2007
FAALİYET RAPORU

Üreten Türkiye'nin Bankası

HALKBANK

İçindekiler

Sunuş

Kurumsal Profil 1
Rakamlarla Halkbank 2
Vizyonumuz, Misyonumuz, Hedeflerimiz 4
Stratejilerimiz, Kurumsal Değerlerimiz 5
Halkbank'ın Tarihsel Gelişimi 6
Halkbank'ın Halka Arzı 8
Yönetim Kurulu Başkanı'nın Mesajı 10
Genel Müdür'ün 2007 Yılı Değerlendirmesi 12
2007 Yılı Faaliyetleri 16
İştirakler 26
Ana Sözleşme Değişiklikleri 28
Yıllık Faaliyet Raporu Uygunluk Görüşü 36

Yönetim Bilgileri ve Kurumsal Yönetim Uygulamaları

Yönetim Kurulu 38
Üst Yönetim 40
Organizasyon Yapısı 42
Komiteler 44
İç Sistemler Kapsamındaki Birimlerin Yöneticileri 47
Yönetim Kurulu Raporu 48
İnsan Kaynakları Uygulamalarına İlişkin Bilgiler 49
Destek Hizmeti Alınan Kuruluşlara İlişkin Bilgiler 50
Denetim Kurulu Raporu 51
Kurumsal Yönetim İlkeleri Uyum Raporu 54

Finansal Bilgiler ve Risk Yönetimine İlişkin Değerlendirmeler

Denetim Komitesinin İç Kontrol, İç Denetim ve Risk Yönetim Sistemlerinin İşleyişine İlişkin Değerlendirmeleri 62
Mali Durum, Kârlılık ve Borç Ödeme Gücü 65
Risk Türleri İtibarıyla Uygulanan Risk Yönetimi Politikaları 67
Kredi Notları ve İlgili Açıklamalar 68
Beş Yıllık Döneme İlişkin Özet Finansal Bilgiler 69
Konsolide Olmayan Bağımsız Denetim Raporu 70

Konsolide Bağımsız Denetim Raporu

Konsolide Bağımsız Denetim Raporu 151
Hissedarlara Bilgi 232

Halkbank 69 yıllık kurumsal geçmişiyle Türk bankacılık sektörünün ve uluslararası piyasaların saygın, güvenilir ve öncü bir ismidir.

Kuruluşundan bu yana tüm girişimcilerin yanında yer alan misyon bankası olma özelliğini koruyan Halkbank, bugün

- kurumsal,
- ticari,
- girişimci,
- küçük işletme,
- bireysel

müşteri segmentlerinde çağdaş, etkin ve kaliteli bankacılık hizmetlerini sunan güçlü bir kurumdur.

Gücünü 2007 yılında büyük bir başarıyla gerçekleştirdiği halka arzla pekiştiren Halkbank, Türk sermaye piyasaları tarihinin en büyük halka arzına imza atmıştır. Bu süreçte Halkbank hisselerinin %24,98'i İstanbul Menkul Kıymetler Borsası (İMKB)'na kote edilmiştir.

Lider KOBİ bankası kimliğini müşteri odaklı kurumsal yapılanmasıyla güçlendirerek koruyan Halkbank, önümüzdeki dönemde de üreten Türkiye'nin bankası olmaya devam edecektir.

Rakamlarla Halkbank

Halkbank'ın Sermaye Yapısı

Türkiye Halk Bankası A.Ş.'nin ödenmiş sermayesi 1.250.000.000 YTL'dir. Banka'nın sermayesinin %99,999996207'si T.C. Başbakanlık Hazine Müsteşarlığı'na ait iken, söz konusu paya karşılık gelen hisseler Özelleştirme Yüksek Kurulu'nun 11 Ağustos 2006 tarih ve 2006/69 sayılı kararı ve bu karar ile ilgili olarak Danıştay 13. Dairesi tarafından verilen 29.11.2006 tarih, 2006/4258 sayılı yürütmeyi durdurma kararından sonra Özelleştirme Yüksek Kurulu tarafından alınan 05.02.2007 tarih, 2007/8 sayılı karar ile Özelleştirme İdaresi Başkanlığı'na geçmiştir.

28.03.2007 tarih, 5615 sayılı Kanun'un 27. maddesi uyarınca Banka hisselerinin YTL'ye dönüşümü sağlanmıştır.

T.C. Başbakanlık Özelleştirme İdaresi Başkanlığı'nın 05.02.2007 tarih, 2007/08 sayılı Kararı, Banka'nın 19.04.2007 tarihli Genel Kurul kararı ve SPK'nın 26.04.2007 tarih 16/471 sayılı kararı ile bankanın hisseleri 10.05.2007 tarihinde halka arz edilmiştir.

Nitelikli paya sahip hissedar, %74,9820454'lük hisse oranı ile T.C. Başbakanlık Özelleştirme İdaresi Başkanlığı'dır. (Adres: Ziya Gökalp Cad. No: 80 Kurtuluş/Ankara)

Yönetim Kurulu Üyeleri ile Genel Müdür ve Yardımcıları Banka'da pay sahibi değildirler.

Hissedar Adı	Ortak Adedi*	Ödenmiş Sermaye (YTL)	Sermaye Katılım Oranı (%)
T.C. Başbakanlık Özelleştirme İdaresi Başkanlığı	1	937.275.568	74,9820
Bankalar	4	14.105	0,0011
Kooperatifler	143	17.244	0,0014
Belediyeler	980	186.854	0,0149
İl Özel İdareler	67	93.891	0,0075
Ticaret Odaları	12	2.086	0,0002
Şahıs ve Şirketler	13.535	159.910	0,0128
Halka Açık Kısım	1	312.250.342**	24,9800
Toplam	**14.743**	**1.250.000.000**	**100,0000**
Küçük Hissedarlar Yüzde Oranı (%)			0,0379
Özelleştirme İdaresi Başkanlığı Yüzde Oranı (%)			74,9820
Halka Açık Olan Kısım (Borsada işlem Gören) (%)			24,9800
Toplam (%)			**100**

* Pay Defterinde yazılı ortak sayısını göstermektedir.
** Küçük hissedarlara ait 86 YTL'lik pay tutarı Borsada işlem görmek üzere Halka Açık hisseler bölümüne aktarılmıştır.

Sermaye Yeterlilik Rasyosu

2007 yılında %20,0'lik sermaye yeterlilik rasyosu sektör ortalamasının üstünde olup güçlü kredi büyümesini desteklemektedir.

%20,0

Özkaynak Verimlilik Oranı

%27,7'lik özkaynak verimlilik oranı sürdürülebilir kârlılığın göstergesi olmuştur.

%27,7

Kredilerin Dağılımı

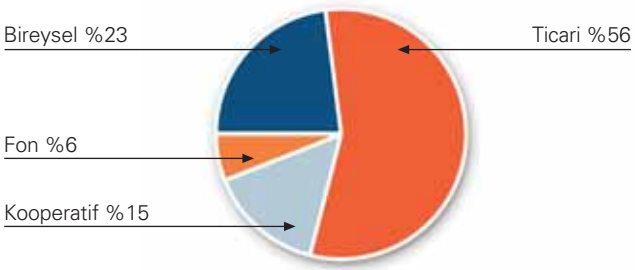

Mevduat Dağılımı

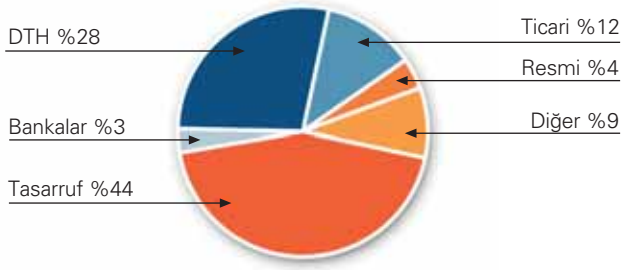

Başlıca Finansal Göstergeler

(Milyon YTL)	2007	2006	Değişim (%)
Toplam Aktifler	40.234	34.425	16,9
Toplam Krediler	18.121	11.646	55,6
Toplam Mevduat	30.841	27.188	13,4
Özkaynaklar	4.383	3.780	16,0
Brüt Kâr	1.407	1.117	25,9
Net Kâr	1.131	863	31,0
(Milyon ABD Doları)			
Toplam Aktifler	34.685	24.415	42,1
Toplam Krediler	15.622	8.259	89,1
Toplam Mevduat	26.587	19.282	37,9
Özkaynaklar	3.779	2.681	41,0
Brüt Kâr	1.213	792	53,0
Net Kâr	975	612	59,2
(%)			
Faiz Getirili Aktifler/Aktif Toplamı	95,6	96,4	
Krediler/Aktif Toplamı	45,0	33,8	
Takipteki Alacaklar/Toplam Krediler (Brüt)	5,4	8,5	
Vadesiz Mevduat/Toplam Mevduat	10,7	8,9	
Mevduatın Krediye Dönüşüm Oranı	58,8	42,8	
Aktif Kârlılığı	3,0	2,8	
Özkaynak Kârlılığı	27,7	24,4	
Net Faiz Marjı	4,6	4,2	

* Bankamız 31.12.2006 ve 31.12.2007 döviz alış kurlarına göre hesaplanmıştır.

Toplam Aktifler
40.234 milyon YTL

Banka'nın aktifleri bir önceki döneme göre %16,9 oranında artarak 40.234 milyon YTL'ye ulaşmıştır. 2007 yılında aktif kalitesinin artırılmasına ve verimlilik unsuruna önem verilmiştir. Krediler ile satılmaya hazır menkul kıymetler portföyünün aktif içindeki payı artarken, vadeye kadar elde tutulacak menkul kıymetlerin payı azalmıştır.

Özkaynaklar
4.383 milyon YTL

%20,03 sermaye yeterlilik oranına sahip olan Halkbank, nakden yaptığı temettü ödemelerine rağmen 2007 yıl sonu itibariyle özkaynaklarını %16 oranında artırmıştır.

Net Kâr
1.131 milyon YTL

Halkbank 2007 yılında aktif kalitesinin artırılmasına ve verimlilik unsurlarına verdiği önem neticesinde net kârını yıl sonunda 1.131 milyon YTL'ye ulaştırarak geçen yıl sonuna göre %31 oranında bir artış sağlamıştır.

Toplam Krediler (Milyon YTL)

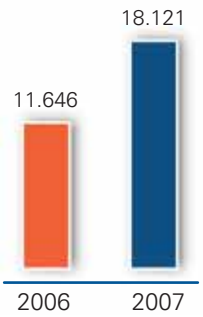

Toplam Mevduat (Milyon YTL)

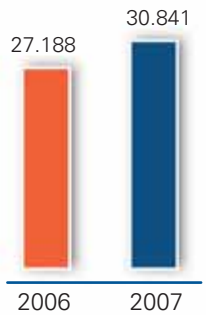

Özkaynaklar (Milyon YTL)

Net Kâr (Milyon YTL)

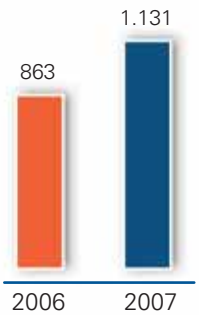

Lider KOBİ bankası

Vizyonumuz

Evrensel bankacılığın tüm gereklerini yerine getiren, bireysel hizmetlerde güçlü, bölgenin lider KOBİ bankası olmaktır.

Misyonumuz

Üstlendiği sosyal sorumluluk ve yüksek görev bilinci içerisinde, tüm bankacılık hizmetlerini etkin şekilde yerine getirerek, müşterilerine, hissedarlarına ve çalışanlarına sürekli katma değer yaratmak; bankacılık sektörünün ve sermaye piyasalarının gelişimine katkıda bulunmak; bölgemizde ve dünya bankacılığında saygın bir yer edinmektir.

Hedeflerimiz

- Bölgenin lider KOBİ bankası olmak,
- KOBİ'lerin ve bireysel müşterilerin ilk sırada tercih ettikleri banka olmak,
- Bankacılık sektöründe nitelikli personelin çalıştığı ve çalışmak istediği banka olmak,
- Tüm iş süreçlerinde, sektördeki en yüksek kalitede hızlı hizmet seviyelerine ulaşarak, müşteri memnuniyetini sağlamak,
- Dengeli büyüyen ve sürdürülebilir kârlılığa sahip bir banka olmaktır.

Stratejilerimiz, Kurumsal Değerlerimiz

Stratejilerimiz

- Geleneksel bankacılık faaliyetleri ile birlikte özel olarak tasarlanmış ürün/hizmet seçeneklerini artırmak,
- Müşteri segmentasyonu kapsamında, özellikle KOBİ'ler ile orta ve orta üstü gelir sahibi bireysel müşterilere ayrıcalıklı ürün ve hizmetler sunmak,
- Müşteri odaklı, kaliteli hizmet anlayışını benimsemek,
- Özellikle kredi ve mali risk yönetimi olmak üzere, kritik süreçlerde etkinlik sağlamak,
- Zengin ürün çeşidi, işlem ve sistem güvenliği, hızlı ve kaliteli işlem, rekabetçi fiyat sağlamak amacıyla tüm iş süreçlerinde verimliliği sağlamak,
- Kariyer ve performans yönetimi sistemleri sayesinde çalışanlarının sürekli gelişimini ve motivasyonunu sağlamak,
- Kurum kimliğini iç ve dış müşterilere benimsetmek,
- Yurt dışı şube ağı ile uluslararası bankacılık alanında kaliteli hizmet vermektir.

Kurumsal Değerlerimiz

- Müşteri odaklılık
- Güvenilirlik
- Dürüstlük
- Yaratıcılık
- Dinamizm
- Akılcılık
- Takım ruhu
- Verimlilik
- Şeffaflık
- Duyarlılık
- Özgüven
- Değişime açıklık
- Sosyal sorumluluk bilinci
- Bilgi ve deneyim paylaşımı

Bir başarı öyküsü

Kuruluş süreci...

Kurtuluş Savaşı'ndan yeni çıkmış olan genç Türkiye Cumhuriyeti 1929 yılında dünyada yaşanan ekonomik buhranın etkisi ile mal darlığı, hayat pahalılığı ve yüksek faiz baskısı altında ağır ekonomik şartların yaşandığı bir ortama sürüklenmiştir. Bu olumsuz ortam sosyo-ekonomik düzenin temeli olan esnaf ve sanatkar kesimini de derinden etkilemiştir.

Cumhuriyetin kuruluşunu izleyen yıllarda faaliyete geçen bankalar ve diğer kamu işletmeleri toplumun bu geniş kitlesinin sorunlarına çözüm arayışında yeterli olamamışlardır.

Kalıcı bir ekonomik kalkınma, sosyal denge ve toplumsal barışın korunması amacıyla esnaf, sanatkar ve küçük meslek sahiplerine uygun koşullarla kredi verilmesi amacıyla Türkiye Halk Bankası'nın kurulmasına karar verilmiştir.

1933 yılında çıkartılan 2284 sayılı Halk Bankası ve Halk Sandıkları Kanunu ile kurulan Türkiye Halk Bankası 1938 yılında hizmet sunmaya başlamıştır.

Gelişme ve büyüme dönemi...

1938-1950 yılları arasında Halk Sandıkları kanalı ile kredi hizmetlerini yürüten Halkbank, 1950 yılında doğrudan şube açma ve kredi kullandırma yetkisine kavuşmuştur.

1964 yılında sermayesi artırılan ve aktif bir çalışma temposuna giren Halkbank'ın mevduat ve kredi hacmi hızla yükselmiştir.

Konsolidasyon sürecinde kilit bir aktör...

1992 yılından itibaren Halkbank, Türk bankacılık sektöründe yaşanan konsolidasyon sürecinde önemli bir merkez olmuştur.

Bu süreçte;
- 1992 yılında personeli, şubeleri, bütün aktif ve pasifleriyle TÖBANK (Türkiye Öğretmenler Bankası),
- 1993 yılında sadece borç ve yükümlülükleri ile Sümerbank,
- 1998 yılında sadece borç ve yükümlülükleri ile Etibank,
- 2001 yılında 96 şubesi, personeli ve bilançosuyla mülga Türkiye Emlak Bankası,
- 2004 yılı sonunda ise tüm aktif-pasif, şube ve personeli ile Pamukbank,

Halkbank'a devrolmuştur.

Yeniden yapılanma yılları...

2000 yılında kamu bankalarının çağdaş bankacılık anlayışı ile özelleştirmeye hazırlanmalarını sağlayacak şekilde yeniden yapılandırılmalarıyla ilgili 4603 sayılı kanunun yürürlüğe girmesiyle Halkbank yeniden yapılandırılma sürecine girmiştir.

Bu doğrultuda Banka'nın organizasyon yapısı değiştirilmiş, ticari bankacılık kuralları çerçevesinde yürütmekte olduğu çalışmalarında müşteri odaklı pazarlama faaliyetleri esas alınmaya başlanmıştır.

Halkbank, ülkemiz ekonomisini oluşturan esnaf, sanatkar ve KOBİ'lerin yanı sıra yatırım ve istihdam artışına katkıda bulunan tüm girişimcileri çağdaş bankacılık anlayışı ile desteklemeye devam edecektir.

2001 yılında göreve başlayan Kamu Bankaları Ortak Yönetim Kurulu, Banka'nın çağdaş bankacılık prensipleri ve ticari bankacılık kuralları çerçevesinde ekonomiye artı değer yaratacak, kârlı ve verimli bir kurum olması hedefi ile hareket etmiştir.

2004 yılı sonunda başarı ile gerçekleştirilen Halkbank-Pamukbank birleşmesiyle sektördeki konumunu daha da güçlendiren Halkbank, özel sermayeli bankaların sunduğu tüm bireysel bankacılık uygulamalarını bünyesinde toplamıştır. Operasyonel yüklerini hafifletmiş olarak piyasa odaklı çalışmalarına hız veren Halkbank'ın şube yapısı yeniden şekillenmiştir. Yeni yapıda, müşteri segmentasyonu kapsamında, özellikle KOBİ'ler ile orta ve orta üstü gelir sahibi bireysel müşterilere ayrıcalıklı ürün ve hizmetler sunmak, müşteri odaklı, kaliteli hizmet anlayışını geliştirmek önem ve öncelik kazanmıştır.

2005 yılının ilk döneminde karar alma süreçlerinde etkinliği artırmak ve özelleştirme çalışmalarına hız kazandırmak amacıyla T.C. Ziraat Bankası ile ortak olan yönetim ayrılarak yeni bir organizasyon şeması oluşturulmuş; icra kurulu ve murahhas aza yönetim organları kaldırılarak, bu kurumların yetkilerini bünyesinde toplayan geniş yetkilere sahip genel müdürlük sistemine geçilmiştir.

2006 yılında Özelleştirme Yüksek Kurulu kararı ile Banka'nın sermayesinde bulunan Hazine Müsteşarlığı'na ait hisselerin "blok satış" yoluyla özelleştirilmesine karar verilmiştir. 2007 yılında ise bu karar iptal edilerek hisselerin %25'ine kadar olan kısmının halka arz suretiyle özelleştirilme projesine başlanmıştır.

Halkbank halkla bütünleşti...

2007 yılı Mayıs ayında yapılan ve rekor talep toplayan Halkbank'ın halka arzı, Türk sermaye piyasalarında gerçekleşen en büyük halka arzdır ve İMKB tarihine bir başarı öyküsü olarak geçmiştir. Banka'nın hisselerinin halka arzında, yurt içi ve dışında toplanan talep, halka arz büyüklüğünün 8 katına ulaşmıştır.

Yoğun ilgi ve yüksek işlem hacminin bir yansıması olarak Halkbank hisseleri 2007 Temmuz ayı başından itibaren İMKB-30 endeksine dahil edilmiş; Banka Türkiye'nin önde gelen ilk 30 halka açık şirketi arasındaki seçkin yerini almıştır.

Yurt çapında yaygın şube ağı, büroları, özel işlem merkezleri ve yurt dışı temsilcilikleri ile farklı müşteri gruplarına hizmet veren Halkbank, Türk ekonomisinin önemli oyuncularından biri olarak yatırımcısına cazip fırsatlar sunmaktadır.

Halkbank, bugüne kadar olduğu gibi bundan sonrada ülkemiz ekonomisini oluşturan esnaf, sanatkar ve KOBİ'lerin yanı sıra yatırım ve istihdam artışına katkıda bulunan tüm girişimcileri çağdaş bankacılık anlayışı ile desteklemeye devam edecektir.

Rekor talep

Halkbank hisseleri İMKB'de halka arz büyüklüğünün yurt dışında 9, yurt içinde ise 3 katına ulaşan talep miktarı ile toplam talepte Türk sermaye piyasaları tarihinin en yüksek rakamına ulaşılmıştır.

Avrupa'nın önemli yatırım şirketlerinden East Capital Halkbank'ı en iyi halka arz dalında ödüle layık görmüştür. Halkbank Genel Müdürü Sayın Hüseyin Aydın 22 Kasım 2007 tarihinde İsveç'in başkenti Stockholm'de yapılan törende ödülü Banka adına almıştır.

TÜRK SERMAYE PİYASALARININ EN BÜYÜK HALKA ARZI

Yurt içi ve yurt dışı piyasalarda yoğun bir tanıtım dönemi...
Halkbank'ın yeniden yapılandırılması ve özelleştirilmesi hedefi doğrultusunda 2001 yılından itibaren yeniden yapılanma sürecine girilmiş; mali ve idari yapıdaki reformlarla ilgili çok sayıda önemli dönemeç başarı ile geride bırakılmıştır.

Özelleştirme Yüksek Kurulu'nun Halkbank hisselerinin %25'ine kadar olan kısmının halka arz yoluyla özelleştirilmesine karar vermesinin ardından 14.02.2007 tarihinde halka arza yönelik çalışmalara başlanmış ve iki ay içinde halka arzın tamamlanması gibi başarılması zor bir hedef seçilmiştir.

Halka arz kararından bir ay sonra
- yurt içi ve yurt dışı analistlere Halkbank'ın idari ve mali yapısı tanıtılmış, Banka ile ilgili gelen tüm sorular yanıtlanmış,
- yurt dışı izahname çalışmalarına başlanmış,
- faaliyet raporu ve bağımsız denetim raporları düzenlenmiş,
- esnaf kredileri ile ilgili yasal düzenleme hayata geçirilmiş,
- genel kurul hazırlıkları ve yurt dışı tanıtım organizasyonları hazırlıkları tamamlanmıştır.

Talep toplama süreci yurt içinde İş Yatırım, yurt dışında ise Goldman Sachs liderliğinde yürütülmüş ve öncelikle yurt dışı talep toplama faaliyetine başlanmıştır.

Çok yoğun bir tempoda geçen iki haftalık yurt dışı tanıtım organizasyonu sırasında dünyanın önde gelen 185 finans kurumu ile birebir görüşmeler yapılmıştır. Görüşmelerde Banka'nın son dönemlerde gösterdiği performans sonuçları yabancı kuruluşların tümü tarafından takdirle karşılanmış ve Halkbank'a büyük ilgi gösterilmiştir.

10 Mayıs 2007: Halkbank hisseleri İMKB'de işleme açıldı.
10 Mayıs 2007 tarihinde gerçekleşen başarılı halka arz ile birlikte Halkbank hisselerinin %24,98'i İMKB'ye kote edilmiştir.
1,8 milyar dolar tutarındaki halka arzda, yurt içinde 1,9 milyar YTL, yurt dışında ise 15,4 milyar YTL olmak üzere toplam 17,3 milyar YTL talep toplanmıştır. Halka arz büyüklüğünün yurt dışında 9, yurt içinde ise 3 katına ulaşan talep miktarı ile toplam talepte Türk sermaye piyasaları tarihinin en yüksek rakamına ulaşılmıştır. Kesin talep miktarı ise halka arz tutarının 8 katı olarak gerçekleşmiştir.

Yurt içi bireysel yatırımcılardan 51.655, yurt içi kurumsal yatırımcılardan 205 ve yurt dışı kurumsal yatırımcılardan 240 olmak üzere toplam 52.100 kişi ve kurumdan talep toplanarak çok geniş bir yatırımcı tabanına ulaşılmıştır. Gelen taleplerin 50.502'sine dağıtım yapılmıştır. Halka arz edilen hisselerin %69,5'i yurt dışı kurumsal yatırımcılar, %30,5'i yurt içi bireysel ve kurumsal yatırımcılar tarafından satın alınmıştır.

Halka arzda taleplerin karşılanma oranları; yurt dışı kurumsal yatırımcı kategorisinde %11, yurt içi bireysel ve kurumsal yatırımcı kategorilerinde ise sırasıyla %42 ve %9 olarak gerçekleşmiştir. Genel olarak yatırımcı talebinin %14,6'sı karşılanabilmiştir. Halka arz tarihinde, Banka'nın hisse senedi fiyatı tavan olarak belirlenen 8 YTL'den işlem görmeye başlamış ve İMKB işlem hacmini 2,98 milyar YTL ile rekor bir düzeye taşırken işleme açılan hisseler işlem hacmi rekoru kırmıştır.

İlk seansta 1,21 milyar YTL'lik işlem hacmi yakalayan Halkbank hisseleri, 1,76 milyar YTL olan ilk seans hacminin yaklaşık %70'ini oluşturmuştur. Aynı gün, Halkbank hisselerinin toplam işlem hacmi ise 1,8 milyar YTL olarak gerçekleşmiştir.

Toplam 312.250.256 adet hisse halka arz edildi.
Halka arza sunulan beheri 1 YTL nominal değerli 271.521.962 adet hisseye gelen yoğun talep nedeniyle ek satışa konu 40.728.294 adet hissenin de satışı gerçekleştirilerek toplam 312.250.256 adet hisse halka arz edilmiştir.

Yoğun geçen bir faaliyet dönemi ve yatırımcı ilişkileri çalışmaları sonunda 8 YTL fiyatla halka arz edilen Halkbank hisse senedinin fiyatı yıl sonu itibariyle 12,2 YTL seviyesine; Banka'nın piyasa değeri 7,5 milyar dolardan 12,8 milyar dolar düzeyine kadar yükselmiştir.

Bu doğrultuda Banka hisse senedini tercih eden yatırımcılara halka arzdan yıl sonuna kadar geçen sürede %52,5 düzeyinde bir getiri elde etme imkanı sağlanmıştır.

Ödüller: büyük başarının bir kanıtı...
Elde edilen bu neticeler yurt dışı yatırımcılar tarafından ilgiyle takip edilmiştir.

Avrupa'nın önemli yatırım şirketlerinden East Capital 22 Kasım 2007'de Halkbank'ı en iyi halka arz dalında ödüle layık görmüştür.

Rusya ve Doğu Avrupa'da yoğun faaliyet gösteren East Capital, son zamanlarda bölge ekonomilerinin çoğunda görülen güçlü ve düzenli kalkınmanın arkasındaki göze çarpan firmaları dünyaya tanıtma amacıyla, her yıl bu firmaların en başarılı olanlarına ödül vermektedir. 'East Capital Ödülleri' adı verilen bu ödüller; 'En İyi Büyüme', 'En İyi Halka Arz', ve 'Yılın Keşfi' dallarında verilmektedir ve 'En İyi Halka Arz' dalında bu seneki ödüle Halkbank layık görülmüştür.

Mayıs 2007'de gerçekleşen halka arzın Türkiye'de şimdiye kadar gerçekleştirilen en büyük halka arz olması ve en geniş yatırımcı tabanına ulaşılarak arzın başarı ile sonuçlandırılmasının yanı sıra Halkbank'ın 2007 ilk yarı mali sonuçlarına göre güçlü bir büyüme performansı sergilemesi bu ödüle layık görülmesinin sebepleri olarak sıralanmıştır. 5 milyar euronun üzerinde fon yöneten uluslararası bir şirketin Halkbank'ı bu unvana layık görmesi yapılan başarılı çalışmaların somut göstergelerinden biri olmuştur.

Güçlü büyüme

2007, dünya ekonomilerinin küreselleştiği bunun sonucu olarak entegrasyonun maksimum düzeyde sağlandığı bir yıl olmuştur. Entegrasyonun en yoğun hissedildiği alan ise sermaye piyasalarıdır.

Global finans piyasalarında önemli dalgalanmalara neden olan Amerika'daki mortgage krizi, Amerikan Merkez Bankası (FED) para politikalarına ciddi faiz indirimleri olarak yansımıştır. FED kısa vadeli faizleri düşürerek başta konut sektörü olmak üzere genel talebi canlandırmaya çalışmaktadır.

ABD'de gerçekleşen rekor düzeydeki cari açık ve ABD dolarının euro ve yen karşısında değer kaybetmesi dünya ekonomileri üzerindeki baskıyı artırmıştır.

Global piyasalarda değer kaybeden dolar, başta petrol fiyatları olmak üzere emtia fiyatlarının yükselmesine neden olmuştur. ABD'de yaşanan bu gelişmelerin ve dünya piyasalarında yaşanan sermaye hareketlerinin de etkisi ile global ekonominin ABD merkezli yapısı değişmeye başlamıştır.

Bankamız halka arzı ile hem ülke ekonomisine hem de bankacılık sektörüne çok önemli katkıda bulunarak, mali sektörün önemli oyuncuları arasında yer almaya devam etmiştir.

Asya ülkelerindeki gelişim ve hızlı değişim sermaye piyasalarının hareketlerinin de önemli ölçüde değişmesine sebep olmuştur. Uluslararası sermaye, gelişmekte olan ülkelere doğru ivme kazanmış ve bu ülkelere yapılan yatırımlar çeşitlenmiştir.

Dünya ekonomisi son on yıldır hızlı büyümesini sürdürmüştür.

Bir önceki yıl kadar olmasa da, 2007 yılında da global ekonomideki büyümenin devam edeceği öngörülmektedir. Büyümedeki en önemli katkıyı ise yine başta Çin ekonomisi olmak üzere gelişmekte olan ülkelerin ekonomileri sağlamıştır.

Türkiye'nin de içinde bulunduğu Avrupa'daki gelişmekte olan piyasalar, uluslararası yatırımcıların ilgi odağı haline gelmiştir.

2007, Türkiye için gelişmenin devam ettiği bir yıldır.

2007 yılı Türkiye açısından ekonomik yapı taşlarının büyük ölçüde iyileştiği ve yerleştiği bir yıl olmuştur. Siyasi belirsizliklerin ortadan kalkması ile son çeyrekten itibaren ekonomik gelişmeler daha olumlu izlenmeye başlanmıştır. Dünya piyasalarında yaşanan dalgalanmaların etkisi ile enflasyon, yılı hedeflenenin üzerinde bir rakamla tamamlamıştır. Hareketli ve dalgalı bir seyre rağmen 2007 yılı piyasalar açısından iyi bir yıl olarak geçmiştir.

Türkiye ekonomisinin şoklara karşı dayanıklılığın arttığı bir süreçte, rekabet gücünün ve dış dengelerinin olumlu seyrinin korunması için yapısal ve kurumsal reformların devam ettirilmesi gereği, sürdürülebilir büyüme için önemini artırmıştır.

2007 yılı yabancı yatırımcıların Türkiye'ye ilgisinin yoğun olarak devam ettiği bir yıl olurken, bu ilginin önümüzdeki dönemde artması beklenmektedir. Yurt içinde siyasi gündemin yurt dışında ise kredi piyasalarındaki daralmanın damgasını vurduğu 2007 yılında İMKB tüm dünyada en iyi performans gösteren borsalardan biri olmayı başarmıştır.

Türkiye'de doğrudan yabancı yatırımların arttığı 2007 yılı içinde hem Bankamız hem de Türkiye için çok önemli bir başarıya imza attık.

Mayıs ayında gerçekleştirilen Bankamızın halka arzı, Türkiye piyasalarında eşi benzeri görülmemiş bir taleple gerçekleşti. Bankamız hisselerine olan bu yoğun ilgi halka arz edilecek hisselerin 8 katı büyüklüğünde gerçekleşti. Bu ülkemizde yaşanan en büyük halka arz işlemi olarak tarihe geçmiştir.

Bir misyon bankası olan Halkbank, 2007 yılında başarılarına yenilerini eklemiştir.

Halkbank bir misyon bankası olarak 69 yıldır küçük ve orta ölçekli işletmelerin büyümesi için çalışmış ve 2007 yılında bu çalışmaların karşılığını fazlası ile almıştır. Bankamız halka arzı ile hem ülke ekonomisine hem de bankacılık sektörüne çok önemli katkıda bulunarak, mali sektörün önemli oyuncuları arasında yer almaya devam etmiştir.

KOBİ bankacılığı alanındaki konumumuz gün geçtikçe kuvvetlenirken, bireysel bankacılıkta sektör payımız sürekli olarak artmaktadır.

Halkbank sağlıklı kredi büyümesinin yanında kârlılık ve verimlilik artışında yakaladığı başarıyı 2008 yılında da devam ettirecektir. 2007 yılında göstermiş olduğumuz performans, hissedarlarımızın Bankamızdan beklentilerini daha da yukarı çekmiştir.

Başarılarla ve çok yoğun geçen 2007 yılı için tüm Halkbank personeline çalışmalarından ve bu başarıya katkılarından dolayı teşekkür ederim. Bizlere güvenen müşterilerimize, iş ortaklarımıza ve hissedarlarımıza Yönetim Kurulumuz adına şükranlarımı sunarım.

Hasan Cebeci
Yönetim Kurulu Başkanı

Verimli ve kârlı

Türkiye Halk Bankası 2007 yılını rekor işlem hacmi ile gerçekleşen başarılı bir halka arz ve sektörel gelişmenin üzerinde parlak bir bilanço performansı ile tamamlamıştır. Kârlılık, verimlilik ve büyüme hedeflerini beklentilerin ötesine taşıyarak sektörden aldığı piyasa payını artırmıştır.

Bankamız performansını değerlendirmeye geçmeden önce, 2007 yılında ekonomide ve bankacılık sektöründe yaşanan gelişmelere kısaca değinmek isterim. 2007 yılı küresel olarak bütün dünyanın hatırlayacağı gelişmelerle dolu bir yıl olmuştur. 2007 yılının son çeyreğinde ABD'den başlayan konut krizinin etkileri diğer ülkeler üzerine dalga dalga yayılmaya başlamış ve 2007 yılı dünyada ABD konut krizi ile anılmıştır.

Düşük gelir düzeyine yönelik oluşturulan konut kredilerinin gerek ikincil piyasalar yolu ile gerekse konut fiyatlarında sağlanan yapay artış ile önemli bir büyüklüğe ulaştırılması ve ardından oluşan bu yapay piyasanın bozularak beraberinde ciddi bir finans krizine dönüşmesi, 2007 yılının başarılı geçen ilk yarıyılını gölgede bırakmıştır.

2007 yılı Bankamız açısından sektörün çok üstünde bir bilanço performans yılı olmuş; elde ettiğimiz büyüme ve kârlılık oranları, sektörden aldığımız payın artmasını sağlamıştır.

2007 yılını bu krizden etkilenmeden atlatabilen gelişmekte olan ülkeler ise gerek cazip fiyatları gerekse sundukları potansiyel yatırım alanları ile yabancı sermaye yatırımları için nispeten güvenli bir liman işlevi görmüştür.

Global büyüme kaygılarının devam ettiği bir ortamda, bir önceki yıla göre yavaşlasa da yüksek seviyelerini koruyan büyüme performansı ülkemizin yatırım açısından tercih edilirliğini de sürdürmesinde fayda sağlamıştır. Enflasyonla mücadele sürecinde katedilen yol ve bu gelişmeler ışığında düşmeye başlayan faiz hadleri de ülkemize olan güveni desteklemiştir. Kırılganlıkların geçmişe göre oldukça azaldığı bir ortamda, sıkı maliye politikalarının etkisi ile bütçe açığının ve kamu kesimi borçlanma gereğinin azalmış olmasının olumlu katkısını da belirtmek gerekir.

2007 yılında özellikle enerji ve gıda fiyatlarında yaşanan artışlar ve yabancı para girişinin hız kesmemesi ile değerlenen YTL ile birlikte genişleyen cari açığın fonlama kalitesindeki artış, doğrudan sermaye girişinin de desteği ile bu kırılganlığı göreceli olarak hafifletmektedir. Türkiye'deki finansal varlıklara olan yabancı talebinin, birleşme ve satınalmalar yolu ile artarak devam etmesi dış ekonomilerin Türkiye'nin gücüne ve geleceğine olan güvenini oldukça açık bir şekilde sergilemektedir. Bu gelişmeler ışığında güçlenen Türkiye ile birlikte büyüyen finansal piyasalara Halkbank'ın gösterdiği performans da önemli bir katkı sağlamıştır.

2007 yılı Halkbank için öncelikle halka arz alanında ve halka arzın yarattığı ivme ile kârlılık, verimlilik ve büyüme konularında devam eden bir başarı hikayesi olmuştur. Bankacılık sektörü 2007 yılında yavaşlayan bir hızda da olsa büyümesini sürdürmüştür. Diğer taraftan 2007 yılı Bankamız açısından sektörün çok üstünde bir bilanço performans yılı olmuştur.

Bankamızın toplam varlıkları 2006 yılına göre %17 artışla 40,2 milyar YTL'ye ulaşmıştır. Toplam kredilerimiz sektörel artışın iki katına yakın %56 oranında artarak 18,1 milyar YTL'ye yükselmiş, kredilerin bilanço içindeki payı %34 seviyesinden %45 seviyesine yükseltilmiştir.

Müşterilerimizin Bankamıza güvenini gösteren mevduat ise sektörde yaşanan yoğun rekabete rağmen %14 oranında artış kaydetmiştir. Mevduatın krediye dönüşüm oranı ise bu gelişmeler paralelinde %43 seviyesinden %59 seviyesine ulaştırılmıştır. Bankamızın net kârı bir önceki yıla göre %31 oranında artarak 2007 yılında 1.131 milyon YTL'ye ulaşmıştır. Banka'nın özkaynak getirisi %28 oranına yükselmiş ve sermayenin ne derece verimli kullanıldığının göstergesi olmuştur. Bu büyüme ve kârlılık oranları, 2007 yılında Halkbank'ın sektördeki payının artmasını sağlamıştır.

Amacımız ülkemizin ekonomik büyümesine katkımızı artırarak, müşterilerimize en kaliteli hizmeti sunmak ve kârlı ve verimli bir şekilde büyümeye devam etmektir.

2007 yılında Halkbank, halka arzın da desteği ile rakamlarına yansıttığı bu ivmenin yanında ürün ve hizmetlerdeki niteliksel iyileştirme çalışmalarına da devam etmiştir. Özellikle müşteri tabanını genişletmeye yönelik yapmış olduğu stratejik ortaklıklar bu ilerlemede fayda sağlamış ve daha fazla müşteriye daha fazla ürün ile ulaşılmıştır. Yurt genelinde yaygın şube ağı, özel işlem merkezleri, bürolar ve yurt dışı temsilcilikler ile ürün ve hizmet kalitesini arttırma yönündeki çalışmalar devam ederken, uygulanan etkin fiyatlama politikası ve diğer bankacılık enstrümanları ile kurumsal, ticari, girişimci ve bireysel bankacılık iş kollarında yer alan müşterilerin ihtiyaçları en üst düzeyde karşılanmıştır.

2007 yılında belirlenen hedefler doğrultusunda, mevcut eğilimin de verdiği destek ile menkul kıymetlerin bilanço içindeki payı azaltılarak likit aktiflerin ve kredilerin payı artırılmıştır. 2006 yılında da uygulanan menkul kıymetlerin bilanço içindeki payının düşürülmesi stratejisi devam ettirilerek, 2007 yılı sonunda bu pay %40'ın altına düşürülmüş ve Banka'nın aktif kalitesinin daha da artırılması sağlanmıştır.

Halkbank, müşterilerine en rahat ve en kaliteli hizmeti sunabilmek amacıyla, 2005 yılından beri devam ettirdiği şube yenileme çalışmalarına 2007 yılında da devam etmiş ve şubelerini belirlenmiş müşteri konseptlerine uygun, çağdaş mekanlar haline getirme çalışmalarını kesintisiz sürdürmüştür.

Halkbank 2007 yılında esnaf, sanatkar ve KOBİ'lere desteğini artırarak sürdürmüştür.

Türkiye'nin ilk KOBİ bankası olan Halkbank, KOBİ'ler için özel hazırlanmış 50'ye yakın kredili ürün çeşidi ve uzman kadrosu ile KOBİ'lerin yanında olmaya devam etmektedir. KOBİ'lerin ihtiyaçlarına yönelik uzman çözümler ile bu sektöre verdiği desteği sürdürmektedir.

Yurt içi ve yurt dışı kaynaklı yatırım/işletme kredileri, KOBİ'lerin nakit akışlarına uygun, esnek geri ödemeli olarak kullandırılan turizm, tarım, imalat, sanayi ve teknoloji sektörlerine yönelik kredi çeşitleri, esnafa yönelik kooperatif kredileri, taksi-dolmuş esnafına yönelik plaka kredileri, franchising kredisi bunlardan bazılarıdır.

KOBİ'lere aktardığımız kaynaklar toplam kredilerimizin yaklaşık %55'ini oluşturmaktadır.

Bu oran 2006 yılında olduğu gibi 2007'de de sektörün en yüksek oranı olmaya devam etmiştir. Bankamız her geçen gün sektör kredileri içinde payı artmakta olan KOBİ'lere yönelik ihtiyaçlar doğrultusunda sunduğu ürün paketleri ve bu konudaki tecrübesi ile sektördeki diğer bankalardan bir adım öndedir.

Halkbank bireysel kredilerdeki gelişimini sürdürüyor.
Halkbank 2007 yılında bireysel krediler alanında önemli gelişmeler kaydetmiştir. Bireysel krediler 2006 yılına göre 2007 yılında %90'ın üstünde artış göstererek 4,1 milyar YTL'ye yükselmiştir. Son iki yıldır bireysel kredilerin artırılması yönünde gösterilen çalışmalar meyvesini vermiş ve sektör payımız %4,5 seviyesine yükselmiştir. Müşteriye maksimum faydanın sağlanması amacıyla bu alanda çeşitli yeni ürünler geliştirilmiştir. Kredili Mevduat Hesabı, Maaş Avansı Kampanyası, Gülen Emekli Kampanyası'nın yanı sıra 2007 yılında Erken Gelen Bayram Kredisi Kampanyası, Özel Tüketici Kredisi Kampanyası, Bankamız kuruluşunun 69. yıldönümü için düzenlenen Halk Günü Kampanyası ve çeşitli meslek gruplarına yönelik kredi kampanyaları kredi hacminin büyütülmesine destek sağlamıştır.

Diğer taraftan kredi kartı alanında Advantage markası ile işbirliği sağlanmış ve bu sayede müşterilerimize daha çeşitlendirilmiş hizmet sunabilme imkanı yaratılmıştır. Bu işbirliğinin önümüzdeki dönemde Banka'nın kredi kartı alanındaki büyümesine olumlu katkı sağlayacağı beklenmektedir.

2007 yılında Bankamızın aktif kalitesinin geliştirilmesine yönelik çalışmalara devam edilmiştir.
2005 yılında toplam kredilerin %16'sına tekabül eden takipteki krediler, 2006 yılında %8,5'e ve 2007 yılında da %5,4'e gerilemiştir. Kredi hacmindeki büyümenin yanı sıra kredi kalitesinin de korunması yönünde yapılan çalışmalar ile Halkbank sektör ortalamasının çok altında takibe intikal oranına sahip olmuştur.

Bankamıza güvenerek hisse senedine yatırım yapan yatırımcılarımıza önemli bir kâr fırsatı sunduk.
Bankamızın hisse senedi 10 Mayıs 2007 tarihinde 8 YTL tavan fiyat ile İMKB'de işlem görmeye başlamış ve 2007 yılını 12,20 YTL kapanış fiyatı ile tamamlamıştır. Bu itibarla halka arz tarihinden yıl sonuna kadar geçen yaklaşık 8 aylık dönemde Bankamız hisse senedi %52,5 oranında değer artışı kaydederek, yerli ve yabancı yatırımcılarına önemli bir getiri elde etme imkanı yaratmıştır.

Halkbank açısından başarılar ve ilklerle dolu olan bir yılı geride bıraktık. Amacımız Halkbank çalışanlarının, iş ortaklarımızın ve binlerce yatırımcımızın desteğiyle, ülkemizin ekonomik büyümesine katkımızı artırarak, müşterilerimize en kaliteli hizmeti sunmak, kârlı ve verimli bir şekilde büyümeye devam etmektir.

Hedefimize giden yolda büyük bir özveri ile çalışan çalışma arkadaşlarımız ve Halkbank'ı seçen müşterilerimiz ile oluşturduğumuz birlikteliğin Halkbank'a ve Türkiye'ye daha üstün başarılar getirmesini diler, bu vesile ile iş ortaklarımıza, çalışma arkadaşlarımıza ve bu başarıda katkısı bulunan herkese çok teşekkür ederim.

Hüseyin Aydın
Genel Müdür

Sağlam, güvenilir

Halkbank esnaf, sanatkar ve KOBİ'lerin yanı sıra üretim, yatırım ve istihdamın artışına katkıda bulunan tüm girişimcileri çağdaş bankacılık anlayışıyla desteklemeye devam etmektedir.

KURUMSAL - KOBİ PAZARLAMA

Müşteri segmentlerine uygun etkin ve kaliteli hizmet sunumu

Artan rekabet şartları ve değişen müşteri ihtiyaçları doğrultusunda, hedef müşteri gruplarına uygun müşteri odaklı yapılanma ile farklılaştırılmış ürünler geliştirilmesi, esnek fiyatlama, ürünlerin kaliteli ve hızlı hizmet anlayışı ile sunumu sonucunda müşteri memnuniyetinin en üst seviyeye ulaştırılması Halkbank'ın pazarlama politikasının temelini oluşturmaktadır.

Halkbank hizmet etkinliğini en üst seviyeye taşımak üzere çoklu müşteri segmentasyonu ile çalışmalarına devam etmiştir. Banka müşterileri,
- kurumsal,
- ticari,
- girişimci,
- küçük işletme,
- bireysel

olarak gruplanmıştır.

Bu çerçevede yıllık cirosu

- 40 milyon YTL'nin üzerinde olan firmalar kurumsal,
- 7,5-40 milyon YTL arasındaki firmalar ticari,
- 2-7,5 milyon YTL arasında olan firmalar girişimci,
- 2 milyon YTL'ye kadar olan firmalar ise küçük işletme

olarak tanımlanmıştır.

Halkbank, müşterilerine üstün nitelikli hizmet sunmak ve ihtiyaçlarına özel çözümler üretmek amacıyla, müşteri segmentasyon kriterleri ile derecelendirme modellerini dikkate alarak şube bazında yapılanmaya gitmiştir.

Halkbank, güçlü pazarlama kadrosu ile firmalara bireysel, girişimci, ticari ve kurumsal şubeleri aracılığıyla hizmet vermektedir. Müşterilerin kısa, orta ve uzun vadeli ihtiyaçları, işletme büyüklükleri ve faaliyet hacimlerine göre tasarlanan özel ürünlerle karşılanmaktadır.

Halkbank'ın değişmez önceliği

Halkbank Türkiye'de KOBİ bankacılığı alanındaki öncü ve geleneksel konumuna uygun olarak, KOBİ'lere ayrıcalıklı ürün ve hizmetler sunmaya, KOBİ'lere kullandırılan kredilerden daha fazla pay almaya ve bu segmentteki müşteri portföyünü sürekli olarak genişletmeye odaklıdır.

Bu hedefi doğrultusunda Banka geçmiş yıllarda olduğu gibi bu dönemde de KOSGEB, TOBB, Ticaret ve Sanayi Odaları gibi meslek örgütleri ve kuruluşlarla imzaladığı protokoller çerçevesinde KOBİ'lere düşük faizli ve uzun vadeli kredi kullandırmaya devam etmiştir.

Gerçekleştirilen uzun vadeli projeler ve sunulan alternatif finansman olanakları ile mevcut pazar konumunu pekiştiren Halkbank, KOBİ'lere yönelen bankalar arasında referans bankası olmayı başarmıştır.

Halkbank; Dünya Bankası, Fransız Kalkınma Ajansı ve Avrupa Yatırım Bankası gibi yurt dışı finansal kaynaklardan elde ettiği uzun vadeli, uygun fiyatlı kaynakları da KOBİ'lerin kullanımına sunmaya devam etmiştir.

Kurumsal ve ticari bankacılık faaliyetlerimiz gelişiyor...

Halkbank, lider KOBİ bankası olma özelliğinin yanı sıra, kurumsal ve ticari bankacılık alanında da önemli mesafeler katetmiştir.

2007 yılında da dış ticaretin ve yatırımların finansmanında kurumsal ve ticari müşterilerinin taleplerine büyük bir etkinlikle cevap vermeye devam eden Halkbank kurumsal ve ticari bankacılık iş kollarındaki işlem hacimlerini ve plasmanlarını artırmaya kararlıdır.

Nakit yönetiminde yoğunlaşan faaliyetler

Vadesiz mevduatın artırılması, kaynak maliyetlerinin düşürülmesi, müşteri-banka ilişkilerinin derinleştirilmesi ve çapraz ürün satışı hedefleri ile 2007 yılında, önceki yıllardan farklı olarak nakit yönetimi alanındaki projelere ağırlık verilmiştir.

Bu kapsamda, sistematik ve koordineli büyümeye yönelik olarak, kurumsal ve ticari şube müşterilerinin bayii ve tedarikçileri de Banka'nın diğer segmentlerinde yer alan şubelerine yönlendirilmiş, çapraz pazarlama yapılarak sinerji oluşturulması hedeflenmiştir.

Nakit yönetimi ürün ve hizmetleri çeşitlendirilmiş, yaygın şube ağı ile alternatif dağıtım kanalları kullanılmak suretiyle daha çok sayıda müşteriye ulaşılmıştır.

ESNAF VE KOBİ BANKACILIĞI

Tüm girişimcilere çağdaş hizmet

Halkbank misyon bankası olarak ülke ekonomisinin temelini oluşturan esnaf, sanatkar ve KOBİ'lerin yanı sıra üretim, yatırım ve istihdamın artışına katkıda bulunan tüm girişimcileri çağdaş bankacılık anlayışıyla desteklemeye, sektörün güçlü ve güvenilir bankası olarak devam etmektedir.

Halkbank, 69 yıldır, temel iş kolu olan esnaf, sanatkar ve KOBİ bankacılığında uygun faiz oranları, uzun vadeli işletme ve yatırım kredileri ve farklı sektörlere yönelik olarak hazırlanmış ürün ve hizmetler sunmaktadır.

Banka'nın KOBİ'lere sağladığı krediler, toplam nakdi kredilerinin yaklaşık %55'sini oluşturmaktadır. Bu oran, Türk bankacılık sektörünün en yüksek oranıdır.

Halkbank'ın KOBİ'lere özel hazırlanmış olan 50'ye yakın kredili ürün çeşidi bulunmaktadır:
- Yurt içi ve yurt dışı kaynaklı yatırım/işletme kredileri,
- KOBİ'lerin nakit akışlarına uygun, esnek geri ödemeli turizm, tarım, imalat sanayi ve teknoloji sektör kredileri,
- esnafa yönelik kooperatif kredileri,
- taksi-dolmuş esnafına yönelik plaka kredileri,
- franchising kredisi

bunlardan bazılarıdır.

Esnaf ve küçük işletme bankacılığı ile farklılaştırılmış ürünler

Halkbank, yıllık cirosu 2 milyon YTL'ye kadar olan firmaları küçük işletme müşteri tanımlamasına almış ve onlara özel hizmet sunmaya başlamıştır.

Halkbank, esnaf ve sanatkarlara 1942 yılından beri kredi kullandırarak hem işletmelerin işlerini geliştirmelerine, istihdam yaratmalarına hem de ülke ekonomisinin gelişmesine katkıda bulunmalarına destek olmuştur. Banka tarafından 732 bin esnaf ve sanatkara kredi kullandırılmakta olup, kredi riski bulunan işletme sayısı 2007 yıl sonu itibarı ile 268 bine ulaşmıştır.

Banka'nın KOBİ bankacılığı alanındaki etkinliğini pekiştirmek amacıyla küçük işletme segmentinde yer alan firmalara ödemesiz dönemli ve nakit akışlarına uygun esnek ödeme imkanı veren "Küçük İşletme Destek Paketi" geliştirilmiştir. Bu paket ile kredi hacminin artırılması, çapraz ürün satış imkanı ile müşteri ürün sahipliliğinin ve kârlılığının artırılması hedeflenmiştir.

Bunun yanında eczacılara yönelik "Eczacı Destek Paketi-Medikredi", şoför esnafına yönelik "Şoför Esnafına Destek Paketi" hazırlanmıştır.

Turizm sektörüne yönelik hazırlanan ve firmaların nakit akışına uygun ve esnek geri ödemeli kredi imkanı sunan Halkbank'ın turizm sektöründe faaliyet gösteren firmalardan aldığı payın artırılmasını amaçlayan "Güneş Paketi" ve karayolunda motorlu taşıtlarla yolcu ve eşya taşımacılığı yapan firmalara yönelik hazırlanan "Taşımacılık Sektörüne Destek Paketi" revize edilmiştir.

Sektörel örgütlerle artan işbirliği

Halkbank 2007 yılının başından beri ülke çapında 221 adet ticaret ve sanayi odası ile protokoller yapmıştır. Bu işbirliği ile oda üyelerinin cazip koşullarda kredilendirilmesi hedeflenmekte olup, KOBİ'lere 36 ay vadeli nakdi ve gayrinakdi kredi imkanı sunulmuştur.

Ayrıca Eczacı Destek Paketi kapsamında tüm Türkiye çapında eczacı odaları ile protokol imzalanmaktadır.

2007 faaliyet döneminde ülke genelinde imalatçıyı, üreticiyi Halkbank ile buluşturmak adına "Üreten Türkiye" sohbet toplantıları düzenlenmiştir. Elazığ, Diyarbakır, Gaziantep, Adıyaman'da yapılan bu toplantılar ile sosyal sorumluluk anlayışı çerçevesinde KOBİ'leri bilgilendirmek ve gelişmelerine katkıda bulunmak hedeflenmiştir. 2008 yılında da "Üreten Türkiye" toplantılarına devam edilmesi planlanmaktadır. Bunun yanında Türkiye Odalar ve Borsalar Birliği'nin öncülüğünde 2007 yılı boyunca Türkiye'nin 20 ilinde gerçekleştirilen KOBİF-KOBİ Bilgi ve Eğitim Fuarları'na iştirak edilmiştir.

Müşteri odaklı

2007 bireysel bankacılık açısından Halkbank'ın müşteri odaklı bankacılık anlayışını esas alan yapılanmasına hız verdiği bir yıl olmuştur.

Toplu konut ve işyeri bankacılığı ile yaygın ve güçlü destek

Sanayinin uygun görülen alanlarında yapılanmasını sağlamak, kentleşmeyi yönlendirmek, çevre sorunlarını önlemek, imalat sanayi türlerinin belirli bir plan dahilinde yerleştirilmeleri ve geliştirilmeleri amacıyla organize sanayi bölgelerine ve küçük sanayi sitelerine Sanayi ve Ticaret Bakanlığı kaynaklı kredilerin kullandırım faaliyetlerine 2007 yılında da devam edilmiştir. Bu çerçevede 129 adet organize sanayi bölgesi ile 168 adet küçük sanayi sitesine kredi kullandırılmıştır.

Konut yapı kooperatifleri, belediyeler ve konut yapımcılarının toplu konut projelerinin tamamlanması kapsamında 11.494 kişiye Toplu Konut İdaresi (TOKİ) kaynaklı konut kredisi kullandırılmıştır.

İnşaatı devam eden büyük ölçekli toplu konut ve toplu işyeri projeleri değerlendirilerek, konut yapımcılarının, konut yapı kooperatiflerinin, işyeri yapı kooperatiflerinin ve belediyelerin konut projelerinin finanse edilmesine yönelik kredi ürünleri geliştirilmiştir.

Geliştirilen kredi ürünleri ile 2007 yılında konut ve işyeri inşaatlarının tamamlanmasına yönelik olarak 58 kooperatifin 6.044 üyesine konut tamamlama kredisi, 1.279 üyeli 21 kooperatife inşaat kredisi ile 766 üyeli 7 adet küçük sanayi sitesi yapı kooperatifine işyeri kredisi kullandırılmıştır.

Denizli Belediyesi'nin inşa ettirdiği konut projelerinden konut satın alan 1.763 kişiye konut kredisi kullandırılmıştır.

Adapazarı Belediyesi'nin 1.120 konutluk, Kocaeli Belediyesi'nin ise 260 konutluk projelerinin finansmanı için konut kredileri tahsis edilmiş olup Banka ile yapılan protokol çerçevesinde kullandırımlarına başlanacaktır.

TOKİ ile Halkbank arasında imzalanan protokoller çerçevesinde, TOKİ'nin sahip olduğu konutların satışına aracılık edilmeye devam edilmiş ve bu kapsamda 54.092 adet konutun satış işlemi yapılmıştır.

2007 yılında da dar gelirli ailelerin konut edinmelerine yönelik projelerin hayata geçirilmesine devam edilmiştir.

Bu kapsamda
- Doğal afetlerden dolayı mağdur olan 42.460 bireye, konut ve işyerlerinin güçlendirilmesi, yeni bir konut/işyeri alınmasına yönelik olarak Bayındırlık ve İskan Bakanlığı kaynaklı afet kredisi,
- 1.164 şehit ailesine TOKİ kaynaklı konut kredisi,
- 2.064 kişiye Avrupa İskan Fonu, Dayanışma ve Teşvik Fonu kaynaklı konut kredisi,
- 220 kişiye, gecekondulaşmanın önlenmesine yönelik olarak Bayındırlık ve İskan Bakanlığı kaynaklı gecekondu kredisi kullandırılmıştır.

Çiftçilere ve tarımsal işletmelere her alanda kredi imkanı

Halkbank, ülke genelinde bulunan yaklaşık 4 milyon çiftçi ile tarımsal işletmelerin finansal ihtiyaçlarını çağdaş bankacılık hizmetleri ve geniş ürün gamıyla karşılayarak, Türk tarımının sağlıklı büyümesine katkıda bulunmayı hedeflemektedir.

Tarım sektörünün ihtiyaçlarına cevap verebilecek bankacılık ürün, hizmet ve kredi türlerinin sunulması amacıyla, Haziran 2007'de Tarımsal Bankacılık Daire Başkanlığı kurulmuştur.

Bu çerçevede çiftçilere ve tarımsal işletmelere yönelik hazırlanmış olan "Tarım Destek Paketi"nin kapsamı yeni ürünlerle genişletilmiştir.

Seracılar için kapsamlı bir kredi olan "Sera İşletme/Yapım Kredisi" ve Türkiye'de ilk defa topraksız tarım yapan işletmelere yönelik tasarlanan "Topraksız Tarım Kredisi" sunulmuştur. 2007 yılında, Tarım Destek Paketi'nde yer alan "Tarım Destek Kredisi" ve "Traktör ve Tarım Makinaları/Ekipmanları Kredisi" çiftçilerin ihtiyaçları doğrultusunda revize edilmiştir.

Traktör Kredisi hacminin artırılması ve çiftçilere daha uygun kredi imkanı sunulması amacıyla traktör satışında lider firmalar ile protokol yapılarak, katkı paylı/kampanyalı traktör kredisi kullandırımı gerçekleştirilmiştir.

Tarım kredilerinin vadeleri çiftçilerin ve tarımsal işletmelerin ödeme şartları göz önünde bulundurularak nakit girdilerinin olduğu hasat zamanında ödeme yapılmasına olanak sağlayacak şekilde yeniden düzenlenmiştir.

TMO ile Halkbank arasında yapılan protokol çerçevesinde TMO Kredisi ile TMO'ya ürün teslim eden üreticilere kredi kullandırımı gerçekleştirilmiştir.

Üreten Türkiye'ye yatırımlarımız devam edecek...

Halkbank'ın hedefi KOBİ'lerin iş ve çözüm ortağı olmaya artan oranda devam etmektir. Banka, bu hedefine uygun olarak KOBİ'lerle kurmuş olduğu köklü iş ilişkilerini çağdaş temeller üzerinde geleceğe taşımaya odaklıdır.

Halkbank, üretim, yatırım ve istihdam artışına katkıda bulunan tüm girişimcilerin ihtiyaçlarını hızlı, etkin ve kaliteli hizmet anlayışıyla karşılamaya ve en uygun koşullarla desteklemeye kararlıdır.

BİREYSEL BANKACILIK

2007 bireysel bankacılık açısından Halkbank'ın müşteri odaklı bankacılık anlayışını esas alan yapılanmasına hız verdiği ve önümüzdeki yıllara ait vizyon çalışmalarını tamamladığı bir yıl olmuştur.

Bu çerçevede Halkbank, piyasa koşullarına uygun, birebir müşteri ihtiyaçlarına cevap veren ürün ve hizmet stratejilerini oluşturarak satış ve pazarlamaya öncelik vermiştir.

Halkbank, sahip olduğu çağdaş, modern ve kaliteli hizmet anlayışı ile, Kalite Derneği'nin toplam 46.925 kişinin katılımıyla gerçekleştirdiği Türkiye Müşteri Memnuniyeti Endeksi araştırmasında bireysel bankacılık segmentinde kamu bankaları arasında birinci sırada yer almıştır.

Bireysel kredilerde büyüme tüm hızıyla sürüyor

Bireysel kredilerde 2007 yılı boyunca istikrarlı bir artış trendi yakalanmış olup, toplam bireysel kredilerde bir önceki yıla göre %93 oranında artış sağlanmıştır.

Bireysel krediler içindeki en büyük artış %108 ile tüketici kredilerinde gerçekleştirilmiştir. Aynı dönemde konut finansman kredilerinde %97'lik bir artış sağlanmıştır. Taşıt kredilerinde ise; sektör genelindeki %10'luk düşüşe karşın Banka, mevcut portföyünü korumaya yönelik stratejileri sayesinde sadece %2'lik bir azalış yaşamıştır.

Bireysel kredilerde sektör payı yükseliyor

Halkbank'ın kredi kartı hariç, toplam bireysel kredi sektör payı 2006 yılı sonunda %4,2 iken 2007 yılında %5,8'e yükselmiştir.

Banka'nın konut kredilerinde 2006 yılı içinde %3'ler seviyesinde olan pazar payı %5,4'e, tüketici kredilerinde ise %4 olan pazar payı %7,2'ye ulaşmıştır. Banka, taşıt kredilerindeki %1'lik pazar payına sahiptir.

Kampanyaların müşteri tabanına katkısı artıyor

Toplam bireysel kredi hacminin büyütülmesi ve sektör payının artırılmasındaki en büyük etkiyi, 2007 yılı boyunca gerçekleştirilen etkin ürün yönetimi ve kampanyalar oluşturmuştur.

Söz konusu çalışmalarla çapraz ürün satışı da desteklenerek müşteri bağımlılığı artırılmış ve makro anlamda kârlı bir büyüme stratejisi izlenmiştir. 2007 yılı boyunca gerçekleştirilen önemli kredi kampanyaları ve yeni ürün projeleri dahilinde yaklaşık 130 bin müşteriye kredi kullandırımı gerçekleştirilmiş, Banka'ya 35 bini aşan yeni müşteri kazandırılmıştır.

Maaş ödemeleri, içerdiği çapraz satış imkanları ile bireysel bankacılıkta rekabetin en yoğun yaşandığı alanlardan biri olma özelliğini 2007 yılında da sürdürmüştür. 2007 yılı içinde 232 yeni kurum ve kuruluşla maaş ödeme aracılık sözleşmesi imzalanmıştır.

Bilgi ve deneyim

Yurt dışından sağlanan fonlar konusundaki deneyim ve bilgi birikimi ile Halkbank, KOBİ'lerin yeni yatırımlar yaparak büyümesine katkı sağlamayı temel hedefleri ve öncelikleri arasında konumlandırmıştır.

ALTERNATİF DAĞITIM KANALLARI

E-bankacılıkta güçlü adımlar

Halkbank'ın internet sitesi; gerek tasarım gerekse altyapı olarak, Halkbank'ın halka arzı öncesinde bütünüyle yenilenmiştir. Web sitesi, Banka'nın müşterilerine her türlü güncel bilgiyi dinamik bir ortamda sunan bir yapıya dönüştürülürken, anlık borsa ve piyasa bilgileri ile yatırımcılara destek sunan Portföy Yönetimi, Bilgi Bandı, Benim Ekranım gibi interaktif uygulamalar ile kapsamlı bir finans portalı niteliğine kavuşmuştur.

Banka'nın 2008 yılındaki hedefi, çeşitli ürünlere ve müşteri gruplarına yönelik yeni portallar kurarak bu alandaki hizmetlerini müşteri ihtiyaçlarına göre çeşitlendirmektir.

ADK Güvenlik Projesi kapsamında; SMS onay şifresi uygulaması başlatılmıştır. Tek kullanımlık şifre üreten cihazlar ile telefon üzerinden kullanılan java uygulamaları ise 2008 yılında devreye girecektir.

Wap bankacılığı modülü, 2007'de GPRS üzerinden işlem yapılan dinamik bir mobil şube haline getirilmiştir. 2008 yılında hizmet ve işlem çeşitliliği artırılarak, Halkbank Mobil Şubesi müşterileriyle buluşacaktır.

Çağrı Merkezi ile desteklenen hizmet bütünlüğü

Çağrı Merkezi'nin donanım ve yazılım altyapı yenilemesine yönelik projeler başlatılmış olup, Çağrı Merkezi'nin tüm bileşenleri ile yenilenerek günümüz teknolojilerini kullanan bir iletişim merkezine dönüşmesi hedeflenmiştir.

Çağrı Merkezi'nde, müşteri olup olmadığına bakılmaksızın tüm KOBİ'lere Halkbank'ın kredi ürünleri hakkında bilgi hizmeti sunulmaya başlanmıştır.

Müşteri Memnuniyeti Merkezi'nin müşteri sorun ve taleplerini ortalama tamamlama süresi ise 24 saatin altına çekilmiştir.

Kredi kartlarında önemli atılım

2007 yılı Halkbank'ta kredi kartları açısından bir atılım yılıdır.

Müşteri beklentilerini karşılama çalışmaları kapsamında, Türkiye'de yaygın dağıtım ağına sahip bir süpermarket zinciri ile anlaşma sağlanarak "para puan" uygulaması ilk kez Halkbank müşterilerinin hizmetine sunulmuştur.

Sektörde 1 Haziran 2007'de başlanan Chip&PIN geçişinde tüm şube ve dağıtım kanalları başarıyla kullanılmış; Halkbank bu geçiş sürecini Türkiye'de en iyi yöneten ilk 5 banka arasında yer almıştır.

Halkbank kredi kartları Advantage Card özelliğine kavuştu.

Kredi kartlarındaki en büyük yapısal dönüşüm "Advantage Card" ile gerçekleştirilen pazar ortaklığı anlaşması olmuştur.

Sektörün en hızlı uygulama programı olarak değerlendirilen ve 2 ay gibi çok kısa bir sürede tamamlanan entegrasyon çalışması ile Halkbank kredi kartlarının değiştirilmesine gerek duyulmaksızın Advantage ağında kullanılması sağlanmıştır.

HAZİNE YÖNETİMİ

Kâr odaklı büyümeye yönelik kaynak yönetimi

2007 yılında ABD konut sektöründe başlayan ve diğer kredi piyasalarını etkileyen dalgalanmalar, uluslararası piyasaların seyrini belirleyen ana etkenlerden biri olmuştur.

Türkiye'nin de dahil olduğu gelişmekte olan ülkeler bu dalgalanmalardan sınırlı ölçüde etkilenirken, gerek Türk ekonomisinin gerekse Türk bankacılık sisteminin geçmişe oranla çok daha fazla dirençli olması nedeniyle, diğer gelişmekte olan ülkelerden daha iyi performans gösterdiği gözlenmiştir.

"Türk DİBS Piyasa Yapıcısı Banka" unvanı ile faaliyetlerini sürdüren Halkbank, güçlü sermayesi ve finansal yapısının desteğiyle, ekonomik gelişmeler karşısında proaktif hazine stratejileri izleyerek kâr odaklı büyümesini başarıyla sürdürmüştür.

Banka'nın Aktif-Pasif Komitesi kararları doğrultusunda bilançonun risk-getiri dengesi optimum düzeyde gözetilerek, kâr maksimizasyonu hedeflenmiştir.

Para piyasası işlemleri ile kısa vadeli fon ihtiyaçları ve fazlaları değerlendirilirken, swap ve forward gibi türev araçlar kullanılarak Banka likiditesinin etkin bir şekilde yönetilmesi sağlanmaktadır. Konut kredilerinin finansmanında kullanılmak üzere, türev ürünler yoluyla yurt dışından uzun vadeli kaynak teminine gidilerek, faiz ve vade riskleri yönetilmektedir.

Halkbank, büyük çoğunluğu KOBİ'lerden oluşan geniş müşteri portföyünün sağladığı avantaj sayesinde yurt içi döviz piyasasındaki işlem hacmini artırmış, bunun yanında menkul kıymet işlemlerindeki başarılı profilini koruyarak müşterilerin öncelikli tercihi olmuştur. Sektör mevduat stoğundan alınan pay istikrarlı bir şekilde yükselmeye devam etmiş ve kredi portföyündeki büyüme sektör ortalamasının önemli oranda üzerinde gerçekleşmiştir.

Vadeye kadar elde tutulacak menkul kıymetler portföyünden yapılan kupon ve anapara tahsilatları ile oluşan likidite, öncelikli olarak, kredilerin finansmanında kullanılmıştır. Menkul kıymetlerin bilanço içerisindeki payı %53'ten %40'a, özel tertip menkul kıymetlerin payı ise %31'den %18'ler seviyesine gerilemiştir.

Hızla gelişen türev piyasaları kapsamında, müşteri ihtiyaç ve taleplerine uygun olarak, alternatif riskten korunma ve gelir artırıcı ürünlerde hizmet verebilmek için hazırlıklar devam etmektedir. Bu ürünlerin kurumsal, ticari ve bireysel müşterilere aktif bir şekilde pazarlanması ve bu sayede banka kârlılığına olumlu katkı yapılması hedeflenmektedir.

ULUSLARARASI BANKACILIK

Yapılandırılmış finansmanda artan başarı grafiği

Halkbank,
- kurumsal-ticari segmentteki müşterilerinin genel finansman ihtiyaçlarını karşılamak;
- özelleştirme,
- satın alma ve birleşme,
- proje finansmanı,
- diğer kurumsal finansman gereksinimlerine çözümler üretmek

amacıyla, 2004 yılında başladığı yapılandırılmış finansman faaliyetlerinde son yıllarda kaydadeğer bir artış ve başarı yakalamıştır.

2007 yılında Halkbank, kurumsal ve ticari portföyünde yer alan müşterilerinin gereksinimleri doğrultusunda müşteriye özel yapılandırılmış finansman ürünleri sunmaya devam etmiştir.

Çeşitli seviye ve tutarlarla katılımda bulunduğu yapılandırılmış finansman işlemleriyle uluslararası tanınırlığını artıran Halkbank, sektörde aranan aktörlerden biri konumuna gelmiştir.

2007 yılı sonu itibarı ile Halkbank'ın sendikasyon kredileri portföyü 1 milyar dolara ulaşmış bulunmaktadır.

Uluslararası piyasalarda yaşanan sorunlara rağmen Halkbank muhabir bankalara dış ticaret ve hazine işlemleri için tahsis ettiği limitleri ve muhabir banka sayısını artırmaya devam etmiştir. Bu süreçte uluslararası piyasalar yakından takip edilirken Banka'nın skorlama modeli revize edilerek sağlıklı bir risk analiz ve yönetimi uygulaması gerçekleştirilmiştir.

Dış kaynaklı fonlarla KOBİ'lere finansman

Halkbank'ın Dünya Bankası, Avrupa Yatırım Bankası, Avrupa Konseyi Kalkınma Bankası, Fransız Kalkınma Ajansı gibi önde gelen uluslararası finansal kuruluşlarla KOBİ'lerin finansmanı alanında uzun yıllardır devam eden başarılı bir işbirliği bulunmaktadır.

KOBİ bankacılığı alanındaki geniş deneyimi ile ürün yelpazesi ve bilgi birikimini yurt dışından sağlanan fonlar konusundaki deneyim ve bilgi birikimi ile birleştiren Halkbank, KOBİ'lerin yeni yatırımlar yaparak büyümesine katkı sağlamayı temel hedefleri ve öncelikleri arasında konumlandırmıştır.

2007 yılında da uluslararası finansal kuruluşlardan temin ettiği fonlar aracılığıyla KOBİ'lerin yatırımlarını ve işletme sermayesi ihtiyaçlarını karşılamaya devam etmiştir. 2007 yılında Dünya Bankası'ndan 100 milyon euro, Avrupa Yatırım Bankası'ndan 90 milyon euro tutarında uzun vadeli kaynak temin edilmiş; bu kaynaklar KOBİ'lerin kullanımına sunulmuştur.

Saygı ve güven

Halkbank çalışanları özveri, hoşgörü, insana saygı, güven ve paylaşım ortak ilkelerinde buluşan bir yapıyı yansıtmaktadır.

2008 yılında uluslararası finansal kuruluşlarla mevcut ilişkilerin artırılması ve derinleştirilmesi planlanmakta olup bu alanda yüksek bir büyüme hedeflenmektedir.

Finansal kurumlar ile güçlü ilişkiler

Halkbank tüm Türkiye'ye yayılmış şube ağı, KOBİ bankacılığı başta olmak üzere sektördeki engin tecrübesi, geniş müşteri tabanı ve güçlü ortaklık yapısı ile Türkiye'de edindiği güvenilir ve saygın konumunu uluslararası piyasalarda da pekiştirmektedir.

Halkbank, 1.000'i aşkın banka ile oluşturduğu muhabirlik ilişkisi kanalıyla dış ticaret ürünlerinin yanı sıra birçok ülkenin ihracat kredi kuruluşlarının (ECA) sigortası kapsamında müşterilerine orta-uzun vadeli yatırım malları ithalatının finansmanı alanında destek vermektedir. Halkbank, ABD Tarım Bakanlığı'nın GSM-102 programı çerçevesinde en yüksek kredi limitine sahip Türk bankasıdır ve bu ürünü yoğun olarak müşterilerinin kullanımına sunmaktadır.

Halkbank dış ticaret işlemlerindeki büyüme politikası doğrultusunda, gerek geniş KOBİ müşteri portföyüne gerekse kurumsal müşterilerine bu kapsamdaki hizmetlerini yoğunlaştırmıştır. Banka'nın, dış ticaret işlemleri 2007 yılında önemli ölçüde gelişirken sektörden alınan pay artmıştır.

Halkbank yurt dışı faaliyetlerini;
- Almanya'daki 3 finansal hizmet şubesi,
- Bahreyn Şubesi,
- Tahran Temsilciliği,
- KKTC'de yeni bir hizmet anlayışı ve ürün yelpazesiyle hizmet vermeye başlayan Lefkoşa ve Gazimağusa şubeleri ile yaygın biçimde sürdürmüştür.

Yatırımcılar ile etkin bilgi paylaşımı

10 Mayıs 2007 tarihinde gerçekleşen başarılı bir halka arz sonrasında Halkbank hisselerinin %24,98'i İMKB'ye kote edilmiştir.

Halka arz sırasında toplam talepte Türk sermaye piyasaları tarihinin en yüksek rakamına ulaşılmış, kesin talep miktarı ise halka arz tutarının 8 katı olarak gerçekleşmiştir.

Banka'nın yurt içi ve yurt dışında geniş yankı bulan halka arzı sonrası organizasyon yapısında kurumsal yönetim uygulamaları ve yatırımcılarla ilişkilerin düzenlemesi ihtiyacı ile değişikliğe gidilmiş; Finansal Kurumlar ve Yatırımcı İlişkileri Bölümü kurulmuştur.

Yatırımcı ilişkileri çalışmaları banka hissesine yatırım yapan veya yatırım kararı almayı planlayan girişimciler ve banka mali yapısını değerlendiren analistler nezdinde yoğun bir tempoda gerçekleştirilmiştir.

Halka arz ve sonrasını kapsayan 7 aylık dönem içinde 4 adet uluslararası tanıtım organizasyonu (roadshow), 2 adet uluslararası düzeyde katılımlı yurt içi birebir toplantı organizasyonu (one-on-one), 4 adet geniş katılımlı telekonferans ve Banka'nın merkezinde 75 adet birebir toplantı organizasyonu gerçekleştirilmiştir.

235'i uluslararası tanıtım organizasyonlarında, 40'ı birebir toplantı organizasyonlarında, 75'i merkezde ve 40'ı telekonferans aracılığı ile olmak üzere toplam 390 yatırımcı-analist ile görüşme yapılmış ve 9.000'in üzerinde soruya yanıt verilmiştir.

ORGANİZASYON YAPISI

Halkbank 2007 yılında faaliyetlerini;
- 559 şube (6 kurumsal, 7 bireysel, 29 ticari, 514 girişimci ve 3 yurt dışı),
- 14 bölge koordinatörlüğü,
- 18 özel işlem merkezi,
- 13 büro,
- 2 şanj bürosu,
- 3 finansal hizmet şubesi,
- 1 yurt dışı temsilciliği

ile oluşturduğu geniş fiziki hizmet ağı ve ADK'ları üzerinden sürdürmüştür.

Halkbank son yıllarda ağırlık verdiği şube lokallerini yenileme projelerine 2007 yılında da devam ederek 115 şubesini yenilemiştir.

3 şubenin depreme karşı dayanıklı hale getirilmesi amacıyla geliştirilen güçlendirme projeleri de bu kapsamda hayata geçmiştir.

İNSAN KAYNAKLARI

Halkbank çalışanları özveri, hoşgörü, insana saygı, güven ve paylaşım ortak ilkelerinde buluşan bir yapıyı yansıtmaktadır.

Halkbank, çalışanlarının memnuniyeti ekseninde; eğitim ve dinamik kariyer olanaklarını ve çağdaş çalışma ortamını sağlayarak bu yapıyı sürekli güçlendirmektedir.

Kariyer yönlendirme projeleri

Banka, 2007 yılında, "Üniversitelerin Kariyer Günlerine Katılım" projesi çerçevesinde, Bilkent Üniversitesi Kariyer Fuarı'na, Hacettepe Üniversitesi Kişisel Gelişim Günleri toplantılarına ve Mersin Üniversitesi Kariyer Fuarı'na katılarak, kariyer yönlendirme projelerine destek vermiş; bu projelere üst düzeyde katılım sağlanmıştır.

Yeni katılımlar

Teftiş Kurulu Başkanlığı'nın müfettiş yardımcısı ihtiyacını karşılamak üzere açılan sınav sonucunda, başarılı olan 56 müfettiş yardımcısının atamaları tamamlanmıştır.

1.300 eleman alımı için başvurular internet üzerinden toplanarak, bilgisayar ortamında eleme ve yerleştirmeleri yapılmış, takiben bölge koordinatörlüklerinde 2.672 adayın mülakatları yapılarak başarılı olan 1.087 kişinin atamaları tamamlanmıştır.

Halkbank 2007 yılını 11.484 çalışanı ile tamamlamıştır.

EĞİTİM

Personel başına 7 gün ortalama eğitim süresi

2007 Eğitim Planı'nın oluşturulması kapsamında, eğitim konusunun, içeriğinin, hedef kitlesinin, hedefinin ve eğitim önceliklerinin belirlenmesi aşamalarında, daire başkanlıkları ve bölge koordinatörlüklerinin karar alma sürecinde yer alması sağlanmıştır.

2007 yılında maliyet, zaman ve mekan optimizasyonu sağlamak ve sürekli eğitim ortamının oluşturulması kapsamında Halk Akademi portalı üzerinden takip ve yönetimi yapılan e-öğrenme eğitimlerine başlanılmıştır. Bu sayede, hedef kitlesi yüksek eğitim konularının belirlenen sürede çok sayıda personel tarafından alınması sağlanmıştır.

Halkbank'ın halka arz sürecinde tüm pazarlama ve operasyon personelinin çok kısa bir zaman diliminde bu konuda detaylı bilgilendirilmeleri amacıyla, e-öğrenme içeriği oluşturularak süreç başarılı bir şekilde yönetilmiştir. E-öğrenme modülü üzerinden verilen eğitimler yanında, sınıf ortamında verilen eğitimlere ilişkin sınavlar Halk Akademi sınav modülü üzerinden zaman ve mekandan bağımsız olarak sıfır hata ile elektronik ortamda gerçekleştirilmiştir.

2007 yılında, Halkbank personeline yönelik olarak 247 farklı seminer başlığı altında, 1.006 grup eğitimi planlanmıştır. Eğitimlere 60.560 kişilik katılım sağlanmıştır.

Eğitimler, "görev mahallinde, bölgesel ihtiyacı karşılamaya yönelik" olarak planlanmış; bu kapsamda;
- Anadolu Yaklaşımı ve halka arz gibi özel projeler,
- yeni başlayan personelin yetiştirme eğitimleri,
- yükselme sınavını kazanan personelin yetiştirme eğitimleri,
- e-öğrenme eğitimleri,
- şube yönetici adaylarının eğitimleri

ayrı birer konu başlığı olarak işlenmiştir.

2007 yılında, personel başına düşen ortalama eğitim süresi 7 gün olarak gerçekleşmiştir. Eğitimlerin %56'sı kurum içi eğitmenler, %44'ü ise Banka dışı eğitim firmaları ve eğitmenler tarafından verilmiştir.

Üstün teknoloji

2007 yılında, Halkbank'ın artan işlem hacmine ve ürün çeşitliliğine paralel olarak büyük teknoloji projeleri tamamlanarak hayata geçirilmiştir.

BİLGİ SİSTEMLERİ

Daha iyi bankacılık için daha yeni ve güçlü teknoloji...

Her alanda ve özellikle halka arz açısından çok başarılı ve hareketli geçen 2007 yılında, Halkbank'ın artan işlem hacmine ve ürün çeşitliliğine paralel olarak büyük teknoloji projeleri tamamlanarak hayata geçirilmiştir.

Yoğun talebin geleceği öngörülen halka arz işlemleri için performans ve kolaylık kriterlerinin önde tutulduğu yeni bir talep toplama yapısı kurulmuş ve etkin pazarlama, satış çalışmaları sonucunda "En İyi Halka Arz" ödülü Halkbank'ın olmuştur.

Kredi altyapısında önemli yenilikler

2007 yılında, kredilendirme süreçlerinde tam otomasyonu sağlamaya yönelik yapı hayata geçirilmiş, yeni kredi ürünleri kullanıma açılmış, pazarlama grup yapısı kurulmuş ve girişimci karar modeli (skorlama) ile kredibilite değerlendirmesinin güvenilirliği artırılmıştır.

Banka'nın yeni müşteri segmentasyon modeline paralel olarak uygulama altyapısı düzenlenmiştir.

Dünya Bankası ekipleri tarafından bankacılık sistemine önemli bir katma değer olarak değerlendirilen Orta ve Uzun Vadeli Firma Analiz ve Rapor sistemi hayata geçirilmiştir.

Konut finansmanı sistemi yasası doğrultusunda (TUTSAT) sistem uyarlamaları gerçekleştirilmiştir.

ADK'lardaki teknolojiyi yansıtan gelişmeler

İnternet, wap, SMS, ATM, kiosk, telefon ve televizyon gibi çok geniş bir dağıtım kanal ağına sahip olan Halkbank'ta, 2007 yılında yeni güvenlik önlemleri hayata geçirilmiştir.

3D Acquire ile sanal POS işlemleri daha güvenli hale getirilirken, OTP (One Time Password-Tek Kullanımlık Şifre) tabanlı çözümlerle, internet şube bankacılığı uygulamasında gerçekleştirilen 2 yollu kimlik doğrulaması, WAP, SMS, televizyon, telefon bankacılığı gibi dağıtım kanalları için de kullanıma alınmıştır.

Bu yapılara ek olarak, banka internet ağı, internet bankacılığı ve kurumsal portal uygulamaları, bilgi güvenliği açısından uluslararası profesyonellerce taranmaktadır.

Mobil ATM'lerin Telekom altyapısına ihtiyaç duymadan aynı hizmetleri mobil araç içinde ya da Telekom'un erişemediği yerlerde de sunabilmesi için gereken altyapı çalışmaları tamamlanmıştır.

Yönetim destek ve operasyonel iyileştirme

Halkbank'ta 2007 yılında yönetim desteği ve operasyonel iyileştirmeye yönelik bir dizi proje başarıyla tamamlanmıştır.

Uzaktan denetim amacıyla kurulan teftiş.net yapısı ile proaktif denetim mekanizması oluşturulmuştur.

"Basel-II" yol haritasına uygun olarak altyapı ve raporlama çalışmalarına devam edilmiş olup gelişmiş yöntem ve CRD (Capital Requirement Directive) çalışmaları devam etmiştir.

Banka kurumsal portalında, birimlerin ve şubelerin iletişimini ve verimini artırmayı hedefleyen intranet tabanlı yapılar kurulmuştur.

Olağanüstü durumlarda da hizmet sürekliliği
Halkbank, herhangi bir olağanüstü durumda hizmetlerini aksatmadan devam ettirebilmek amacıyla İzmir Olağanüstü Durum Merkezi'ni etkin şekilde yapılandırmıştır.

Teknolojik gelişmelere paralel gelişen ve yenilenen altyapı
Banka'nın tüm şubeleri ve Genel Müdürlük binalarındaki ağ ve donanım altyapısı yeni teknoloji, yüksek performans ve yüksek kapasite ile donatılmıştır.

110 şubede ve tüm genel müdürlük birimleri ile bölge koordinatörlüklerinde IPT (IP Telefon) altyapısı kurularak, kendi aralarında ücretsiz görüşmeleri sağlanmış ve yöneticiler için görüntülü görüşme olanakları getirilmiştir.

2008 yılında önemli teknoloji değişim hedefleri
Halkbank, teknoloji ve bankacılık dünyasında artarak devam eden değişime paralel olarak, 2008 yılı için önemli teknoloji değişimleri planlamaktadır.

"İnternet ve Çağrı Merkezi" projeleri 2008 yılında hayata geçirilmesi planlanan altyapı değişim projeleridir. Bu projelerle, yeni teknolojilerin sağladığı olanakların kullanılması, bakış açılarının yenilenmesi ve geliştirilmesi hedeflenmektedir.

Mevcut "Temel Bankacılık Uygulama Geliştirme Platformunun Yenilenmesi"ne yönelik olarak yürütülen çalışmalar tüm hızıyla sürmektedir.

Teknolojik yeniliklerin yanı sıra, bilgi teknolojileri hizmetlerinin etkinliğini ve kalitesini artırmak amacıyla başlatılan projeler ile bilgi teknolojileri süreçlerinin otomasyona geçirilmesi planlanmaktadır.

TANITIM VE HALKLA İLİŞKİLER
Halkbank, "Üreten Türkiye'nin lider bankası" olarak üstlendiği misyonunu büyük bir başarıyla yerine getirirken gerek kurumsal faaliyetleriyle gerekse toplumsal katkılarıyla ön plana çıkmakta, saygın marka kimliğiyle ulusal ve uluslararası gündemde yerini korumaktadır.

Halkbank'ın Ödülleri

Müşteri odaklı kalite
Halkbank swift ortamında gönderdiği ABD doları ödeme emirlerini hatasız gerçekleştirerek The Bank of New York Mükemmellik Ödülü'nü ikinci defa almıştır.

Kalite Derneği'nin Türkiye Müşteri Memnuniyeti Endeksi sonucuna göre Halkbank, bireysel bankacılık alanında kamu bankaları içinde ilk sırada yer almıştır.

En iyi halka arz
2007 ilk yarı verilerinde güçlü büyüme performansı sergileyen ve Türkiye'deki en büyük halka arzı gerçekleştiren Halkbank, Avrupa'nın önde gelen yatırım şirketi East Capital (İsveç) tarafından "En İyi Halka Arz" ödülüne layık bulunmuştur.

Kurumlar vergisinde ilk üç arasında
Halkbank, 2005 yılı "En Çok Kurumlar Vergisi Veren Dördüncü Kurum" ve 2006 yılı "En Çok Kurumlar Vergisi Veren Üçüncü Kurum" ödüllerini almıştır.

KOBİ'lerle buluşma
Halkbank;
- 2007 yılı boyunca 20 ilde KOBİ'lere yeni fırsatları tanıtmak, ihtiyaçları doğrultusunda ortak çözümler üretmek ve KOBİ'lerin gelişimiyle ülke ekonomisine doğrudan katkıda bulunmak amacıyla düzenlenen KOBİ fuarlarının "Proje Ortağı" olmuştur.
- Türkiye'nin her yerindeki girişimcilere ulaşmayı amaçladığı, "Üreten Türkiye Buluşmaları" kapsamında 7. toplantısını gerçekleştirerek yaklaşık 4 bin girişimci ile buluşmuştur.
- Mali borçların yeniden yapılandırılması programı "Anadolu Yaklaşımı" ile KOBİ'lerin kredi borçlarının yeniden yapılandırılarak ekonomiye kazandırılması projesinde çalışmalarına devam etmektedir.

Toplumsal katkı faaliyetlerinde Halkbank
Halkbank, ülke ekonomisini kalkındırmanın yanı sıra toplumsal hayata katkıda bulunmak için sosyal sorumluluk projelerine destek vermektedir.

2007 yılı içerisinde "Eğitime Destek" projesi kapsamında ilk ve orta dereceli okullara Milli Eğitim Bakanlığı tavsiyeli 100 temel eserden oluşan ilk ve orta öğretim kitabı ihtiyaç sahibi okullara ulaştırılmıştır.

Ağustos 2007'de Samsun'da yaşanan sel felaketinden etkilenen müşterilerine destek vererek faiz ve vade kolaylıkları sağlamıştır.

Halkbank'la sanat
Halkbank ülkemizde sanatın ve kültürün gelişime katkıda bulunmak amacıyla oluşturduğu değerli resim koleksiyonunu özel günlerde halkımızla buluşturmaya 2007 yılında da devam etmiştir.

Halkbank sporun yanında
Ülkemiz için sporun desteklenmesi hedefiyle yola çıkan Halkbank Spor Kulübü, 2007 yılında da başarılarına devam etmiştir. 2006-2007 sezonunda "Avrupa Üçüncülüğü" ile bir ilke imza atarak, Türkiye'yi Avrupa Konfederasyon Kupası'nda da başarı ile temsil eden Halkbank Erkek Voleybol Takımı voleybol branşında da gülen yüzümüz, haklı gururumuz olmaktadır.

Halkbank spora, sponsorluk faaliyetleri içerisinde de yer ayırmaktadır. Bu kapsamda,
- Türkiye Güreş Federasyonu'nun 2007 yılı yurt içi ve yurt dışı müsabakaları,
- Türkiye Dağcılık Federasyonu'nun Erciyes Gençler Tırmanışı, sponsorlukları üstlenilmiştir.

Geniş iştirak portföyü

Halkbank'ın 3 adet yurt dışında bankacılık, 2 adet sigorta, 14 adet mali, 5 adet ticaret ve hizmet sektörlerinde faaliyet gösteren toplam 24 firmadan oluşan geniş bir iştirak portföyü bulunmaktadır.

Banka'nın temel hedefi; iştirak portföyünün artı değer yaratacak, ürün çeşitliliğine ve pazarlama süreç konsolidasyonuna katkı sağlayacak, operasyonel verimliliği artıracak, hizmet üretim maliyetlerini düşürecek ve müşterilerimizin gereksinim duyduğu hizmetleri hızlı, kaliteli ve sağlıklı şekilde sunma potansiyeline sahip iştiraklerden oluşmasıdır.

Halkbank'ın müşterileri gelişmiş bankacılık ürün ve hizmetleri ile birlikte, sigorta, yatırım ve leasing alanlarındaki ürün ve hizmetleri de içeren geniş bir ürün yelpazesinden en iyi ve en hızlı şekilde yararlanabilmektedirler.

Halkbank'ın sermayesinin %10'una veya daha fazlasına sahip olduğu iştirak ve bağlı ortaklıklar hakkındaki özet bilgiler aşağıda verilmiştir.

YURT İÇİ İŞTİRAKLER:

Halk Yatırım Menkul Değerler A.Ş.
Sermaye piyasası faaliyetinde bulunmak, sermaye piyasası araçlarının alım satımını yapmak ve borsa işlemlerini yürütmek üzere 1997 yılında kurulan Şirket'in sermayesi 20,2 milyon YTL'dir. Halkbank'ın sermaye payı %99,94'tür. Şirket 2007 yılı faaliyet dönemini 4.183 bin YTL kârla kapatmıştır.

Birlik Hayat Sigorta A.Ş.
Türkiye'de ve yabancı ülkelerde kişiye yönelik her türlü hayat sigortası ile reasürans işlemlerinin gerçekleştirilmesini sağlamak amacıyla 1998 yılında kurulan Şirket'in sermayesi 7 milyon YTL olup, Halkbank'ın sermaye payı %94,4'tür. Şirket 2007 yılı faaliyet dönemini 14.707 bin YTL kârla kapatmıştır.

Birlik Sigorta A.Ş.
Her türlü sigortacılık faaliyetinde bulunmak amacıyla 1958 yılında kurulmuş olan Şirket'in sermayesi 24.509 bin YTL'dir. Halkbank'ın Şirket'e iştirak payı %82,26'dır. Şirket 2007 yılı faaliyet dönemini 3.037 bin YTL kârla kapatmıştır.

Halk Finansal Kiralama A.Ş.
Yurt içi ve yurt dışında finansal kiralama faaliyetinde bulunmak amacıyla 1991 yılında kurulan Şirket'in sermayesi 55.350 bin YTL'dir. Halkbank'ın iştirak payı %47,75 olup, Şirket 2007 yılı faaliyet dönemini 6.260 bin YTL kârla kapatmıştır.

KOBİ Girişim Sermayesi Yatırım Ortaklığı A.Ş.
KOBİ'lerin gelişmelerine ve ekonomik faaliyetlerine yardımcı olmak, proje geliştirme ve eğitim hizmetleri sunmak amacıyla 1999 yılında kurulan Şirket'in sermayesi 20 milyon YTL olup Halkbank'ın iştirak payı %31,47'dir. Şirket 2007 yılı faaliyet dönemini 3.230 bin YTL kârla kapatmıştır.

Fintek-Finansal Teknoloji Hizmetleri A.Ş.
Her türlü bilgi işlem yazılım programlarını ve ürünlerini yazmak, geliştirmek, lisans haklarını satmak ve kiraya vermek amacıyla 2001 yılında kurulan Şirket'in toplam sermayesi 2.5 milyon YTL; Halkbank'ın iştirak payı ise %24'tür. Şirket 2007 yılı faaliyet dönemini 349 bin YTL kârla kapatmıştır.

Bileşim Alternatif Dağıtım Kanalları ve Ödeme Sistemleri A.Ş.
Faaliyet konusu POS, ATM ve kredi kartlarının basımı, dağıtımı ve operasyonel işlemleri olan Şirket'in kuruluş tarihi 1998, sermayesi ise 1 milyon YTL'dir. Halkbank'ın iştirak payı %24 olup, Şirket 2007 yılı faaliyet dönemini 3.795 bin YTL kârla kapatmıştır.

Bankalararası Kart Merkezi A.Ş.
Kartlı ödeme sistemi içerisinde ortak sorunlara çözüm bulmak ve Türkiye'deki banka ve kredi kartları kural ve standartlarını geliştirmek amacıyla 1990 yılında kurulan Şirket'in sermayesi 6 milyon YTL'dir. Halkbank'ın Şirket'e iştirak payı %18,95'tir. Şirket 2007 yılı faaliyet dönemini 1.228 bin YTL kârla kapatmıştır.

KKB Kredi Kayıt Bürosu
Ana faaliyet konuları para ve sermaye piyasaları ile sigortacılık olan mali kurumlar arasında bireysel kredilerin takip ve kontrolünü sağlamak üzere gerekli olan bilgi paylaşımını gerçekleştirmek amacıyla 1995 yılında kurulan Şirket'in sermayesi 7.425 bin YTL ve Halkbank'ın iştirak payı %18,18'dir. Şirket, 2007 yılı faaliyet dönemini 3.457 bin YTL kârla kapatmıştır.

YURT DIŞI İŞTİRAKLER:

Demir-Halkbank (Nederland) N.V.
1992 yılında Hollanda'nın Rotterdam kentinde kurulan Demir-Halkbank'ın sermayesi 113.445.054 euro olup, Halkbank'ın iştirak payı %30'dur. Banka 2007 yılı faaliyet dönemini 18.598 bin euro kârla kapatmıştır.

Macaristan Halk Bankası-Magyarorszagi Volksbank RT
1993 yılında Macaristan'da kurulan Banka'nın sermayesi 9.000.000.000 Macar Florini olup, Halkbank'ın iştirak payı %4,44'tür. Banka 2007 yılı faaliyet dönemini 2.712.927 bin HUF kârla kapatmıştır.

Uluslararası Garagum Ortaklar Bankası-International Joint Stock Bank (Garagum)
1993 yılında Türkmenistan'da kurulan Banka'nın sermayesi 26.000.000.000 Manat olup, Halkbank'ın iştirak payı %6,57'dir. Banka 2007 yılı faaliyet dönemini 7.114.422 bin Manat kârla kapatmıştır.

Ana Sözleşme Değişiklikleri

Banka'nın 19 Nisan 2007 tarihinde gerçekleştirilen Genel Kurulu'nda Banka Ana Sözleşmesi'nde değişiklik yapılmıştır. Banka hisselerinin T.C. Başbakanlık Özelleştirme İdaresi Başkanlığı'na devri ve bu hisselerin %25'ine kadar olan kısmının halka arzına ilişkin olarak Banka Ana Sözleşmesi'nin ilgili maddelerinde değişiklik yapılmıştır.

ESKİ

TÜRKİYE HALK BANKASI ANONİM ŞİRKETİ ANA SÖZLEŞMESİ

BİRİNCİ BÖLÜM
KURULUŞ

Madde 1- T. Halk Bankası Anonim Şirketi'nin Ana Sözleşmesi 4603 sayılı Kanun uyarınca aşağıdaki şekilde yeniden düzenlenmiştir.

Merkez ve Teşkilat:
Madde 3- Banka'nın merkezi Ankara'dadır. Teşkilatı, Genel Müdürlük, yurtiçi ve yurtdışı hizmet birimlerinden oluşur.

Amaç ve Konu:
Madde 4- Bankanın amacı, Bankacılık Kanunu ve ilgili diğer mevzuatta belirtilen yükümlülüklerin yerine getirilmesi kaydıyla, mevduat bankalarının yapabilecekleri her türlü bankacılık faaliyetinin yürütülmesidir.

Banka, amaçlarını gerçekleştirmek üzere Bankacılık Kanunu ve diğer mevzuat hükümlerinin tanıdığı tüm yetkileri kullanır.

Ayrıca, Türk Lirası ve döviz üzerinden her türlü nakdi ve gayrinakdi krediler açmak, yerel ve uluslararası finans piyasalarında kullanılan finansal ürünlerin ihracına, alınmasına, satılmasına aracılık etmek, yatırım bankacılığı işlemleri yapmak, kredileri toptan veya perakende almak, satmak, devretmek, yurtiçi ve yurtdışı vadeli piyasalarda alım ve satım işlemi yapmak, bankalararası para piyasasından, yurtiçi ve yurtdışından fon sağlamak, her türlü sermaye piyasası işlemlerini yapmak, ithalat ve ihracat işlemlerine aracılık etmek, sigorta ve diğer finans kuruluşları acenteliği yapmak, ilgili mevzuat hükümleri çerçevesinde yurtiçi ve yurtdışında bankaların kurabilecekleri veya ortak olabilecekleri her türlü ortaklığa iştirak etmek ya da bu amaçla yeni ortaklıklar kurmak veya oluşmuş ortaklıklardan çıkmak,

Gibi her türlü faaliyette bulunur.

YENİ

TÜRKİYE HALK BANKASI ANONİM ŞİRKETİ ANA SÖZLEŞMESİ

BİRİNCİ BÖLÜM
KURULUŞ

Madde 1- Türkiye Halk Bankası Anonim Şirketi'nin Ana Sözleşmesi 4603 sayılı Kanun uyarınca aşağıdaki şekilde yeniden düzenlenmiştir.

Merkez ve Teşkilat:
Madde 3- Banka'nın merkezi Ankara'dadır. Adresi Söğütözü 2. Cad. No. 63 Çankaya/Ankara'dır. Adres değişikliğinde yeni adres, ticaret siciline tescil ve Türkiye Ticaret Sicili Gazetesi'nde ilan ettirilir. Tescil ve ilan edilmiş adrese yapılmış tebligat Bankaya yapılmış sayılır. Tescil ve ilan edilmiş adresinden ayrılmış olmasına rağmen yeni adresini süresi içinde tescil ettirmemiş Banka için bu durum fesih sebebi sayılır.

Adres değişiklikleri, Bankacılık Düzenleme ve Denetleme Kurumu, Sermaye Piyasası Kurulu ile ilgili diğer Kurumlara bildirilir.

Banka Teşkilatı; Genel Müdürlük, yurtiçi ve yurtdışı hizmet birimlerinden oluşur. Hizmet birimlerinin niteliğini, görev ve yetkilerini ve hukuki şeklini belirleme yetkisi, Yönetim Kurulu'na aittir.

Amaç ve Konu:
Madde 4- Bankanın amacı, Bankacılık Kanunu ve ilgili diğer mevzuatta belirtilen yükümlülüklerin yerine getirilmesi kaydıyla, mevduat bankalarının yapabilecekleri her türlü bankacılık faaliyetinin yürütülmesidir.

Banka, amaçlarını gerçekleştirmek üzere Bankacılık Kanunu ve diğer mevzuat hükümlerinin tanıdığı tüm yetkileri kullanır.

İlgili mevzuat çerçevesinde, Türk Lirası ve döviz üzerinden her türlü nakdi ve gayrinakdi krediler açmak, yerel ve uluslararası finans piyasalarında kullanılan finansal ürünlerin ihracına, alınmasına, satılmasına aracılık etmek, yatırım bankacılığı işlemleri yapmak, kredileri toptan veya perakende almak, satmak, devretmek, yurtiçi ve yurtdışı vadeli piyasalarda alım ve satım işlemi yapmak, bankalararası para piyasasından, yurtiçi ve yurtdışından fon sağlamak, her türlü sermaye piyasası işlemlerini yapmak, ithalat ve ihracat işlemlerine aracılık etmek, sigorta ve diğer finans kuruluşları acenteliği yapmak, yurtiçi ve yurtdışında bankaların kurabilecekleri veya ortak olabilecekleri her türlü ortaklığa iştirak etmek yada bu amaçla yeni ortaklıklar kurmak veya oluşmuş ortaklıklardan çıkmak,

Gibi her türlü faaliyette bulunur.

Ayrıca, Banka, esnaf ve sanatkarlar ile küçük ve orta ölçekli sanayi işletmelerini, doğrudan ve/veya Esnaf Sanatkarlar Kredi Kooperatifleri aracılığı ile açacağı kredilerle sınırlı olmak ve faiz oranları Banka kaynak maliyetinin altında olmamak kaydıyla, kredilendirir.

Kamu hisselerinin yüzde ellinin (%50) altına düşmesi halinde, Banka'nın esnaf ve sanatkarlar ile küçük ve orta ölçekli sanayi işletmelerini faiz destekli kredilendirme faaliyetleri, Bakanlar Kurulu tarafından belirlenecek usul ve esaslar çerçevesinde devam eder.

Bankacılık Kanunu, Sermaye Piyasası Kanunu ve ilgili düzenlemeleri uyarınca mevduat bankaları tarafından yapılamayacak faaliyetler, mevzuatın öngördüğü hallerde ilgili kuruluşlardan gerekli yetki ve izinleri alınmayan faaliyetler ile ilgili diğer mevzuat hükümleriyle mevduat bankalarının yapması yasaklanan faaliyetler işbu ana sözleşmede yer alsa bile Banka tarafından yapılamaz.

ESKİ

Menkul ve Gayrimenkul İktisabı Menkul ve Gayrimenkul Mallar Üzerine İşlemler:
Madde 5- Banka ticari amaçla gayrimenkul ve emtia alım ve satımı ile uğraşamaz. İpotekli konut finansman kuruluşları ve gayrimenkul yatırım ortaklıkları hariç olmak üzere, münhasıran taşınmaz ticareti ile uğraşan ortaklıklara katılamaz ve bu konularda iş yapan gerçek veya tüzel kişilere kredi açamaz.

Ancak, ilgili mevzuat hükümleri saklı kalmak kaydıyla Banka yönetim kurulu kararı ile her türlü menkul ve gayrimenkul malları, hakları ve özellikle sınai ve fikri ve benzeri hakları, iştira ve vefa hakkı ile intifa, irtifak ve üst hakkı gibi ayni haklar ve alacak haklarını iktisap edebilir, bunları başkalarına satabilir, devredebilir, rehin veya ipotek edebilir, menkul ve gayrimenkul mallar üzerinde kendi lehine rehin ve ipotek alabilir, mevcut ipotekleri fekkedebilir, menkul ve gayrimenkul malları, sınai ve fikri ve benzeri hakları kiralayabilir veya kiraya verebilir, kira ve satış vaadi sözleşmelerini kendi lehine tapuya şerh ettirebilir, şerhleri kaldırtabilir. Münferiden veya müştemian ve garameten rehin ve ipotek tesis edebilir.

Banka, yasal sınırlar dahilinde bankacılık işlerini yürütebilmek veya alacaklarını tahsil edebilmek için gayrimenkul edinebilir ve gerektiğinde bunları satım, trampa ve sair suretlerle elden çıkarabilir.

Banka, hak ve alacaklarının tahsili ve temini için ayni ve şahsi her türlü teminat alabilir. Bunlarla ilgili olarak tapuda, vergi dairelerinde vb. kamu ve özel kuruluşlar nezdinde tescil, terkin ve diğer bütün işlemleri yapabilir.

İKİNCİ BÖLÜM
SERMAYE

Sermaye:
Madde 6- Banka'nın sermayesi 1.250.000.000.000.000.- Türk Lirasıdır. Bu sermeyenin; 24.208.500 TL. 6762 sayılı Türk Ticaret Kanununun yürürlüğe girmesinden önce çıkarılan ve muteber olan 100 TL. değerinde nama yazılı 242.085 adet,

3.042.500 TL. beheri 500 TL. değerinde nama yazılı
6.085 adet,
972.749.000 TL. beheri 1.000 TL. değerinde nama yazılı
972.749 adet,
499.000.000.000 TL. beheri 10.000 TL. değerinde nama yazılı
49.900.000 adet,
1.000.000.000.000 TL. beheri 100.000 TL. değerinde nama yazılı
10.000.000 adet,
3.500.000.000.000 TL. beheri 100.000 TL. değerinde nama yazılı
35.000.000 adet,
10.000.000.000.000 TL. beheri 100.000 TL. değerinde nama yazılı
100.000.000 adet,
60.000.000.000.000 TL. beheri 1.000.000 TL. değerinde nama yazılı
60.000.000 adet,
175.000.000.000.000 TL. beheri 1.000.000 TL. değerinde nama yazılı
175.000.000 adet,
1.000.000.000.000.000 TL. beheri 1.000.000 TL. değerinde nama yazılı
1.000.000.000 adet hisse senedinden teşekkül eder. Bu sermayenin tamamı ödenmiştir.

Bu sermayenin;
A Grubu olan hisseleri Hazine'ye,
B Grubu olan hisseleri Hazine'ye, diğer kamu veya özel hukuk tüzel kişileri ile gerçek kişilere,
ait bulunmaktadır.

15.11.2000 tarihli ve 4603 sayılı Kanunun yürürlük tarihinden önce, çeşitli kamu veya özel hukuk tüzel kişileri ile gerçek kişilerin sahip oldukları hisseler ve bu hisselerden doğan hakları (B) grubu hisselere münhasıran geçerliliğini korur.

YENİ

Menkul ve Gayrimenkul İktisabı Menkul ve Gayrimenkul Mallar Üzerine İşlemler:
Madde 5- Banka ticari amaçla gayrimenkul ve emtia alım ve satımı ile uğraşamaz. İpotekli konut finansman kuruluşları ve gayrimenkul yatırım ortaklıkları hariç olmak üzere, münhasıran taşınmaz ticareti ile uğraşan ortaklıklara katılamaz ve bu konularda iş yapan gerçek veya tüzel kişilere kredi açamaz.

Ancak, ilgili mevzuat hükümleri saklı kalmak kaydıyla Banka yönetim kurulu kararı ile her türlü menkul ve gayrimenkul malları, hakları ve özellikle sınai ve fikri ve benzeri hakları, iştira ve vefa hakkı ile intifa, irtifak ve üst hakkı gibi ayni haklar ve alacak haklarını iktisap edebilir, verebilir, bunları başkalarına satabilir, devredebilir, rehin veya ipotek edebilir, menkul ve gayrimenkul mallar üzerinde kendi lehine rehin ve ipotek alabilir, mevcut ipotekleri fekkedebilir, menkul ve gayrimenkul malları, sınai ve fikri ve benzeri hakları kiralayabilir veya kiraya verebilir, kira ve satış vaadi sözleşmelerini kendi lehine tapuya şerh ettirebilir, şerhleri kaldırtabilir. Münferiden veya müctemian ve garameten rehin ve ipotek tesis edebilir.

Banka, yasal sınırlar dahilinde bankacılık işlerini yürütebilmek veya alacaklarını tahsil edebilmek için gayrimenkul edinebilir ve gerektiğinde bunları satım, trampa ve sair suretlerle elden çıkarabilir.

Banka, hak ve alacaklarının tahsili ve temini için ayni ve şahsi her türlü teminat alabilir. Bunlarla ilgili olarak tapuda, vergi dairelerinde ve diğer kamu ve özel kuruluşlar nezdinde tescil, terkin ve diğer bütün işlemleri yapabilir.

İKİNCİ BÖLÜM
SERMAYE

Sermaye:
Madde 6- Banka'nın esas sermayesi 1.250.000.000,00 (birmilyarikiyüzellimilyon) Yeni Türk Lirası olup, tamamı ödenmiştir.

Bu sermaye;

Beheri 1 Yeni Türk Lirası itibari değerinde nama yazılı 1.250.000.000 (birmilyarikiyüzellimilyon) adet hisseden teşekkül eder.

Sermayenin,
1.249.525.824,00
(Birmilyarikiyüzkırkdokuzmilyonbeşyüzyirmibeşbinsekizyüzyirmidört) Yeni Türk Lirası itibari değerindeki 1.249.525.824 (Birmilyarikiyüzkırkdokuzmilyonbeşyüzyirmibeşbinsekizyüzyirmidört) adet hissesi T.C. Başbakanlık Özelleştirme İdaresi Başkanlığı'na; geri kalan kısmı ise diğer kamu veya özel hukuk tüzel kişileri ile gerçek kişilere ait bulunmaktadır.

Bankanın halka arz edilmesinden sonra ihraç edeceği paylara ilişkin olarak Sermaye Piyasası Mevzuatı hükümlerine ve hisse senetlerinin kaydileştirilmesine dair esaslara uyulacaktır.

ESKİ

ÜÇÜNCÜ BÖLÜM
BANKA'NIN ORGANLARI

Madde 7- Banka'nın yetkili organları; Genel Kurul, Yönetim Kurulu, Kredi Komitesi, Genel Müdür ve denetçilerden oluşur.

Genel Kurul:
Madde 8- Banka Genel Kurulu, olağan veya olağanüstü olarak toplanır. Olağan Genel Kurul, Banka'nın hesap dönemi sonundan itibaren üç ay içinde ve yılda bir kere toplanır. Olağanüstü Genel Kurul, Banka işlerinin gerektirdiği hal ve zamanlarda Türk Ticaret Kanunu ve bu Ana Sözleşmede yazılı hükümlere göre toplanır ve gereken kararları alır.

Genel Kurul'un Toplanması:
Madde 10- Genel Kurul, Banka merkezinin bulunduğu şehirde toplanır.

Genel Kurul Toplantısına Davet:
Madde 11- Genel Kurul toplantılarının günü, saati, yeri ile gündemi ve çağrı, toplantı gününden en az iki hafta önce Türkiye Ticaret Sicili Gazetesi ve Banka Merkezinin bulunduğu yerde çıkan en az bir gazete ile ilan olunur.

Ayrıca ortakların adreslerine birer taahhütlü mektup gönderilmek suretiyle, toplantı, gün, saat, yer ve gündemini ortaklara bildirmek suretiyle Genel Kurul toplantıya davet edilebilir.

Gündem:
Madde 12- Gündemde; Yönetim Kurulu, denetçiler raporlarının okunması, bilanço kâr/zarar hesaplarının incelenmesi ve onaylanması, Yönetim Kurulu Üyeleri ile denetçilerin ayrı ayrı ibrası, kârın dağıtımı hakkındaki teklifler, süresi dolan Yönetim Kurulu üyeleri ile denetçilerin seçimi ve Yönetim Kurulu'nca görüşülmesi ve gerekli görülen diğer hususlar yer alır.

Genel Kurul Divanı:
Madde 13- Genel Kurul toplantılarını Banka Yönetim Kurulu Başkanı, fiili ve hukuki yokluğunda Yönetim Kurulu Başkan Vekili açar. Başkanlık Divanı Yönetim Kurulu Başkanı ya da Başkan Vekilinin Başkanlığında, Genel Kurulca ortaklar arasından seçilecek iki katip ve ortak ya da ortak olmayan kişilerden seçilecek iki oy toplayıcısından oluşur.

Oy Hakkı ve Oyların Kullanma Şekli:
Madde 15- Genel Kurul toplantılarında hazır bulunan hissedarların her hisse için bir oy hakkı vardır. Genel Kurul toplantılarında oylamalar, el kaldırmak suretiyle açık olarak yapılır. Ancak toplantıda hazır olanlar tarafından temsil edilen payların en az onda birine sahip bulunan pay sahiplerinin isteği üzerine gizli oya başvurulması zorunludur.

YENİ

ÜÇÜNCÜ BÖLÜM
BANKA'NIN ORGANLARI

Madde 7- Banka'nın yetkili organları; Genel Kurul, Yönetim Kurulu, Kredi Komitesi, Denetim Komitesi Genel Müdür ve Denetçilerden oluşur.

Genel Kurul:
Madde 8- Banka Genel Kurulu, olağan veya olağanüstü olarak toplanır. Olağan Genel Kurul, Banka'nın hesap dönemi sonundan itibaren üç ay içinde ve en az yılda bir kere toplanır. Olağanüstü Genel Kurul, Banka işlerinin gerektirdiği hal ve zamanlarda Türk Ticaret Kanunu ve bu Ana Sözleşmede yazılı hükümlere göre toplanır ve gereken kararları alır.

Genel Kurul'un Toplanması:
Madde 10- Genel Kurul, Banka merkez adresinde veya merkezin bulunduğu mülkî idare biriminin sınırları veya İstanbul ili sınırları içinde uygun bir yerde toplanabilir. Bu konudaki seçim yetkisi, çağrıyı yapana aittir.

Genel Kurul Toplantısına Davet:
Madde 11- Genel kurul, yönetim kurulu veya mevzuatta bu yetki kendisine verilenlerce toplantıya davet edilebilir.

Genel Kurul toplantılarının günü, saati, yeri ile gündemi ve çağrı, toplantı gününden en az iki hafta önce Türkiye Ticaret Sicili Gazetesi ve Banka Merkezinin bulunduğu yerde çıkan en az bir gazete ile ilan olunur.

Gündem:
Madde 12- Olağan Genel Kurul toplantısının gündeminde; Yönetim Kurulu ve Denetçiler raporlarının okunması, bilanço kâr/zarar hesaplarının incelenmesi ve onaylanması, Yönetim Kurulu Üyeleri ile Denetçilerin ayrı ayrı ibrası, kârın dağıtımı hakkındaki teklifler, süresi dolan Yönetim Kurulu üyeleri ile Denetçilerin seçimi ve görüşülmesi gerekli görülen diğer hususlar yer alır.

Olağanüstü Genel Kurul toplantısı gündeminde; toplantıyı gerektiren ve ayrıca uygun görülen diğer hususlar yer alır.

Genel Kurul Divanı:
Madde 13- Genel Kurul toplantılarını Banka Yönetim Kurulu Başkanı, fiili ve/veya hukuki yokluğunda Yönetim Kurulu Başkan Vekili açar. Başkanlık Divanı Yönetim Kurulu Başkanı ya da Başkan Vekilinin Başkanlığında, Genel Kurulca ortaklar arasından seçilecek iki katip ve ortak ya da ortak olmayan kişilerden seçilecek iki oy toplayıcısından oluşur.

Oy Hakkı ve Oyların Kullanma Şekli:
Madde 15- Genel Kurul toplantılarında hazır bulunan hissedarların her hisse için bir oy hakkı vardır. Genel Kurul toplantılarında oylamalar, el kaldırmak suretiyle açık olarak yapılır. Ancak toplantıda hazır olanlar tarafından temsil edilen payların en az onda birine sahip bulunan pay sahiplerinin isteği üzerine gizli oya başvurulması zorunludur.

Vekaleten oy kullanılmasına ilişkin olarak Sermaye Piyasası Kurulu düzenlemelerine uyulur.

ESKİ	YENİ
Bilançonun Tasdiki ve İbra: **Madde 16-** Bilançonun onaylanmasına dair Genel Kurul Kararı, Yönetim Kurulu Üyeleri ile denetçilerin ve müdürlerin ibrasını da kapsar. Ancak bilançoda bazı hususlar gösterilmemiş veya bilanço hatalı olarak düzenlenmiş ise, bilançonun onaylanması ile Yönetim Kurulu, denetçiler ve müdürler ibra edilmiş olmazlar.	**Bilançonun Tasdiki ve İbra:** **Madde 16-** Bilançonun onaylanmasına dair Genel Kurul Kararı, Yönetim Kurulu Üyeleri ile Denetçilerin ve Müdürlerin ibrasını da kapsar. Ancak bilançoda bazı hususlar gösterilmemiş ve/veya bilanço hatalı olarak düzenlenmiş ise, bilançonun onaylanması ile Yönetim Kurulu, Denetçiler ve Müdürler ibra edilmiş olmazlar.
Yönetim Kurulunun Görev ve Yetkileri: **Madde 18-** Banka, Yönetim Kurulu tarafından idare ve temsil edilir.	**Yönetim Kurulunun Görev ve Yetkileri:** **Madde 18-** Banka, Yönetim Kurulu tarafından idare ve temsil edilir.
18.1- Banka adına düzenlenecek sözleşme, senet, vekaletname ve diğer belgelerin Banka'yı bağlayabilmesi için, bunların Banka'nın unvanı altına konulmuş ve Yönetim Kurulu'nca hazırlanarak ticaret siciline tescil ve Türkiye Ticaret Sicili Gazetesi'nde yayınlanmış olan imza sirkülerinde belirtilen koşullara uygun olarak en az iki yetkilinin imzasını taşıması şarttır.	**18.1-** Banka adına düzenlenecek sözleşme, senet, vekaletname ve diğer belgelerin Banka'yı bağlayabilmesi için, bunların Banka'nın unvanı altına konulmuş ve Yönetim Kurulu'nca hazırlanarak ticaret siciline tescil ve Türkiye Ticaret Sicili Gazetesi'nde yayınlanmış olan imza sirkülerinde belirtilen koşullara uygun olarak en az iki yetkilinin imzasını taşıması şarttır.
18.2- Yönetim Kurulu, Türk Ticaret Kanunu, Bankacılık Kanunu ve diğer ilgili mevzuat uyarınca kendisine verilen görevleri yapmak ve yetkileri kullanmak ile yükümlüdür. Yönetim Kurulu bu görev ve yetkilerinden uygun gördüklerini belirleyeceği limitler çerçevesinde devretmek, uygulanmasını ve denetlenmesini sağlamak yetkisini haizdir.	**18.2-** Yönetim Kurulu, Türk Ticaret Kanunu, Bankacılık Kanunu ve diğer ilgili mevzuat uyarınca kendisine verilen görevleri yapmak ve yetkileri kullanmak ile yükümlüdür. Yönetim Kurulu bu görev ve yetkilerinden uygun gördüklerini belirleyeceği limitler çerçevesinde devretmek, uygulanmasını ve denetlenmesini sağlamak yetkisine haizdir.
18.3- Yönetim Kurulu, Bankacılık kanununa göre genel müdür vasıflarına haiz bir üyeyi Genel Müdür olarak tayin eder. Yönetim Kurulu, görev ve yetkilerinden bir kısmını belirleyeceği şartlar ve limitler çerçevesinde Genel Müdüre devredebilir. Genel Müdür, Bankacılık Kanunu'nun ve ilgili mevzuatın Genel Müdür için öngördüğü görevlerin ve Bankanın bütün idari işlemlerinin yanı sıra bankanın faaliyetlerinin etkin ve sağlıklı yürütülmesinin koordinasyonunu sağlar.	**18.3-** Yönetim Kurulu, Bankacılık Kanunu'na göre genel müdür vasıflarına haiz bir üyeyi Genel Müdür olarak tayin eder. Yönetim Kurulu Başkanı, Genel Müdür olarak seçilemez. Yönetim Kurulu, görev ve yetkilerinden bir kısmını belirleyeceği şartlar ve limitler çerçevesinde Genel Müdüre devredebilir. Genel Müdür, Bankacılık Kanunu'nun ve ilgili mevzuatın Genel Müdür için öngördüğü görevlerin ve Bankanın bütün idari işlemlerinin yanı sıra bankanın faaliyetlerinin etkin ve sağlıklı yürütülmesinin koordinasyonunu sağlar.
18.4- Yönetim Kurulu, Yönetim Kurulunun denetim ve gözetim faaliyetlerinin yerine getirilmesine yardımcı olmak üzere icrai görevi bulunmayan ve nitelikleri Bankacılık Düzenleme ve Denetleme Kurumu tarafından belirlenen en az iki Yönetim Kurulu üyesini denetim komitesini oluşturmak üzere görevlendirir.	**18.4-** Çıkartılmıştır.
Yönetim Kurulu Üyelerinin Görev Süreleri ve Üyeliğin Sona Ermesi: **Madde 19.1-** Yönetim Kurulu Üyeleri üç yıl süre için seçilebilirler.	**Yönetim Kurulu Üyelerinin Görev Süreleri ve Üyeliğin Sona Ermesi:** **Madde 19.1-** Yönetim Kurulu Üyeleri, Genel Kurul tarafından verilecek karara göre en fazla üç yıl süre için seçilebilirler.
19.2- Hangi neden veya zorunluluk ile olursa olsun Yönetim Kurulu'ndan izin almaksızın üst üste üç toplantıya katılmamış olan veya aralıklı da olsa bir hesap dönemi içinde yapılan toplantıların yarısına katılmamış olan Yönetim Kurulu Üyeleri istifa etmiş sayılırlar.	**19.2-** Hangi neden veya zorunluluk ile olursa olsun Yönetim Kurulu'ndan izin almaksızın üst üste üç toplantıya katılmamış olan veya aralıklı da olsa bir hesap dönemi içinde yapılan toplantıların yarısına katılmamış olan Yönetim Kurulu Üyeleri istifa etmiş sayılırlar.
Yönetim Kurulu Toplantıları: **Madde 20.1-** Yönetim Kurulu Banka işleri gerektirdikçe Yönetim Kurulu Başkanı, Başkan Vekili veya bir üyenin çağrısı üzerine toplanır. Kurul'un ayda en az bir defa toplanması zorunludur.	**Yönetim Kurulu Toplantıları:** **Madde 20.1-** Yönetim Kurulu Banka işleri gerektirdikçe Yönetim Kurulu Başkanı, Başkan Vekili veya bir üyenin çağrısı üzerine toplanır. Kurul'un ayda en az bir defa toplanması zorunludur.
20.2- Yönetim Kurulu toplantıları kural olarak Banka merkezinin bulunduğu şehirde yapılır. Ancak, üye tam sayısının çoğunluğunun muvafakati ile başka bir yerde toplantı yapılabilir.	**20.2-** Yönetim Kurulu toplantıları kural olarak Banka merkezinin bulunduğu şehirde yapılır. Ancak, üye tam sayısının çoğunluğunun muvafakati ile başka bir yerde toplantı yapılabilir.

ESKİ

20.3- Yönetim Kurulu'nun gündemi, çağrıyı yapan başkan veya vekilince düzenlenir ve toplantıya çağrı yazısıyla birlikte üyelere herhangi bir şekilde gönderilir veya elden verilir.

Gündem toplantıdan 24 saat önce belirlenir ve Üyelere dağıtılır. Acil durumlarda Yönetim Kurulu Başkanı'nın isteği ile gündeme madde ilave edilebilir. Yönetim Kurulu Üyeleri de Kurul Kararı alınması ile ilgili konularda önerge verebilirler.

20.4- Yönetim Kurulu'nun toplanıp gündemini görüşebilmesi için üye tam sayısının salt çoğunluğunun (5 üyenin) toplantıda hazır bulunması zorunludur. Yönetim Kurulu'nda kararlar, üye tam sayısının salt çoğunluğu ile alınır.

20.5- Üyelerden biri müzakere talebinde bulunmadıkça yönetim kurulu kararları içlerinden birinin belirli bir konuda yaptığı teklife diğerlerinin yazılı onayı alınmak suretiyle de verilebilir. Bu takdirde alınacak kararda oybirliği şartı aranır.

Denetçilerin Sayıları, Seçimleri ve Görev Süreleri:
Madde 23- Genel Kurul, yüksek öğrenim görmüş, bankacılık, ekonomi veya finans alanlarında en az 10 yıl deneyim sahibi kimselerden en fazla 3 denetçi seçer. Denetçiler, üç yıl için seçilirler. Denetçilere ödenecek ücret Genel Kurulca belirlenir.

Denetçiler, Banka Ana Sözleşmesi ile düzenlenen hükümler, Bankacılık Kanunu, 6762 sayılı Türk Ticaret Kanunu hükümleri ile diğer ilgili mevzuat uyarınca denetim görevlerini yaparlar.

YENİ

20.3- Yönetim Kurulu'nun gündemi, çağrıyı yapan başkan veya vekilince, toplantıdan en az 24 saat önce belirlenir ve toplantıya çağrı yazısıyla birlikte üyelere herhangi bir şekilde gönderilir veya elden verilir.

Acil durumlarda Yönetim Kurulu Başkanı'nın isteği ile gündeme madde ilave edilebilir. Yönetim Kurulu Üyeleri de Yönetim Kurulu Kararı alınması ile ilgili konularda önerge verebilirler.

20.4- Yönetim Kurulu'nun toplanıp gündemini görüşebilmesi ve karar alabilmesi için Yönetim Kurulu üye tam sayılarına göre toplantı ve karar yeter sayıları aşağıdaki gibidir.

Üye Tam sayısı	Toplantı Yeter Sayısı	Karar Yeter Sayısı
7	5	5
8	5	5
9	6	6

20.5- Üyelerden biri müzakere talebinde bulunmadıkça yönetim kurulu kararları içlerinden birinin belirli bir konuda yaptığı teklife diğerlerinin yazılı onayı alınmak suretiyle de verilebilir. Bu takdirde alınacak kararda oybirliği şartı aranır.

Denetim Komitesi:
Madde 23- Yönetim Kurulu, Yönetim Kurulunun denetim ve gözetim faaliyetlerinin yerine getirilmesine yardımcı olmak üzere en az iki üyesi bulunan Denetim Komitesi oluşturur. Bu Komitenin üyeleri, icraî görevleri bulunmayan ve nitelikleri Bankacılık Düzenleme ve Denetleme Kurumu tarafından belirlenen Yönetim Kurulu üyeleri arasından Yönetim Kurulu tarafından seçilir.

Denetim Komitesi, Bankacılık Kanunu ve Bankacılık Düzenleme ve Denetleme Kurumu tarafından Denetim Komitesi ile ilgili çıkarılan ve/veya çıkarılacak düzenlemeler çerçevesinde görevlerini yerine getirir.

Denetçilerin Sayıları, Seçimleri ve Görev Süreleri:
Madde 24- Genel Kurul, yüksek öğrenim görmüş, bankacılık, ekonomi veya finans alanlarında en az 10 yıl deneyim sahibi kimselerden en fazla 3 denetçi seçer. Denetçiler, Genel Kurul kararına göre en çok üç yıl için seçilirler. Denetçilere ödenecek ücret Genel Kurulca belirlenir.

Denetçiler, Banka Ana Sözleşmesi ile düzenlenen hükümler, Bankacılık Kanunu, 6762 sayılı Türk Ticaret Kanunu hükümleri ile diğer ilgili mevzuat uyarınca denetim görevlerini yaparlar.

ESKİ

DÖRDÜNCÜ BÖLÜM
HESAPLAR VE TEMETTÜ DAĞITIMI

Hesap Dönemi:
Madde 24- Banka'nın hesap dönemi, her yılın Ocak ayının ilk gününde başlayıp Aralık ayının son gününde biter.

Bilanço ve Kâr-Zarar Cetveli, Yönetim Kurulu ve Denetçi Raporları:
Madde 25- Banka, hesaplarını ve yıllık bilançoları ile kâr ve zarar cetvellerini, Bankacılık Kanunu'na göre belirlenen usul ve esaslara göre; tutar, yayınlar ve ilgili mercilere gönderir. Bağımsız denetim kuruluşunca onaylanmış Bilanço, kâr/zarar cetveli ile Yönetim Kurulu ve Denetçi raporları, Genel Kurul toplantısının yapılacağı günden onbeş gün önce hissedarların tetkikine hazır bulundurulur.

Safi Kârın Tesbiti, Tahsisi ve Dağıtımı:
Madde 26.1- Banka'nın, bir hesap dönemi içinde elde ettiği gelirlerden her türlü gider, karşılıklar ve vergiler çıktıktan sonra kalan miktar safi kârıdır.

Safi kârın;

26.1.1- Yüzde beşi (%5) kanuni yedek akçeye,

26.1.2- Kalandan pay sahiplerine ödenmiş sermaye üzerinden yüzde beş (%5) oranında birinci temettü ayrılır.

26.1.3- Bakiyenin;

26.1.3.1- "Genel Kurul tarafından kabul edilmesi halinde ve keza Genel Kurul tarafından oran ve miktarı belirtilmek kaydıyla, azami yüzde beş (%5)'e kadar olan kısmı, Yönetim Kurulu Üyeleri ile Banka Personeline brüt aylıklarının üç katını aşmamak üzere dağıtılabilir"

26.1.3.2- Genel Kurulca kararlaştırılacak bir miktarı da "ikinci temettü payı" olarak pay sahiplerine dağıtılmak üzere ayrılır.

26.1.4- 26.1.3.1 ve 26.1.3.2- fıkralarına göre dağıtılacak miktarlar toplamının yüzde onu (%10) Türk Ticaret Kanunu'nun 466. maddesinin 2. fıkrasının 3. bendi gereğince yedek akçe ayrılır.

26.1.5- Geriye kalacak safi kâr tutarı yedek akçeye ayrılır.

26.2- Yıllık temettü paylarının hangi tarihte ve ne miktarda ödeneceği Yönetim Kurulu'nun önerisi üzerine Genel Kurulca kararlaştırılır.

26.3- İş bu anasözleşme hükümlerine uygun olarak dağıtılan temettüler geriye alınamaz. Türk Ticaret Kanunu'nun 473. maddesi hükmü saklıdır.

26.4- Banka'nın zarar etmesinden dolayı sermayenin ikmaline ihtiyat akçesi yetmediği taktirde zararın tamamen karşılanmasına kadar ortaklara kâr payı dağıtılamaz.

YENİ

DÖRDÜNCÜ BÖLÜM
HESAPLAR VE TEMETTÜ DAĞITIMI

Hesap Dönemi:
Madde 25- Banka'nın hesap dönemi, her yılın Ocak ayının ilk gününde başlayıp Aralık ayının son gününde biter.

Bilanço ve Kâr-Zarar Cetveli, Yönetim Kurulu ve Denetçi Raporları:
Madde 26- Banka, hesaplarını ve yıllık bilançoları ile kâr ve zarar cetvellerini, Bankacılık Kanunu'na göre belirlenen usul ve esaslara göre; tutar, yayınlar ve ilgili mercilere gönderir. Bu konudaki nihai görev ve sorumluluk Yönetim Kurulu'na aittir.

Bağımsız denetim kuruluşunca onaylanmış bilanço, kâr/zarar cetveli ile Yönetim Kurulu ve Denetçi raporları, Genel Kurul toplantısının yapılacağı günden onbeş gün önce hissedarların tetkikine hazır bulundurulur.

Bankacılık Kanunu'nun ilgili hükümleri saklı kalmak kaydıyla Sermaye Piyasası Kurulu'nca düzenlenmesi öngörülen mali tablo ve raporlar ile bağımsız denetim raporu, Sermaye Piyasası Kurulu'nca belirlenen esaslar dahilinde Sermaye Piyasası Kurulu'na gönderilir ve kamuya duyurulur.

Safi Kârın Tesbiti, Tahsisi ve Dağıtımı:
Madde 27.1- Banka'nın, bir hesap dönemi içinde elde ettiği gelirlerden her türlü gider, karşılıklar ve vergiler çıktıktan sonra kalan miktar safi kârıdır.

Kanunen ayrılması gereken yedek akçeler ile hissedarlar için belirlenen birinci temettü ayrılmadıkça; başka yedek akçe ayrılmasına, ertesi yıla kâr aktarılmasına ve Yönetim Kurulu üyeleri ile Banka personeline kârdan pay dağıtılmasına karar verilemez.

Bu bağlamda safi kârın;

27.1.1- Yüzde beşi (%5) kanuni yedek akçeye,

27.1.2- Kalandan pay sahiplerine ödenmiş sermaye üzerinden yüzde beş (%5) oranında birinci temettü ayrılır.

27.1.3- Bakiyenin;

27.1.3.1- Genel Kurul tarafından kabul edilmesi halinde ve keza Genel Kurul tarafından oran ve miktarı belirtilmek kaydıyla, azami yüzde beş (%5)'e kadar olan kısmı, Yönetim Kurulu Üyeleri ile Banka Personeline brüt aylıklarının üç katını aşmamak üzere dağıtılabilir.

27.1.3.2- Genel Kurulca kararlaştırılacak bir miktarı da "ikinci temettü payı" olarak pay sahiplerine dağıtılmak üzere ayrılır.

27.1.4- 27.1.3.1 ve 27.1.3.2- fıkralarına göre dağıtılacak miktarlar toplamının yüzde onu (%10) Türk Ticaret Kanunu'nun 466. maddesinin 2. fıkrasının 3. bendi gereğince yedek akçe ayrılır.

27.1.5- Geriye kalacak safi kâr tutarı yedek akçeye ayrılır.

27.2- Yıllık temettü paylarının hangi tarihte ve ne miktarda ödeneceği Yönetim Kurulu'nun önerisi üzerine Genel Kurulca kararlaştırılır.

27.3- İş bu anasözleşme hükümlerine uygun olarak dağıtılan temettüler geriye alınamaz. Türk Ticaret Kanunu'nun 473. maddesi hükmü saklıdır.

27.4- Banka'nın zarar etmesinden dolayı sermayenin ikmaline ihtiyat akçesi yetmediği taktirde zararın tamamen karşılanmasına kadar ortaklara kâr payı dağıtılamaz.

ESKİ

BEŞİNCİ BÖLÜM
BANKANIN FESİH, TASFİYE, BİRLEŞME VEYA DEVRİ

Bankanın Fesih veya Tasfiyesi:
Madde 27- İflas dışında Bankanın, herhangi bir nedenden dolayı fesih ve tasfiyesi gerektiği taktirde Genel Kurul olağanüstü toplantıya davet edilerek, bu yolda karar alınmasından sonra tasfiye, Genel Kurul tarafından pay sahipleri arasından veya dışardan atanacak üç tasfiye memurunca genel hükümlere göre yapılır.

Birleşme veya Devir:
Madde 28- Bankanın birleşme veya devrine Genel Kurul tarafından karar verilir. Birleşme veya devir işlemleri, 4603 ve 4684 sayılı Kanun hükümleri saklı kalmak kaydıyla Bankacılık Kanunu ve ilgili mevzuat hükümlerine göre yapılır.

ALTINCI BÖLÜM
DİĞER HÜKÜMLER

Madde 29- Banka'ya ait ilanlar ilgili mevzuat hükümlerine göre yapılır.

Madde 30- Bu Ana Sözleşmede hüküm bulunmayan hallerde 4603 sayılı Kanun'un, Bankacılık Kanunu'nun, Türk Ticaret Kanunu'nun ve sair mevzuatın ilgili hükümleri uygulanır.

YEDİNCİ BÖLÜM
PERSONEL İLE İLGİLİ HÜKÜMLER

Madde 31- Banka personelinin görevlendirme dayanağı, hangi Kanun olursa olsun, personel görevlerini ifa ederken, Çağdaş Bankacılık ve Uluslararası Rekabetin gereklerine, Yeniden Yapılandırma kural ve amacına uygun davranmakla yükümlüdür.

Madde 32- Banka Genel Kurulunca seçilerek, görev üstlenen Yönetim Kurulu Üyeleri ve Denetim Kurulu Üyeleri ile Özel Hukuk Hükümlerine tabi Sözleşmeli Personel iş ve eylemlerinden doğan mali sorumlulukları yönünden Özel Hukuk Hükümlerine tabidir.

YENİ

BEŞİNCİ BÖLÜM
BANKANIN FESİH, TASFİYE, BİRLEŞME VEYA DEVRİ

Bankanın Fesih veya Tasfiyesi:
Madde 28- İflas dışında Bankanın, herhangi bir nedenden dolayı iradi olarak fesih ve tasfiyesi 5411 sayılı Bankacılık Kanunu'nun 20'nci madde hükmüne uyulmak ve 106'ncı madde hükmü saklı kalmak üzere Genel Kurul olağanüstü toplantıya davet edilerek, bu yolda karar alınmak suretiyle yapılabilir. Tasfiye, Genel Kurul tarafından pay sahipleri arasından veya dışardan atanacak üç tasfiye memuru tarafından genel hükümlere göre yapılır.

Birleşme veya Devir:
Madde 29- Bankanın birleşme veya devrine Genel Kurul tarafından karar verilir. Birleşme veya devir işlemleri, 4603 ve 4684 sayılı Kanun hükümleri saklı kalmak kaydıyla Bankacılık Kanunu, Sermaye Piyasası Kanunu ve ilgili mevzuat hükümlerine göre yapılır.

ALTINCI BÖLÜM
DİĞER HÜKÜMLER

Madde 30- Banka'ya ait ilanlar ilgili mevzuat hükümlerine göre yapılır.

Madde 31- Bu Ana Sözleşmede hüküm bulunmayan hallerde 4603 sayılı Kanun'un, Bankacılık Kanunu'nun, Sermaye Piyasası Kanunu'nun, Türk Ticaret Kanunu'nun ve sair mevzuatın ilgili hükümleri uygulanır.

YEDİNCİ BÖLÜM
PERSONEL İLE İLGİLİ HÜKÜMLER

Madde 32- Banka personelinin görevlendirme dayanağı, hangi Kanun olursa olsun, personel görevlerini ifa ederken, Çağdaş Bankacılık ve Uluslararası Rekabetin gereklerine, Yeniden Yapılandırma kural ve amacına uygun davranmakla yükümlüdür.

Madde 33- Banka Genel Kurulunca seçilerek, görev üstlenen Yönetim Kurulu Üyeleri ve Denetim Kurulu Üyeleri ile Özel Hukuk Hükümlerine tabi Sözleşmeli Personel iş ve eylemlerinden doğan mali sorumlulukları yönünden Özel Hukuk Hükümlerine tabidir.

ESKİ

SEKİZİNCİ BÖLÜM
GEÇİCİ HÜKÜMLER

Rücu Hakkının Kullanılması:

Geçici Madde 2- Kamu hisseleri yüzde ellinin (%50) altına düşünceye kadar, Banka'nın esnaf ve sanatkarlar ile küçük ve orta ölçekli sanayi işletmelerini kredilendirme faaliyetleri, doğrudan ve/veya Esnaf Sanatkarlar Kredi Kooperatifleri aracılığı ile açacağı kredilerle sınırlı olmak ve faiz oranları Banka kaynak maliyetinin altında olmamak kaydıyla devam eder.

YENİ

SEKİZİNCİ BÖLÜM
GEÇİCİ HÜKÜMLER

Rücu Hakkının Kullanılması:

Geçici Madde 2- Türk Ticaret Kanunu'nun 399. maddesinin, 09.12.2004 tarih ve 5274 sayılı Kanun ile değişik haline intibak amacı ile, Türk Ticaret Kanunu'nun 400. ve geçici 1. maddeleri ile 28.03.2007 tarih, 5615 Sayılı Kanunun 27'nci maddesiyle 4603 sayılı Kanuna eklenen Geçici 9 uncu maddesi çerçevesinde, Banka hisse yapısında değişiklik yapılmış, T.C. Başbakanlık Özelleştirme İdaresi Başkanlığı dışındaki hissedarlara ait 100.- TL itibari değerli hisseler 1 YTL itibari değerli 1 adet, 500.- TL itibari değerli hisseler her biri 1 YTL itibari değerli 5 adet ve 1.000.- TL itibari değerli hisseler her biri 1 YTL itibari değerli 10 adet hisseye, bu hisse sahiplerinden herhangi bir talepte bulunulmaksızın ve Banka esas sermayesi artırılmaksızın, T.C. Başbakanlık Özelleştirme İdaresi Başkanlığı hisselerinden devir/aktarım yoluyla bedelsiz olarak tamamlanmış; bu arada T.C. Başbakanlık Özelleştirme İdaresi Başkanlığı'nın kalan hisse oranına tekabül eden 100 TL, 500 TL, 1.000 TL, 10.000 TL, 100.000 TL ve 1.000.000 TL'lik farklı itibari değerdeki hisseler, anılan hissedarın onayı ile, hisselerin birleştirilmesi ve/veya doğrudan yeni para düzenine çevrilmesi suretiyle 1 YTL itibari değerli hisseler haline getirilmiştir.

Buna göre YTL'ye dönüşüm sonrasında 1.250.000.000,00 (Birmilyarikiyüzellimilyon) Yeni Türk Lirası tutarındaki ödenmiş sermayenin, 1.249.525.824,00 (Birmilyarikiyüzkırkdokuzmilyonbeşyüzyirmibeşbinsekizyüzyirmidört) Yeni Türk Lirası itibari değerindeki 1.249.525.824 (Birmilyarikiyüzkırkdokuzmilyonbeşyüzyirmibeşbinsekizyüzyirmidört) adet hissesi T.C. Başbakanlık Özelleştirme İdaresi Başkanlığı'na; geri kalan 474.176,00 (Dörtyüzyetmişdörtbinyüzyetmişaltı) Yeni Türk Lirası itibari değerdeki 474.176 (Dörtyüzyetmişdörtbinyüzyetmişaltı) adet hissesi ise diğer kamu veya özel hukuk tüzel kişileri ile gerçek kişilere ait bulunmaktadır.

Yapılan tamamlama, birleştirme ve çevirme işlemleri sonrasında oluşan 1 YTL itibarî değerli payların maliklerini belirleme ve pay defterinin yeniden düzenlenmesi de dahil olmak üzere, bu konuda gerekli tüm işlemleri yapma görev ve yetkisi, Yönetim Kurulu ile Yönetim Kurulu tarafından belirlenecek kişilere aittir.

Ana sözleşmenin ticaret siciline tescilini takiben Türk Lirası üzerinden ihraç edilen eski hisseler, yeni hisseler ile değiştirilir.

Bu madde kapsamında yapılacak işlemler, ana sözleşme değişikliğinin tescilini takiben pay defterine işlenir ve pay sahipleri haklarını yeni hisselere göre kullanır.

Yıllık Faaliyet Raporu Uygunluk Görüşü

Deloitte.

DRT Bağımsız Denetim
Serbest Muhasebeci
Mali Müşavirlik A.Ş.
Sun Plaza No: 24 34398
Maslak İstanbul Türkiye

Tel: (212) 366 60 00
Fax: (212) 366 60 10
www.deloitte.com.tr

YILLIK FAALİYET RAPORU

Uygunluk Görüşü

Türkiye Halk Bankası A.Ş. Genel Kurulu'na;

Türkiye Halk Bankası A.Ş.'nin 31 Aralık 2007 tarihi itibarıyla hazırlanan yıllık faaliyet raporunda yer alan finansal bilgilerin ilgili hesap dönemi sonu itibarıyla düzenlenen bağımsız denetim raporu ile uyumluluğunu ve doğruluğunu denetlemiş bulunuyoruz. Rapor konusu yıllık faaliyet raporu Banka yönetiminin sorumluluğundadır. Bağımsız denetimi yapan kuruluş olarak üzerimize düşen sorumluluk, yıllık faaliyet raporunda yer alan finansal bilgilerin bağımsız denetimden geçmiş finansal tablolar ve açıklayıcı notlar ile uyumuna ilişkin olarak denetlenen yıllık faaliyet raporu üzerinde görüş bildirmektir.

Denetim, 5411 sayılı Bankacılık Kanunu uyarınca yürürlüğe konulan yıllık faaliyet raporu hazırlanmasına ve yayımlanmasına ilişkin usul ve esaslar ile bağımsız denetim ilkelerine ilişkin düzenlemelere uygun olarak gerçekleştirilmiştir. Bu düzenlemeler, yıllık faaliyet raporunda önemli bir hatanın olup olmadığı konusunda makul güvence sağlamak üzere planlanmasını ve yürütülmesini gerektirmektedir. Gerçekleştirilen denetimin, görüşümüzün oluşturulmasına makul ve yeterli bir dayanak oluşturduğuna inanıyoruz.

Görüşümüze göre, ilişikteki yıllık faaliyet raporunda yer alan finansal bilgiler, bütün önemli taraflarıyla, Türkiye Halk Bankası A.Ş.'nin 31 Aralık 2007 tarihi itibarıyla 5411 sayılı Bankacılık Kanununun 40'ıncı maddesi gereğince yürürlükte bulunan düzenlemelerde belirlenen usul ve esaslara uygun olarak bankanın finansal durumuna ilişkin bilgileri doğru bir biçimde yansıtmakta ve özet yönetim kurulu raporu ile tarafımızca verilen bağımsız denetçi görüşünü içermekte olup, bağımsız denetimden geçmiş finansal tablolar ve açıklayıcı notlarda verilen bilgiler ile uyumludur.

DRT BAĞIMSIZ DENETİM VE SERBEST MUHASEBECİ MALİ MÜŞAVİRLİK A.Ş.
Member of DELOITTE TOUCHE TOHMATSU

Sibel Türker
Sorumlu Ortak Başdenetçi, SMMM

İstanbul, 20 Mart 2008

Yönetim Kurulu



(1) Hasan Cebeci
Yönetim Kurulu Başkanı
Ankara İktisadi ve Ticari İlimler Akademisi, Ekonomi Fakültesi'nden mezun oldu. 1975 yılından itibaren Vakıflar Bankası'nda Müfettiş Yardımcısı, Müfettiş, Şube Müdürü, Birim Müdürü, Bölge Müdürü ve Genel Müdür Yardımcısı olarak çalıştı. 2003 yılında T. Halk Bankası A.Ş.'ye Kredilerden sorumlu Yönetim Kurulu Murahhas Üyesi olarak atandı. Genel Müdür ve İcra Kurulu Başkanı olarak görev aldı. 2005 yılından bu yana Yönetim Kurulu Başkanı olarak görevini sürdürmektedir.

(2) Hasan Sezer
Yönetim Kurulu Başkan Vekili
Ankara İktisadi ve Ticari İlimler Akademisi, Bankacılık Dış Ticaret ve Kambiyo Bölümü'nden mezun oldu. 1982 yılında özel sektörde iş hayatına başladı. 1983 yılından itibaren de T.C. Ziraat Bankası A.Ş.'de Müfettiş Yardımcısı, Müfettiş, Birim Müdür Yardımcısı, Birim Müdürü, Ziraat ve Halk Yatırım Menkul Değerler A.Ş.'de Genel Müdür olarak görevler üstlendi. 2003 yılında T. Halk Bankası A.Ş.'ye Risk Yönetimi ve Mali Kontrol'den sorumlu Yönetim Kurulu Murahhas Üyesi olarak atandı. 2005 yılından itibaren Yönetim Kurulu Başkan Vekili olarak görevine devam etmektedir.

(3) Hüseyin Aydın
Yönetim Kurulu Üyesi ve Genel Müdür
Ankara İktisadi ve Ticari İlimler Akademisi, Ekonomi Fakültesi'nden mezun oldu. 1983 yılından itibaren T.C. Ziraat Bankası A.Ş.'de Müfettiş Yardımcısı, Müfettiş, Daire Başkanı, Yurt Dışı Temsilcisi ve Şube Müdürü olarak çalıştı. 2003-2005 tarihleri arasında Halkbank Yönetim Kurulu Murahhas Üyeliği'nin yanı sıra Pamukbank T.A.Ş. Yönetim Kurulu Üyeliği de yaptı. T.C. Ziraat Bankası Yönetim Kurulu Başkan Vekilliği görevinde bulundu. 2005 yılından itibaren Halkbank Yönetim Kurulu Üyesi ve Genel Müdür olarak görevine devam etmektedir.

(4) Emin Süha Çayköylü
Yönetim Kurulu Üyesi
Ortadoğu Teknik Üniversitesi, Makine Mühendisliği Bölümü'nden mezun oldu. Syracuse University Business School (M.B.A.) ve Manchester University U.K. Technology (M.Sc.)'de yüksek lisansını, Washington International University'de Doctor of Philosophy in Business Administration konusunda doktorasını tamamladı. 1972 yılında özel sektörde iş hayatına başladı. 1977 yılından itibaren Türkiye Kalkınma Bankası'nda Proje Yöneticisi, ardından İslam Kalkınma Bankası'nda Bölüm Müdürü, özel şirketlerde Genel Müdür, Proje Koordinatörü ve Yönetici Direktör olarak görevler üstlendi. 2003 yılından bu yana Yönetim Kurulu Üyesi olarak görev yapmaktadır.

(5) Nurzahit Keskin
Yönetim Kurulu Üyesi
Anadolu Üniversitesi Afyon İktisadi ve İdari Bilimler Fakültesi Maliye Bölümü'nden mezun oldu. Marmara Üniversitesi Bankacılık ve Sigortacılık Enstitüsü Uluslararası Bankacılık Bölümü'nde yüksek lisansını tamamladı. Doktora çalışmalarını Sakarya Üniversitesi'nde sürdüren Keskin,1986-1990 yılları arasında Marmara Üniversitesi'nde Öğretim Görevlisi olarak çalıştı. 1990 yılından itibaren özel sektör kuruluşlarında yönetici olarak görev aldı. 2003 yılında T.C. Ziraat Bankası A.Ş. Murahhas Aza ve İcra Kurulu Üyesi olarak atandı. 2005 yılından bu yana T. Halk Bankası A.Ş.'de Yönetim Kurulu Üyesi olarak görev yapmaktadır.

(6) Burhaneddin Tanyeri
Yönetim Kurulu Üyesi
Atatürk Üniversitesi, İktisadi ve İdari Bilimler Fakültesi İşletme Bölümü'nden mezun oldu. 1976-1982 yılları arasında Zirai Donatım Kurumu'nda çalıştı. T.C. Ziraat Bankası A.Ş.'de Müfettiş Yardımcısı, Müfettiş, Başmüfettiş, Şube Müdürü ve Bölge Başmüdürü olarak görev yaptı. 2005 yılından bu yana T. Halk Bankası A.Ş.'de Yönetim Kurulu Üyesi olarak görevine devam etmektedir.

(7) Yusuf Dağcan
Denetim Kurulu Üyesi
Eskişehir İktisadi ve Ticari İlimler Akademisi, İktisat ve Maliye Bölümü'nden mezun oldu. 1977 yılından itibaren Vakıfbank'ta Müfettiş Yardımcısı, Müfettiş ve Şube Müdürü olarak çalıştı. 2003 yılından itibaren ise T. Halk Bankası A.Ş.'de Denetim Kurulu Üyesi olarak görev yapmaktadır.

(8) Şeref Efe
Denetim Kurulu Üyesi
Ankara Üniversitesi Siyasal Bilgiler Fakültesi,Kamu Yönetimi Bölümünden mezun oldu. Harvard University, JFK School of Government'ta yüksek lisansını tamamladı. 1992 yılından itibaren Sayıştay'da Denetçi Yardımcısı, Denetçi ve Başdenetçi olarak çalıştı. 2003 yılından bu yana T. Halk Bankası A.Ş.'de Denetim Kurulu Üyesi olarak görev yapan Efe, Hazine Müsteşarlığı Müşavirliği görevini de sürdürmektedir. Fotoğrafta yer almamaktadır.

(9) Erol Berktaş
Yönetim Kurulu Üyesi
Ortadoğu Teknik Üniversitesi, Petrol Mühendisliği Bölümü'nden mezun oldu. Marmara Üniversitesi Bankacılık ve Sigortacılık Enstitüsü'nde yüksek lisansını tamamladı. 1986 yılından itibaren Garanti Bankası'nda Otomasyon, Muhabir İlişkiler, Dış İşlemler, Fon Yönetimi Planlama, Planlama ve Bütçe, Kredi Pazarlama gibi muhtelif bölümlerde çalıştı. Çok uluslu bir şirkette Mali İşler Müdürü olarak görev aldı. 2003-2005 yılları arasında T.C. Ziraat Bankası A.Ş.'de Yönetim Kurulu Murahhas Üyeliği yaptı. 2005 yılında T. Halk Bankası A.Ş. Yönetim Kurulu Üyesi olarak atandı. 04.11.2007 tarihinde görevinden ayrılmıştır. Fotoğrafta yer almamaktadır.

Üst Yönetim



(1) Hüseyin Aydın
Genel Müdür
Sayın Hüseyin Aydın'ın özgeçmişi sayfa 39'da yer almaktadır.

(2) Osman Arslan
Kurumsal İletişim-Yapılanma'dan Sorumlu
Genel Müdür Yardımcısı
Orta Doğu Teknik Üniversitesi Fen Edebiyat Fakültesi İstatistik Bölümünden mezun oldu. Yüksek lisansına Orta Doğu Teknik Üniversitesi'nde Yöneticiler İçin İşletme Programında devam eden Arslan, 1995-2004 yılları arasında çeşitli bankalarda yöneticilik görevlerinde bulundu. 2004 yılından itibaren T. Halk Bankası A.Ş.'de Bölüm Müdürü ve Daire Başkanı olarak çalıştı. 2007 yılında Genel Müdür Yardımcılığı görevine atandı ve halen bu görevi yürütmektedir.

(3) Süleyman Aslan
Hazine Yönetimi'nden Sorumlu
Genel Müdür Yardımcısı
Orta Doğu Teknik Üniversitesi İktisadi ve İdari Bilimler Fakültesi Uluslararası İlişkiler Bölümünden mezun oldu. 1992 yılından itibaren T.C. Ziraat Bankası A.Ş.'de Memur, Uzman, Müdür Yardımcısı, Bölüm Müdürü ve Daire Başkanı olarak çalıştı. Ziraat Portföy Yönetimi A.Ş.'de Genel Müdür ve Yönetim Kurulu Üyesi olarak görev aldı. 2005 yılından bu yana T. Halk Bankası A.Ş.'de Genel Müdür Yardımcısı olarak görevine devam etmektedir.

(4) Ömer Muzaffer Baktır
Kurumsal ve KOBİ Pazarlama'dan Sorumlu
Genel Müdür Yardımcısı
İstanbul Teknik Üniversitesi Maden Mühendisliği Bölümünden mezun oldu. 1990 yılından itibaren Pamukbank T.A.Ş.'de Müfettiş Yardımcısı, Müfettiş, Servis Yöneticisi ve Bölüm Yönetici olarak çalıştı. 2004 yılından bu yana T. Halk Bankası A.Ş.'de Genel Müdür Yardımcısı olarak görevine devam etmektedir.

(5) Halil Çelik
Operasyon ve Destek Hizmetleri'nden Sorumlu
Genel Müdür Yardımcısı
Eskişehir İktisadi Ticari ilimler Akademisi İktisat Bölümünden mezun oldu. 1982 yılından itibaren T.C. Ziraat Bankası A.Ş.'de Müfettiş Yardımcısı, Müfettiş, Baş Müfettiş, Bölge Müdürü ve İller Bankası'nda Müfettiş olarak çalıştı. 2003 yılından itibaren T. Halk Bankası A.Ş.'de Genel Müdür Yardımcısı olarak görevini sürdürmektedir.

(6) Erdal Ersoy
Finansal Yönetim ve Planlama'dan Sorumlu
Genel Müdür Yardımcısı
Marmara Üniversitesi İngiliz Dili ve Edebiyatı Bölümü ile Anadolu Üniversitesi Ekonomi Bölümü'nden mezun oldu. 1975 yılından itibaren çeşitli özel bankalarda yöneticilik görevlerinde bulundu. 2002 yılından itibaren T. Halk Bankası A.Ş.'de Genel Müdür Yardımcısı olarak görevine devam etmektedir.

(7) Yunus Esmer
Krediler Tahsis'ten Sorumlu
Genel Müdür Yardımcısı
Ankara İktisadi ve İdari Bilimler Akademisi İşletme-Muhasebe Bölümü'nden mezun oldu. 1979 yılından itibaren T. Halk Bankası A.Ş.'de Uzman Yardımcısı, Uzman, Baş Uzman, Müdür Yardımcısı, Bölüm Müdürü ve Daire Başkanı olarak görev yaptı. 2005 yılından itibaren Genel Müdür Yardımcısı olarak görevini sürdürmektedir.

(8) M. Cengiz Göğebakan
Kredi Politikaları'ndan Sorumlu
Genel Müdür Yardımcısı
Ankara Üniversitesi Siyasal Bilgiler Fakültesi İktisat Bölümü'nden mezun oldu. 1987 yılından itibaren Pamukbank T.A.Ş.'de Müfettiş Yardımcısı, Müfettiş ve Bölüm Yöneticisi olarak çalıştı. 2004 yılından bu yana T. Halk Bankası A.Ş.'de Genel Müdür Yardımcısı olarak görevini sürdürmektedir.

(9) Erol Göncü
Bilgi Sistemleri ve Teknik Hizmetler'den Sorumlu
Genel Müdür Yardımcısı
Orta Doğu Teknik Üniversitesi Matematik Bölümü'nden mezun oldu. 1988 yılından itibaren çeşitli bankalarda ve özel sektör kuruluşlarında bilgi işlem yöneticisi olarak görev yaptı. 2004 yılından bu yana T. Halk Bankası A.Ş.'de Genel Müdür Yardımcısı olarak görevini sürdürmektedir.

(10) Dr. Şahap Kavcıoğlu
Esnaf ve KOBİ Bankacılığı'ndan Sorumlu
Genel Müdür Yardımcısı
Dokuz Eylül Üniversitesi İktisadi İdari Bilimler Fakültesi İşletme Bölümü'nden mezun oldu. İstanbul Üniversitesi Muhasebe Enstitüsü'nü bitirdikten sonra İngiltere Hastings College'da işletmecilik üzerine eğitim aldı. Marmara Üniversitesi Bankacılık ve Sigortacılık Enstitüsü Bankacılık Bölümü'nde yüksek lisans ve doktorasını tamamladı. 1990 yılından itibaren çeşitli özel bankalarda yönetici olarak görev aldı. 2003 yılında T. Halk Bankası A.Ş. İstanbul Bölge Koordinatörü olarak atandı. 2005 yılından bu yana Genel Müdür Yardımcısı olarak görevini sürdürmektedir.

(11) Bilgehan Kuru
Bireysel Bankacılık'tan Sorumlu
Genel Müdür Yardımcısı
Orta Doğu Teknik Üniversitesi Mühendislik Fakültesi Maden Mühendisliği Bölümü'nden mezun oldu. Yüksek lisansını Orta Doğu Teknik Üniversitesi Fen Bilimleri Enstitüsü'nde tamamladı. 1986-1988 yılları arasında T. Halk Bankası A.Ş.'de çalıştı. 1988 yılından sonra Pamukbank T.A.Ş.'da Uzman Yardımcısı, Servis Yöneticisi ve Bölüm Yöneticisi olarak görev aldı. 2004 yılında T. Halk Bankası A.Ş. Daire Başkanı olarak görev aldı. 2007 yılında Genel Müdür Yardımcılığı görevine atanmış olup halen bu görevi yürütmektedir.

(12) Mustafa Savaş
Risk Yönetimi ve İç Kontrol'den Sorumlu
Genel Müdür Yardımcısı
Ankara Üniversitesi Siyasal Bilgiler Fakültesi'nden mezun oldu. 1991 yılından itibaren T. Halk Bankası A.Ş.'de Müfettiş Yardımcısı, Müfettiş, Şube Müdürü ve İç Kontrol Daire Başkanı olarak görev aldı. 2002 yılından bu yana Genel Müdür Yardımcılığı görevini yürütmektedir.

(13) Selahattin Süleymanoğlu
Risk Takip ve Tasfiye'den Sorumlu
Genel Müdür Yardımcısı
Gazi Üniversitesi İktisadi ve İdari Bilimler Fakültesi İşletme Bölümü'nden mezun oldu. 1990 yılından itibaren çeşitli bankalarda yöneticilik görevlerinde bulundu. 2001 yılından itibaren T. Halk Bankası A.Ş.'de çeşitli şubelerde müdürlük yaptıktan sonra, 2007 yılında Genel Müdür Yardımcılığı görevine atanmış olup halen bu görevi yürütmektedir.

(14) Ali İpek
Teftiş Kurulu Başkanı
Gazi Üniversitesi İktisadi ve İdari Bilimler Fakültesi Kamu Yönetimi Bölümünden mezun oldu. 1989 yılından itibaren T. Halk Bankası A.Ş.'de Servis Elemanı, Müfettiş Yardımcısı, Müfettiş, Şube Müdürü, Bölüm Müdürü ve Daire Başkanı olarak çalıştı. 2004 yılında BDDK'da Daire Başkanı olarak görev aldı. 2005 yılından bu yana T. Halk Bankası A.Ş.'de Teftiş Kurulu Başkanı olarak görevini sürdürmektedir.

(15) Murat Çetinkaya
Uluslararası Bankacılık'tan Sorumlu
Genel Müdür Yardımcısı
Boğaziçi Üniversitesi Fen Edebiyat Fakültesi Sosyoloji Bölümü ile İktisadi ve İdari Bilimler Fakültesi Siyaset Bilimi ve Uluslararası İlişkiler Bölümü'nden çift anadal yaparak mezun oldu. Boğaziçi Üniversitesi Sosyal Bilimler Enstitüsü'nde yüksek lisansını tamamladı. Aynı üniversitede doktora çalışmalarını sürdüren Çetinkaya, 1998-2003 yıllarında özel bir bankada çalıştı. 2003 yılından itibaren T. Halk Bankası A.Ş.'de Bölüm Müdürü, Daire Başkanı olarak görev aldı. 2007 yılında Genel Müdür Yardımcılığı görevine atandı. 31.12.2007 tarihi itibariyle görevinden ayrılmıştır. Fotoğrafta yer almamaktadır.

Organizasyon Yapısı

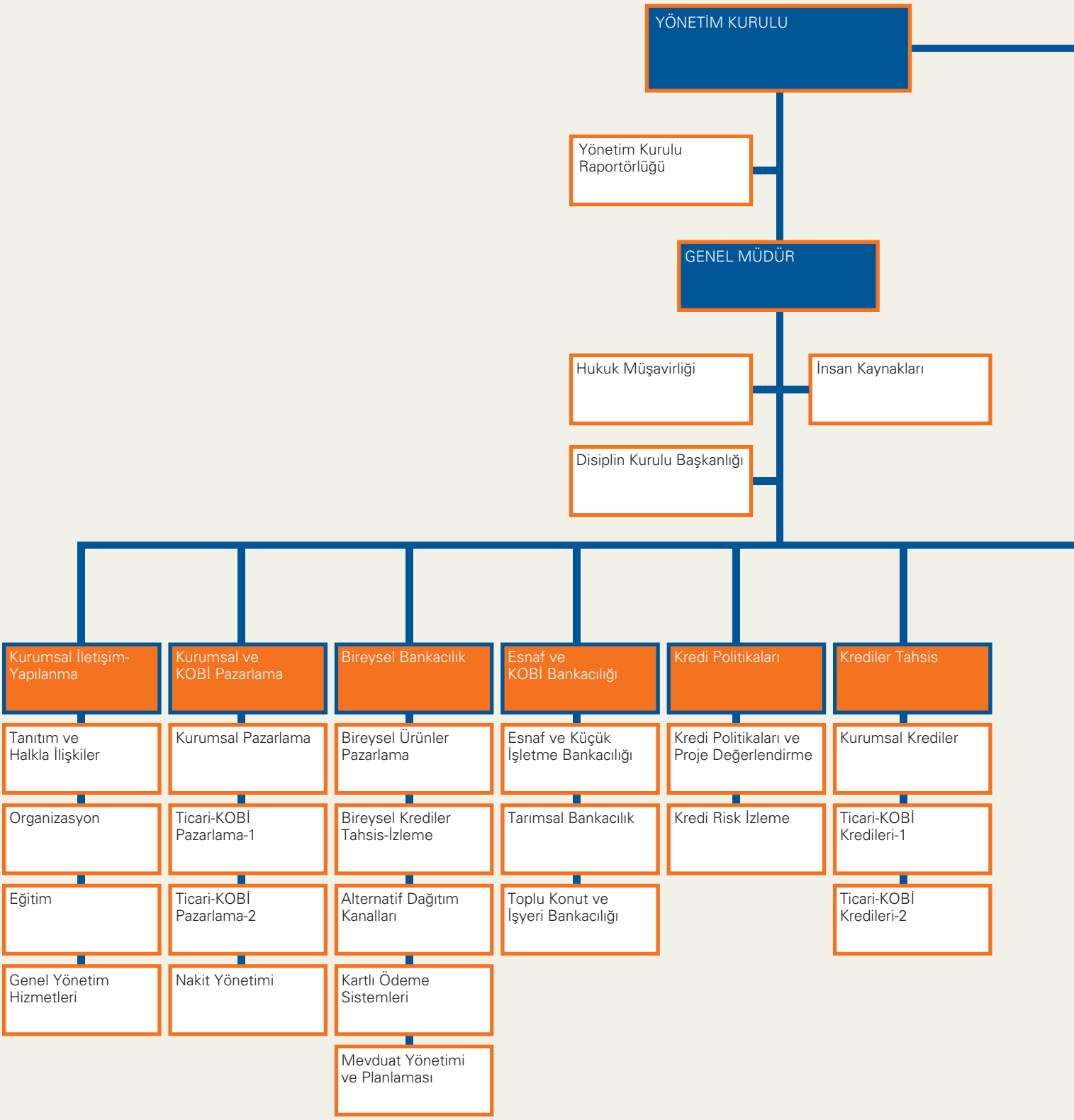

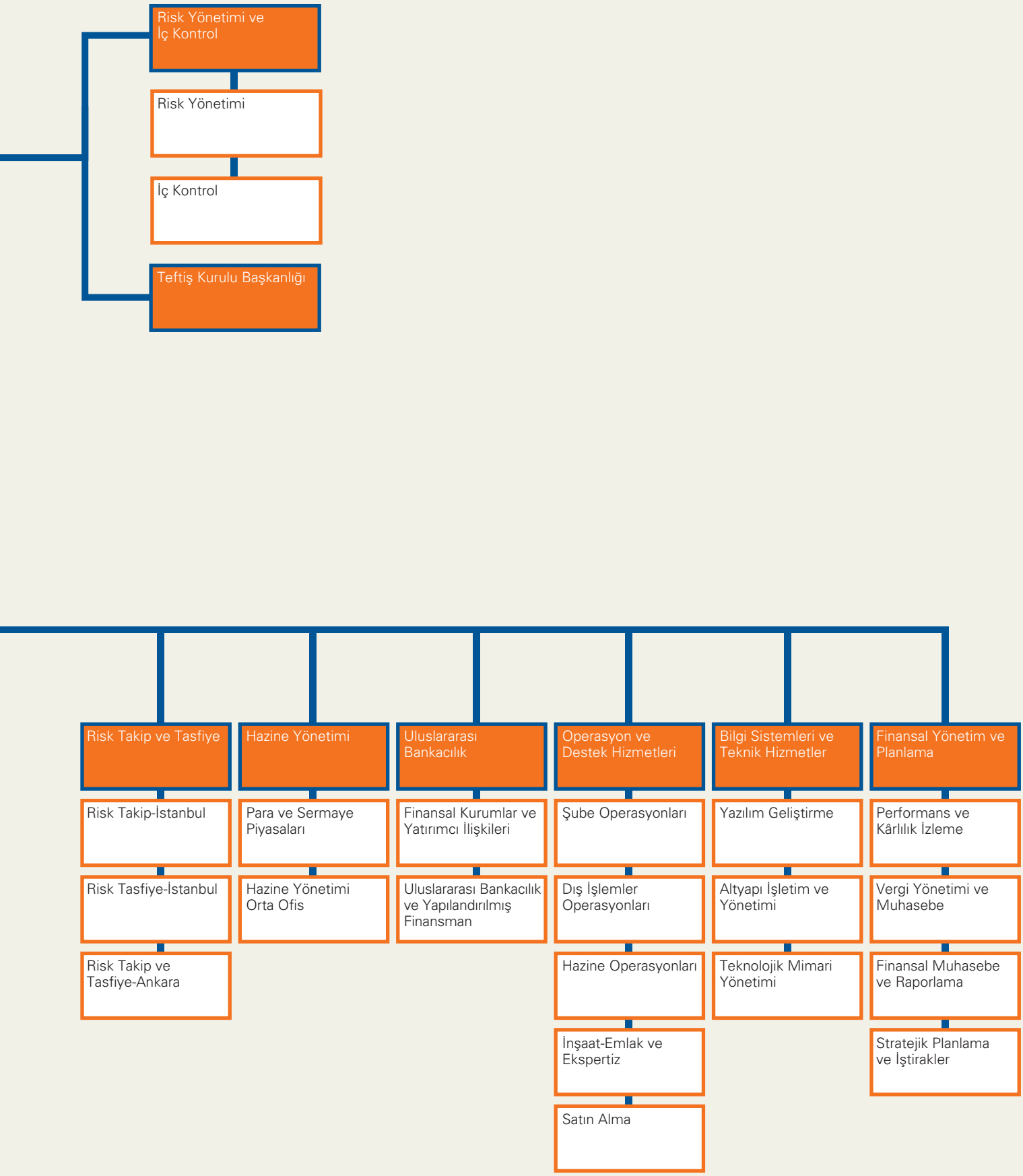
Risk Yönetimi ve İç Kontrol
Risk Yönetimi
İç Kontrol
Teftiş Kurulu Başkanlığı
Risk Takip ve Tasfiye
Risk Takip-İstanbul
Risk Tasfiye-İstanbul
Risk Takip ve Tasfiye-Ankara
Hazine Yönetimi
Para ve Sermaye Piyasaları
Hazine Yönetimi Orta Ofis
Uluslararası Bankacılık
Finansal Kurumlar ve Yatırımcı İlişkileri
Uluslararası Bankacılık ve Yapılandırılmış Finansman
Operasyon ve Destek Hizmetleri
Şube Operasyonları
Dış İşlemler Operasyonları
Hazine Operasyonları
İnşaat-Emlak ve Ekspertiz
Satın Alma
Bilgi Sistemleri ve Teknik Hizmetler
Yazılım Geliştirme
Altyapı İşletim ve Yönetimi
Teknolojik Mimari Yönetimi
Finansal Yönetim ve Planlama
Performans ve Kârlılık İzleme
Vergi Yönetimi ve Muhasebe
Finansal Muhasebe ve Raporlama
Stratejik Planlama ve İştirakler

DENETİM KOMİTESİ

Halkbank'ta Denetim Komitesi 31.10.2006 tarih ve 34-01 sayılı Yönetim Kurulu kararıyla kurulmuş olup, Denetim Komitesi üyeleri Banka'nın iç denetim, risk yönetimi ve iç kontrol faaliyetlerinin yürütülmesi ile ilgili işlevlerini etkin bir biçimde sürdürmektedir. Denetim Komitesinin görevleri; İç kontrol ve iç denetim birimleri aracılığıyla iç kontrol sisteminin etkinliğinin değerlendirilmesi, Yönetim Kurulu'nca onaylanan banka iç politika ve uygulama usullerine uyulup uyulmadığının gözetilmesi ve alınması gerekli görülen önlemler konusunda Yönetim Kurulu'na önerilerde bulunulması, Banka'nın iç denetim sisteminin izlenerek değerlendirilmesi, iç denetim biriminin yönetmelik ve iç politikalarla belirlenen yükümlülüklerini yerine getirip getirmediğinin gözetilmesi, iç denetime ilişkin belirlenen strateji, politika ve programlar ile iç denetim biriminin yapısı ile ilgili iç düzenlemelerin incelenmesi ve uygun görülmesi halinde Yönetim Kurulu'nun onayına sunulması, Banka'nın taşıdığı risklerin tespit ve kontrol edilmesi için gerekli yöntem ve uygulama usullerinin mevcut olup olmadığının değerlendirilmesidir. Ayrıca Banka'nın muhasebe uygulamalarının kanun ve düzenlemeler ile mevzuata uygunluğu yönünde bağımsız denetim kuruluşunun değerlendirmelerinin gözden geçirilmesi, üst düzey yönetim ve bağımsız denetçiler ile birlikte bağımsız denetimin sonuçlarının, bağımsız denetim raporunun ve bağımsız denetçinin tereddüt ettiği diğer konuların çözüme kavuşturulması, Banka'nın sözleşme imzalayacağı bağımsız denetim kuruluşlarının, derecelendirme kuruluşlarının, değerleme kuruluşlarının ve destek hizmeti almak üzere sözleşme imzalayacağı destek hizmeti kuruluşlarının yeterliliğinin, güvenilirliğinin değerlendirilerek sonucunun bir rapor ile Yönetim Kurulu'na sunulması ve Banka'nın finansal raporlarının gerçek ve yansıtılması gereken tüm bilgileri kapsayıp kapsamadığının, finansal raporlarının, bankanın mali durumunun, yapılan işlerin sonuçlarının ve bankanın nakit akımlarının doğru olarak yansıtıp yansıtmadığının denetlenmesidir.

Denetim Komitesi Üyeleri;

Hasan CEBECİ - Başkan - Yönetim Kurulu Başkanı
Hasan SEZER - Üye - Yönetim Kurulu Başkan Vekili

OPERASYONEL RİSK ÇALIŞMA KOMİTESİ

Banka'nın operasyonel zarar doğuran işlemlerinin belirlenmesi ve operasyonel zararların önüne geçilmesi amacıyla çalışan bir organdır. Operasyonel Risk Çalışma Komitesi düzenli olarak ayda bir defa toplanmaktadır. Komitenin görevleri; Banka'nın operasyonel risklerinin ölçümü için gerekli veri tabanının ilgili birimlerle koordineli bir şekilde oluşturulması amacıyla prosedürlerin belirlenmesi, Teftiş Kurulu ve diğer kontrol birimlerince saptanan hata ve noksanlıkların standart bir kodlama sistemiyle kayda alınabilmesi için, birimler arasında çalışma yapılmasının sağlanması, geçmiş dönemlerde ortaya çıkmış operasyonel kayıplarla ilgili veri tabanının oluşturulması için gerekli teknik ve idari çalışmaların yapılması, risk değerlendirme matrisinde yer alan işlevsel faaliyetlere ilişkin operasyonel risklerin değerlendirilmesi ve derecelendirilmesinde görüş oluşturulması, Banka'da gerçekleşen tüm operasyonel risklerin takibi, izlenmesi ve önlenmesine yönelik işlemlerin yerine getirilmesi, Bankacılık mevzuatındaki gelişmelerden doğabilecek görevlerin yerine getirilmesi ve Komite tarafından alınan kararların tutanağa bağlanarak aksiyon alınmak üzere ilgili Genel Müdür Yardımcılıklarına gönderilmesidir.

Operasyonel Risk Çalışma Komitesi Üyeleri;

Ali Ulvi SARGON - Başkan - Risk Yönetimi Daire Başkanı
Alaattin SARITAÇ - Üye - Disiplin Kurulu Başkanı
Kadir YAYLAK - Üye - Teftiş Kurulu Başkan Yardımcısı
Olcay DOĞAN - Üye - İç Kontrol Daire Başkanı
Ergin KAYA - Üye - Şube Operasyonları Daire Başkanı
Suat KEPENEK - Üye - Dış İşlemler Operasyonları Daire Başkanı
Ayşe SÖNMEZLER - Üye - Performans ve Karlılık İzleme Daire Başkanı
Ali ALEV - Üye - Hazine Operasyonları Daire Başkanı
Kemal EFE - Üye - Vergi Yönetimi ve Muhasebe Daire Başkanı
Ayşegül ASLAN - Üye - Teknolojik Mimari Yönetimi Daire Başkanı

KREDİ KOMİTESİ

Yönetim Kurulu'nun kredilerle ilgili olarak vereceği görevleri yerine getirmek üzere, Genel Müdür ile Yönetim Kurulu'nca seçilen ve süre hariç olmak üzere Genel Müdürde aranan şartları taşıyan en az iki Yönetim Kurulu Üyesinden oluşur. Herhangi bir toplantıya katılamayacak Kredi Komitesi üyesi yerine görev yapmak üzere Genel Müdürde aranan şartları süre hariç olmak üzere taşıyan Yönetim Kurulu Üyeleri arasından yedek üye seçilir. Banka Kredi Komitesi başkanlığını Genel Müdür yürütmektedir. Genel Müdür'ün bulunmadığı hallerde Kredi Komitesinin diğer asli üyelerinden biri Kredi Komitesine Başkanlık etmektedir. Kredi

Komitesi başkanı, Kredi Komitesi faaliyetlerinin etkin ve sağlıklı yürütülmesinin koordinasyonundan sorumludur. Kredi Komitesi, tüm üyelerin katılımıyla haftada en az bir kez toplanmak zorundadır. Komitenin görevleri; Yönetim Kurulu tarafından onaylanan Banka'nın toplam plasman portföyünün büyüklüğü, sektörel, bölgesel ve kredi türüne göre dağılımına ilişkin kredi politikalarını uygulamak, Banka kredi politikaları, portföy ve gerçek/tüzel kişi bazında kredi verme faaliyetlerine ilişkin usul ve esasların belirlenmesine yönelik olarak Yönetim Kurulu'na önerilerde bulunmak, kredi portföyünün, genel kabul görmüş kredi risk yönetimi prensipleri dahilinde yönetilmesini sağlamaktır. Kredi komitesi görev ve yetkilerinin bir bölümünü sınır ve kapsamını açıkça belirtmek suretiyle devredebilir, ancak bireysel krediler konusu hariç, diğer kredi türleri konusunda açık kredi işlemlerine ilişkin yetki devrinde bulunamaz, yetkisini devrettiği organın bu konudaki uygulamalarını izlemek ve denetlemekle de görevlidir.

Kredi Komitesi Üyeleri;

Hüseyin AYDIN - Başkan - Yönetim Kurulu Üyesi ve Genel Müdür
Burhaneddin TANYERİ- Üye - Yönetim Kurulu Üyesi
Nurzahit KESKİN - Üye - Yönetim Kurulu Üyesi
Emin Süha ÇAYKÖYLÜ - Yedek Üye - Yönetim Kurulu Üyesi

AKTİF PASİF KOMİTESİ (APKO)

Banka varlık ve yükümlülüklerinin yönetimi ile bu kapsamda fon hareketlerine ilişkin politikaların belirlenmesi, banka bilançosunun yönetilmesi için ilgili birimlerce icra edilecek kararların alınması amacıyla oluşturulmuş bir komitedir. Komitenin görevleri; Banka'nın mali yapısı, portföyü, bütçesi, kredi ve mevduat faizleri, para ve sermaye piyasalarındaki gelişmeler ile Banka'daki ve diğer bankalardaki gelişmeleri tartışarak değerlendirmektir. APKO düzenli olarak her hafta, asgari ise ayda en az bir kez, komite başkanının belirleyeceği gün ve yerde toplanır. Komite toplantılarına, komitenin davet edeceği diğer Genel Müdür Yardımcıları ile yetkililer de bilgi almak ve/veya görüş bildirmek amacıyla katılabilirler. Aktif Pasif Komitesi toplantılarının organizasyonu ve toplantıda alınan kararların düzenlenmesi Stratejik Planlama ve İştirakler Daire Başkanlığı tarafından gerçekleştirilmektedir.

Aktif Pasif Komitesi Üyeleri:

Hüseyin AYDIN - Başkan - Yönetim Kurulu Üyesi ve Genel Müdür
Erdal ERSOY - Üye - Finansal Yönetim ve Planlama Genel Müdür Yardımcısı
Ömer BAKTIR - Üye - Kurumsal ve KOBİ Pazarlama Genel Müdür Yardımcısı
Şahap KAVCIOĞLU - Üye - Esnaf ve KOBİ Bankacılığı Genel Müdür Yardımcısı
Yunus ESMER - Üye - Krediler Tahsis Genel Müdür Yardımcısı
Süleyman ASLAN - Üye - Hazine Yönetimi Genel Müdür Yardımcısı

KURUMSAL YÖNETİM KOMİTESİ

Banka'nın kurumsal yönetim ilkelerine uyumunu izlemek amacıyla çalışan bir organdır. Kurumsal Yönetim Komitesinin Başkanı, Yönetim Kurulunun belirleyeceği icrai görevi olmayan bir Yönetim Kurulu Üyesidir. Kurumsal Yönetim Komitesine, başkanın yokluğunda diğer Yönetim Kurulu Üyesi başkanlık eder. Kurumsal Yönetim Komitesi, komite başkanının belirleyeceği gün ve yerde toplanır. Komite toplantılarına, komite başkanının davet edeceği diğer yetkililer de bilgi almak ve/veya görüş bildirmek amacıyla katılabilirler. Komitenin görevleri; Bankacılık Düzenleme ve Denetleme Kurumu tarafından yayımlanan "Bankaların Kurumsal Yönetim İlkeleri İlişkin Yönetmelik" hükümlerine ve Sermaye Piyasası Kurulu tarafından yayımlanan "Kurumsal Yönetim İlkeleri"ne uygun olarak, Banka'nın kurumsal yönetim ilkelerine uyumunu izlemek, bu konuda iyileştirme çalışmaları yapmak ve Yönetim Kuruluna öneriler sunmaktır. Kurumsal Yönetim Komitesi toplantılarının organizasyonu ve toplantıda alınan kararların düzenlenmesi Organizasyon Daire Başkanlığı tarafından gerçekleştirilmektedir.

Kurumsal Yönetim Komitesi Üyeleri:

Hasan CEBECİ - Başkan - Yönetim Kurulu Başkanı
Emin Süha ÇAYKÖYLÜ - Üye - Yönetim Kurulu Üyesi
Osman ARSLAN - Üye - Kurumsal İletişim-Yapılanma Genel Müdür Yardımcısı
Erdal ERSOY - Üye - Finansal Yönetim ve Planlama Genel Müdür Yardımcısı
Murat ÇETİNKAYA - Üye - Uluslararası Bankacılık Genel Müdür Yardımcısı
Yakup DEMİRCİ - Üye - İnsan Kaynakları Daire Başkanı

YÖNETİM KURULU

Halkbank Yönetim Kurulu Bankacılık Kanununun öngördüğü nitelikleri taşıyan en az yedi (7) en fazla (9) üyeden oluşur. Yönetim Kurulu üyeleri Genel Kurul tarafından seçilir. Yönetim Kurulu, yemin törenini izleyen ilk toplantısında bir üyeyi Yönetim Kurulu Başkanı, bir üyeyi Başkan Vekili, bir üyeyi Genel Müdür ve icrai görevi bulunmayan en az iki üyeyi Denetim Komitesini oluşturmak üzere görevlendirir. Temel görevi; Banka'nın idare ve temsil edilmesi olan Yönetim Kurulu'na, Yönetim Kurulu Başkanı, bulunmadığı hallerde ise Yönetim Kurulu Başkan Vekili başkanlık eder.

Yönetim Kurulu, Yönetim Kurulu Başkanı, Başkan Vekili veya bir üyenin çağrısı üzerine toplanır. Kurulun ayda en az bir defa toplanması zorunludur. Aksine karar verilmedikçe (resmi tatil vb. günlere denk gelen toplantı günü Başkanın yazılı önerisi ile belirlenen başka bir güne ertelenebilir) Yönetim Kurulu toplantıları her ayın 3. Çarşamba günü yapılır. Ayın ilk günü Çarşambaya geliyor ise, toplantı ayın 4. Çarşamba günü yapılır.

Yönetim Kurulu toplantıları kural olarak Banka merkezinin bulunduğu şehirde yapılır. Ancak, üye tam sayısının salt çoğunluğunun muvafakati ile başka bir yerde de toplantı yapılabilir. Denetçiler, açık denetim ve şeffaflık ilkesi gereği, Yönetim Kurulu toplantılarına katılabilirler. Yönetim Kurulu, gerektiğinde Genel Müdür Yardımcıları ve/veya Banka'nın diğer yöneticilerinden toplantıya katılmalarını talep edebilir.

Yönetim Kurulu'nun gündemi, çağrıyı yapan başkan veya vekilince düzenlenir ve toplantıya çağrı yazısıyla birlikte Yönetim Kurulu Raportörlüğü vasıtası ile üyelere ulaştırılır. Toplantı gündemi toplantıdan asgari 3 gün önce belirlenir ve ekleri ile birlikte üyelere dağıtılır. Yönetim Kurulunun acil olarak toplanması gereken hallerde ise, toplantı gündemi toplantıdan asgari 24 saat önce belirlenir ve ekleri ile birlikte üyelere dağıtılır. Özellik arz eden konu ve durumlarda Yönetim Kurulu Başkanı'nın isteği ile gündeme madde ilave edilebilir. Yönetim Kurulu Üyeleri de Kurul Kararı alınması ile ilgili konularda önerge verebilirler. Yönetim Kurulu'nun toplanıp gündemi görüşebilmesi için üye tam sayısının salt çoğunluğunun toplantıda hazır bulunması zorunludur. Yönetim Kurulu'nda kararlar, üye tam sayısının salt çoğunluğu ile alınır. Üyelerden biri müzakere talebinde bulunmadıkça, Yönetim Kurulu kararları içlerinden birinin belirli bir konuda yaptığı teklife diğerlerinin yazılı onayı alınmak suretiyle de verilebilir. Bu takdirde alınacak kararda oybirliği şartı aranır.

Teftiş Kurulu Başkanı: Ali İPEK

Mevcut Görevde Geçen Süre	Mesleki Deneyim	Öğrenim Durumu
32 ay	18 yıl - Bankacılık Düzenleme ve Denetleme Kurumu- İnsan Kaynakları ve Eğitim Daire Başkanı, T. Halk Bankası A.Ş. Kurumsal Ticari Krediler Daire Başkanı, Ticari Pazarlama Bölüm Müdürü, Teftiş Kurulu Başkanlığı - Müfettiş, Şube Müdürlüğü	Yurt İçi Lisans

Risk Yönetimi ve İç Kontrolden Sorumlu Genel Müdür Yardımcısı: Mustafa SAVAŞ

Mevcut Görevde Geçen Süre	Mesleki Deneyim	Öğrenim Durumu
64 ay	17 yıl - T. Halk Bankası A.Ş. İç Kontrol Daire Başkanı, İç Kontrol Bölüm Müdürü, Şube Müdürlüğü, Teftiş Kurulu Başkanlığı- Müfettiş	Yurt İçi Lisans

İç Kontrol Daire Başkanı: Olcay DOĞAN

Mevcut Görevde Geçen Süre	Mesleki Deneyim	Öğrenim Durumu
27 ay	13 yıl - T. Halk Bankası A.Ş. Teftiş Kurulu Başkanlığı- Müfettiş	Yurt İçi Lisans

Risk Yönetimi Daire Başkanı: Ali Ulvi SARGON

Mevcut Görevde Geçen Süre	Mesleki Deneyim	Öğrenim Durumu
36 ay	18 yıl - T.M.S.F. Varlık Yön. Daire Başkanlığı- Başkan Yrd., Garanti Bankası- Şube Müdürlüğü, İş Bankası Teftiş Kurulu Başkanlığı- Müfettiş	Yurt İçi Lisans

Halkbank 2007 yılı faaliyetlerini; 3'ü yurt dışı olmak üzere toplam 559 şube, 14 Bölge Koordinatörlüğü, 18 özel işlem merkezi, 13 büro, 2 şanj bürosu, 3 finansal hizmet şubesi, 1 yurt dışı temsilciliğinden oluşan geniş hizmet ağı ve 11.484 uzman personeli ile çağdaş bankacılığın gerektirdiği tüm enstrümanları bünyesinde toplayarak sürdürmüştür.

2007 yılı Bankamız için bugüne kadar kararlılıkla izlenen başarılı çalışmaların somut sonuçlarının alındığı bir yıl daha olmuştur. Sektördeki güçlü konumunu kârlılık ve verimlilik hedefleri doğrultusunda ürün ve hizmet kalitesini geliştirerek, pazarlama ve müşteri odaklı yaklaşımla koruyan Halkbank, uyguladığı etkin fiyatlama sistemi ile tüm müşterilerinin finansal ihtiyaçlarını karşılamıştır.

Bankamızın özelleştirme çalışmaları, Özelleştirme Yüksek Kurulu'nun 05.02.2007 tarihli kararı ile başlamış ve 10 Mayıs 2007'de gerçekleşen halka arz ile kısa sürede sonuçlandırılmıştır. Bankamızın %24,98 oranındaki hisselerinin satışı İMKB'de gerçekleşen en büyük halka arz olarak tarihe geçmiş ve 17,3 milyar YTL'lik talep toplanarak 1,8 milyar dolar satış gerçekleştirilmiştir.

Kuruluşundan itibaren esnaf, sanatkar ve KOBİ'lere hem kendi fonlarından hem de uluslararası kuruluşlardan sağladığı fonlarla yüksek miktarlarda kredi kullandıran Halkbank, 2007 yılında da bu kuruluşlara yönelik kredi imkanları ve çeşitliliği ile finansal desteğini sürdürmüştür. Kredilendirme konusunda tabana yaygın kullanımı destekleyen politikalar izlenmiş, krediler büyürken sektörün çok altında takibe intikal oranı gerçekleşmiştir. Kurumsal ve Ticari Bankacılığın yanı sıra Bireysel Bankacılık alanında da etkin ürün yönetimi uygulanmış, yeni ürün ve hizmet çeşitliliği ile müşterilerimizin beklentileri karşılanmıştır.

Halkbank 2007 yılında da aktif kalitesini artırmaya yönelik bir strateji benimsemiştir. Banka, aktiflerini bir önceki yılın aynı dönemine göre %16,9 oranında artırarak 34,4 milyar YTL'den 40,2 milyar YTL seviyesine yükseltmiştir.

2007 yıl sonu itibariyle, kredilerin bilanço içindeki payı %33,8 seviyesinden %45 seviyesine yükselmiş, Bankanın kredi hacmi %55,6 oranında artırılarak 11,6 milyar YTL'den 18,1 milyar YTL'ye ulaşmıştır.

2007 yılında menkul kıymetler portföyünün aktif içindeki payı bir önceki yıla göre %52,7 seviyesinden %39,6 seviyesine gerilemiştir. Vadeye Kadar Elde Tutulacak Menkul Kıymet portföyü bir önceki yıla göre 4,2 milyar YTL azalarak 7 milyar YTL olarak gerçekleşmiştir.

Bankanın toplam mevduat hacmi 27,1 milyar YTL'den %13,4 oranında artarak 30,8 milyar YTL'ye yükselmiştir. Mevduat hacminin artırılmasında tabana yaygın mevduat yapısının geliştirilmesine önem verilmiştir.

Halkbank 2007 yıl sonu itibariyle hedeflemiş olduğu kâr rakamına ulaşmış ve yıl sonunda 1.131 milyon YTL kâr elde ederek geçen yıl sonuna göre kârını % 31 oranında artırmıştır.

Bankamızın 2007 yılı aktif kârlılığı %3, özkaynak kârlılığı %27,7 ve sermaye yeterlilik oranı % 20,03 olarak gerçekleşmiştir.

Sonuç olarak; 2007 yılında başarılı bir halka arz gerçekleştiren Bankamız, uyguladığı stratejilerle kârlı ve verimli bir faaliyet dönemi geçirerek güçlü büyümesini sürdürmüştür.

Halkbank'ı bu sonuçlara ulaştıran tüm çalışanlarımıza teşekkür eder, Bankanın 2007 yılına ait Yönetim Kurulu ve Denetçi Raporları ile Bilanço ve Kâr/Zarar Hesaplarını değerli ortaklarımız ve temsilcileri ile hissedarlarımızın değerlendirmelerine sunarız.

Hüseyin AYDIN
Yönetim Kurulu Üyesi ve
Genel Müdür

Hasan CEBECİ
Yönetim Kurulu Başkanı

İşe Alma:

İnsan Kaynakları Daire Başkanlığı, Organizasyon Daire Başkanlığı tarafından tespit edilen ve Yönetim Kurulu'nun onayı doğrultusunda belirlenen, norm kadro sayısı, görev, unvan ve çalışma yerleri ile ilgili bilgileri değerlendirerek, Banka'nın gelecek yıl için ihtiyaç duyacağı işgücünü ve bu işgücünün Banka içinden/dışından ya da hangi kaynaklardan ne şekilde sağlanacağına dair planlamalar yapar. İşe alınacak adaylarda aşağıdaki genel şartlar aranır, ancak gerektiği durumlarda başvurulan pozisyonların özelliğine göre özel şartlar da aranabilmektedir.

• T.C. vatandaşı olmak ya da yabancı uyruklular için çalışma izinleri hakkında 4817 sayılı Kanun uyarınca yetkili makamlardan Türkiye'de çalışma izni almış olmak,
• Kamu haklarından mahrum bulunmamak,
• Sınav tarihi itibariyle 18 yaşını bitirmiş olmak,
• Banka'nın İnsan Kaynakları Yönetmeliği'nde belirtilen suçlardan hükümlü olmamak,
• Bankalar Kanunu'na göre bankalarda çalışması yasaklanmamış olmak,
• Erkeklerde sınav tarihi itibariyle askerlik görevini yapmış veya erteletmiş olmak ya da askerlik yükümlülüğünden muaf tutulmuş olmak,
• Banka'nın İş Kanunu uyarınca çalıştırması zorunlu özürlü kontenjanından işe alınacaklar hariç, işin gerektirdiği sağlık koşullarına sahip olmak ve yurdun her yerinde devamlı görev yapmasına engel olabilecek beden veya akıl hastalığı veya vücut sakatlığı ile özürü bulunmadığını resmi sağlık kurulları raporu ile tevsik etmek.

İş Başvurusu:

Banka'daki açık iş pozisyonları gazete, dergi, internetteki insan kaynakları siteleri ile Halkbank internet sitesinde ilan edilerek duyurulmaktadır. Bu ilanlarda yapılacak sınav ile ilgili bilgiler açıkça yer almakta, sınav sonucunda başarılı olanlar hizmetin özelliğinin gerektirdiği mesleki bilgi ve deneyime sahip olup olmadıklarının belirlenmesi amacıyla gerektiğinde mülakata tabi tutulmaktadırlar.

Terfi:

Halkbank'ta yetki grubuna bağlı olarak personelin alabileceği pozisyonlar; Yönetici Direktör, Direktör, Yönetici, Yetkili, Asistan ve Destek olarak belirlenmiştir. Her unvan prensip olarak tek bir yetki grubuna bağlı olup, personelin bulunduğu unvanın yetki grubunda çalıştırılması esastır. Personelin bulunduğu yetki grubundaki unvanından daha üst bir yetki grubundaki unvana ya da aynı yetki grubu içinde daha üst bir unvana yükselebilme şartları;
• atanabileceği göreve ilişkin boş norm kadronun olması,
• bulunduğu unvanda/görevde öngörülen asgari çalışma süresini tamamlamış olması,
• bulunduğu unvanda/görevde öngörülen asgari çalışma süresi içerisindeki performans değerlemesinin en az iyi derecede olması,
• görevde yükselme sınavında başarılı olması,
• atanacağı göreve ilişkin yetkinliklere sahip olması,
• atanacağı unvanla/görevle ilgili olarak katılacağı kurs ve/veya seminerleri başarıyla tamamlaması,
olarak belirlenmiştir.

Bankacılık Düzenleme ve Denetleme Kurumu'nun ''Bankaların Destek Hizmeti Almalarına ve Bu Hizmeti Verecek Kuruluşların Yetkilendirilmesine İlişkin Yönetmelik" 01.11.2006 tarihinde yürürlüğe girmiştir. Yönetmeliğin Geçici Madde 1 kapsamında intibak süresi 1 yıl olarak belirlenmiş olup, Bankamız tarafından 2007 faaliyet döneminde destek hizmeti aldığımız Bileşim Alternatif Dağıtım Kanalları ve Ödeme Sistemleri A.Ş. ile EST Elektronik Sanal Ticaret Bilişim Hizmetleri A.Ş. için BDDK'ya başvuru yapılmıştır.

Bileşim Alternatif Dağıtım Kanalları ve Ödeme Sistemleri A.Ş.: Kartlı ödeme sistemleri ve alternatif dağıtım kanalları konusunda operasyon hizmeti alınmaktadır.

EST Elektronik Sanal Ticaret Bilişim Hizmetleri A.Ş.: İnternet üzerinden üye işyerlerinden satış yapmak için gerekli olan Sanal POS sistem hizmeti alınmaktadır.

Denetim Kurulumuz, 01.01.2007 tarihi ile 31.12.2007 tarihi arasında Yönetim Kurulu toplantılarına katılmış, Banka'nın faaliyetlerini, Yönetim Kurulu Kararlarını ve kararlara dayanak teşkil eden belgelerini ilgili mevzuat çerçevesinde incelemiş ve aşağıda açıklanan tespitleri yapmıştır.

GÖRÜNÜM

Banka'nın 2007 yılındaki en önemli faaliyetlerinin, Banka hisselerinin halka arz edilmesi ile bazı bankacılık faaliyetlerinin yüksek operasyonel maliyetler nedeniyle rakip bankalar ile aynı platformları ortak kullanıma itmesine yönelik, HSBC Bankası ile kredi kartı ortaklığının gerçekleştirilmesi olduğunu görmekteyiz. Yine operasyonel maliyetleri yüksek olan ve etkin dağıtım kanalları içerisinde yer alan ATM'ler ile POS'larda da yeni ortak işbirliklerinin aranması gerektiğini düşünmekteyiz.

Özelleştirme Yüksek Kurulu'nun 05 Şubat 2007 tarih ve 2007/8 sayılı kararıyla Banka'daki kamu hisseleri Özelleştirme İdaresi Başkanlığı'na devredilmiş ve adıgeçen Kurumun Banka nezdindeki %24,98 hissesinin halk arz yoluyla özelleştirilmesine karar verilmiştir. Alınan karar kapsamında 14.02.2007 tarihinde halka arz çalışmalarına başlanmış, ilk etapta Ana Sözleşme, Sermaye Piyasası Kurulu mevzuatına uygun hale getirilmiş ve 28.03.2007 tarih, 5615 sayılı yasanın 27 nci maddesi kapsamında Banka hisselerinin YTL'ye dönüşüm işlemleri yapılmıştır. Halk arz ile ilgili çalışmaların bitiminde 02-04 Mayıs 2007 tarihlerinde hisse satış işlemleri yapılmış ve satışı yapılan 312.250.256 YTL tutarındaki hisseler, 10 Mayıs 2007 tarihinde İMKB'de işlem görmeye başlamıştır. Halk arz sürecinde Banka hisseleri gerek yerel yatırımcılardan gerekse yabancı yatırımcılardan yoğun ilgi görmüş, yurt içinde ve yurt dışında toplam 17,3 milyar YTL'lik arz tutarının 8 katı talep toplanmıştır.

Banka, bireysel bankacılık hizmetlerinde de rekabet gücünü artırmak ve müşteriye sunulan hizmet kalitesini yükseltmek amacıyla çalışmalara başlamış ve yapılan değerlendirmeler sonrasında HSBC Bankası ile "Advantage" markasının paylaşımı ve program ortaklığına karar vermiştir. Projenin alt yapı çalışmaları sonuçlandırılarak Aralık/2007 ayından itibaren kart değişimi yapılmaksızın marka paylaşımı ve program ortaklığı gerçekleştirilmiştir.

FİNANSAL DURUM

Banka'nın 2006 ve 2007 yıl sonu finansal tabloları incelendiğinde;

a-) Banka'nın 2006 yıl sonu itibariyle 34.424.690,- bin YTL olan aktif büyüklüğünün, %16,9 oranında artarak 2007 yıl sonu itibariyle 40.234.454,- bin YTL'ye yükseldiği,

b-) 2006 yıl sonu itibariyle reeskont gelirleri dahil 11.630.459,- bin YTL olan kredilerin, önemli ölçüde gelişerek %55,7 oranında arttığı ve 2007 yıl sonu itibariyle reeskont gelirleri dahil 18.107.189,- bin YTL'ye yükseldiği, aktifin kalitesini belirleyen toplam krediler/toplam aktifler rasyosunun 2007 yıl sonu itibariyle 11,2 puan artarak %45 olarak gerçekleştiği ve Banka'nın yüksek bir kredi verme iştahının bulunduğu,

c-) 2006 yıl sonu itibariyle 1.084.962,- bin YTL olan brüt takipteki kredilerin, 2007 yıl sonunda 1.032.742,- bin YTL'ye gerilediği, ana para risk bakiyesindeki düşük azalmanın devam ettiği, ana para risk bakiyesindeki azalmanın düşük olmasının, takip müşterilerinden yapılan tahsilatın öncelikle takip masraflarına ve faiz borcuna mahsup edilmesinden kaynaklandığı, bununla birlikte; önemli tutarlarda faiz tahsilatı da sağlandığı,

Brüt Takipteki Krediler/Toplam Krediler rasyosu, 2006 yılında %8,5 iken 2007 yılındaki önemli sayıdaki artan kredi hacmi ve yapılan tahsilatlar ile birlikte oranının %5,4'e gerilediği, 2006 yılı içerisinde açılıp da takip hesaplarına intikal kredilerin toplam kredi limitine oranı 2006 yılında %0,14 iken bu oranın, 2007 yılında %0,28 olarak gerçekleştiği ve bu gerçekleşme oranlarının, Sektörün oldukça altında kaldığı,

Banka'nın takibe intikal eden kredilerinin düşük olmasında; tabana yaygın kredi kullandırılması, müşteri seçiminde ve değerliliğinin tespitinde subjektif kriterlerden ziyade objektif kriterlere ağırlık veren etkin derecelendirme teknik ve sistemlerinin kullanılmasının önemli payının bulunduğu,

d-) 2006 yıl sonu itibariyle reeskont gelirleri dahil 11.274.722,- bin YTL olan ve vadeye kadar elde tutulacak menkul değerler hesabında izlenen Özel Tertip Devlet İç Borçlanma Senetleri stokunun, %37,6 oranında azaldığı ve 2007 yıl sonu itibariyle reeskont gelirleri dahil 7.037.420,- bin YTL'ye gerilediği ve aktif kalemleri içerisindeki ağırlığının azalmaya başladığı, 2007 yılındaki azalmanın, Hazine'nin düzenli olarak ana para ve kupon faiz ödemelerinden kaynaklandığı, buradan elde edilen kaynakların krediler öncelikli olmak üzere alım-satım amaçlı menkul kıymet alımlarında ve maliyetli mevduatın çıkışında kullanıldığı,

e-) 2007 yıl sonu itibariyle Türkiye'nin toplam ihracat rakamının yaklaşık 113.155 milyon USD, ithalat rakamının yaklaşık 160.653 milyon USD olup, buna karşılık Banka'nın ihracat rakamının 2.740 milyon USD, ithalat rakamının ise 3.652 milyon USD olarak gerçekleştiği, Banka'nın 2007 yılında, 2006 yılına göre ihracat ile ilgili dış ticaret hacmini %82, ithalat ile ilgili dış ticaret hacmini %62 oranında arttırdığı ve sektörün genelinden aldığı pay tutarı düşük olmakla birlikte bir önceki yıla göre dış ticaret hacminde önemli artışlar sağlandığı,

f-) 2006 yıl sonu itibariyle reeskont giderleri dahil 27.187.964,- bin YTL olan toplam mevduatın, %13,4 oranında arttığı ve 2007 yıl sonu itibariyle reeskont giderleri dahil 30.840.911,- bin YTL'ye yükseldiği, vadesiz mevduatın toplam mevduat içindeki payının %1,86 oranında artarak geçen seneye göre bir miktar ilerleme kaydedilmesine rağmen vadesiz mevduat oranın sektör ortalamasının gerisinde kaldığı, bankalarca özel önem verilen vadesiz mevduatın, faiz maliyetli olmaması ve maliyet azaltıcı etkisi nedeniyle toplam mevduat içerisindeki payının artırılması gerektiği,

g-) Banka, pasif kalemleri içerisinde fonlama maliyetini azaltmak ve uzun vadeli kaynak ihtiyacını temin etmek amacıyla off-shore statüsündeki şubesini kullandığı, para ve faiz swap işlemleri yaptığı, ancak Banka'nın mevduat dışı kaynakları toplam pasif içerisindeki payı %12,5 iken sektörde bu oranın %16,7 olduğu, Banka mevduat bağımlılığını azaltarak maliyetleri düşürebilmek kaynak çeşitliliğini artırmasının, sürdürülebilir ve rekabetçi bir fiyat için sendikasyon ve benzeri yollarla da kaynak temini için çalışmaların yoğunlaştırılmasının yerinde olacağı,

h-) Banka'nın 2006 yıl sonu itibariyle 863.498,- bin YTL olan net dönem kârını, %31 oranında artırarak 2007 yıl sonunda 1.131.039,- bin YTL'ye yükseldiği, yükselişte, yüksek getirili perakende kredilerin artışı ve sıkı maliyet kontrollerinin takipteki kredi tahsilatının etkili olduğu, Banka'nın 2007 yılı özkaynaklarının 4.383.074,- bin YTL olduğu, özkaynak verimlilik rasyosunun %27,7 olarak gerçekleştiği,

i-) Banka'nın sermaye yeterlilik rasyosu 2006 yıl sonu itibariyle %31,95 iken 2007 yıl sonu itibariyle %20,03 düzeyinde gerçekleştiği, sermaye yeterlilik rasyosunun düşmesinde; 2005 yılına göre %187,0 oranında artan krediler ile yüksek oranda nakit temettü dağıtımının etken olduğu,

Sermaye yeterlilik oranları Sektör ortalamaları düzeyine gelmekle birlikte; Banka'nın bundan sonraki süreçte büyüme politikalarına paralel olarak nakit temettü dağıtım politikasını yeniden gözden geçirmesi ya da özkaynağını güçlendirecek alternatif gelişmeleri değerlendirmesinin önem arz ettiği,

j-) Faiz dışı gelirleri/faiz dışı giderleri karşılama rasyosu, 2006 yılında %71,2 seviyelerinde iken 2007 yılında, 2006 yılı düzeyini koruyarak %69,2 olarak gerçekleştiği,

k-) BDDK'nın 01.11.2006 tarihinde yürürlüğe koyduğu "Bankaların Likidite Yeterliliğinin Ölçülmesine ve Değerlendirilmesine İlişkin Yönetmelik" hükümleri uyarınca 31.12.2007 tarihi ve 2'nci vade dilimi itibariyle en az %100 olması gereken toplam likidite yeterlilik oranının %179,90 olarak ve en az %80 olması gereken YP likidite yeterlilik oranının ise %207,51 olarak gerçekleştiği, Banka'nın likidite açısından bir sorunun bulunmadığı,

l-) Banka'nın, genel olarak hiçbir döviz cinsinden pozisyon açığı bulunmadığı, YP Net Genel Pozisyon/Özkaynak standart rasyosunun, yasal sınırların çok altında hareket ettiği ve dolayısıyla kur riski taşımadığı,

m-) Banka'nın 2006 yıl sonu itibariyle kredi kartı müşteri sayısı 881.700 ve kredi kartı risk bakiyesi 214 milyon YTL iken, 2007 yıl sonu itibariyle müşteri adedinin 959.520'ye ve risk bakiyesinin ise 274 milyon YTL'ye çıktığı, Banka HSBC Bankası ile Advantage marka paylaşımı sonucu kredi kartı aktif müşteri sayısı ile risk bakiyesinin artırılması yönünde önemli çalışmalar ve kampanyalar ile sektörde önemli oyuncu haline gelme çabalarını sürdürmesi gerektiği,

n-) Türkiye'deki yerli ve yabancı bankaların özel önem verdiği ve gelişmiş ülkelere göre penetrasyonun yüksek olduğu bilinen bireysel bankacılıkta, müşteri gereksinimine uygun ürünler geliştirilmesi ve bireysel kredi de skoring sisteminin yerleştirilmesi gerektiği,

tespit edilmiştir.

Sonuç olarak; T. Ticaret Kanunu'nun 354. maddesi uyarınca düzenlediğimiz Denetim Kurulu Raporu çerçevesinde; Banka'nın, 2007 yılı faaliyet dönemine ait bilanço, kâr/zarar tablosu ile kâr dağıtım tablosunun onaylanmasını ve Yönetim Kurulu'nun 2007 yılı faaliyetlerinin ibra edilmesini, Genel Kurul'un takdirlerine arz ederiz.

Ankara, 18.03.2008

Saygılarımızla

Şeref EFE
Denetim Kurulu Üyesi

Yusuf DAĞCAN
Denetim Kurulu Üyesi

1. Kurumsal Yönetim İlkelerine Uyum Beyanı

Bankamız Mayıs 2007 tarihinde yapılan halka arz sonrasında Sermaye Piyasası Kurulu tarafından yayımlanmış olan "Kurumsal Yönetim İlkeleri" kapsamında belirlenmiş prensipleri uygulamaktadır.

Daha önce Bankacılık Düzenleme ve Denetleme Kurumu tarafından yayımlanan "Bankaların Kurumsal Yönetim İlkelerine İlişkin Yönetmelik" kapsamında hazırlanan "Kurumsal Yönetim Komitesi Yönetmeliği", Halka arz işleminden sonra SPK hükümlerine uygun hale getirilerek 12.12.2007 tarih ve 49-07 sayılı Bankamız Yönetim Kurulu Kararı ile kabul edilip, yürürlüğe girmiştir. Bu çerçevede Kurumsal Yönetim Komitesinin üyeleri ve görevleri yeniden düzenlenmiştir.

Faaliyet döneminde pay sahiplerinin bilgilendirilmelerine yönelik çalışmalara ağırlık verilmiş ve internet sitesinin içeriği detaylandırılarak eksiksiz olarak bilgi almaları sağlanmıştır.

BÖLÜM I - PAY SAHİPLERİ

2. Pay Sahipleri ile İlişkiler Birimi

10.05.2007 tarihinden itibaren hisselerinin %24,98'lik oranı İMKB'de işlem görmeye başlayan Bankamız, bu tarihten itibaren SPK tarafından yayımlanan Kurumsal Yönetim İlkeleri'nde yer alan prensiplere uygun olarak faaliyetlerini sürdürmektedir. Bu kapsamda, Bankamızda Pay Sahipleri ile İlişkiler Birimi, Genel Müdürlük nezdinde iki ayrı başkanlık tarafından yürütülmektedir. Bankanın halka arzı sonrasında, hisse senetlerine yatırım yapan yurt içi ve yurt dışı yatırımcılarla kurumsal temele dayalı ilişkilerin tesis edilmesi amacıyla yeni bir yapılanma uygun görülmüş ve Finansal Kurumlar ve Yatırımcı İlişkileri Daire Başkanlığı kurulmuştur. Pay sahipleri ile ilişkilerin yürütüldüğü diğer birim ise Finansal Muhasebe ve Raporlama Daire Başkanlığı altında yapılanmış olan Hisse Senetleri ve Hissedarlar birimidir. Her iki daire başkanlığı da, Kurumsal Yönetim Komitesi Başkanı'na doğrudan bağlı olmamakla birlikte, yürütülen faaliyetlerle ilgili her türlü bilgiyi söz konusu komiteye iletmektedir. Bankamızda pay sahipleri ile ilişkiler son derece etkin bir yapıda takip edilmektedir.

Finansal Muhasebe ve Raporlama Daire Başkanlığı'na bağlı Hisse Senetleri ve Hissedarlar Birimi

Adı Soyadı	Unvanı	E-posta adresi	Telefon No
Yusuf Duran OCAK	Daire Başkanı	YusufDuran.OCAK@halkbank.com.tr	(312) 289 30 01
Züleyha YURTTAŞ	Servis Yetkilisi	Zuleyha.YURTTAS@halkbank.com.tr	(312) 289 30 33
Zafer ERDEM	Uzman Yardımcısı	Zafer.ERDEM@halkbank.com.tr	(312) 289 30 21

Birimin başlıca faaliyetleri:
- Hissedarların haklarını kullanmaları için faaliyet göstermek ve Yönetim Kurulu ile hissedarlar arasındaki ilişkileri yürütmek,
- Hissedarlara ait kayıtları tutmak, güncellemek,
- Hissedarlardan gelen yazılı taleplere cevap vermek,
- Banka sermaye artırım işlemlerini yürütmek,
- Genel Kurul toplantılarına ilişkin yasal mevzuatları yerine getirmek.

Finansal Kurumlar ve Yatırımcı İlişkileri Daire Başkanlığı

Adı Soyadı	Unvanı	E-posta adresi	Telefon No
Mehmet Hakan ATİLLA	Daire Başkanı	Hakan.ATILLA@halkbank.com.tr	(212) 370 82 51
Lena ÇİTELİ	Yönetmen	Lena.CITELI@halkbank.com.tr	(212) 370 82 61
Sıla ŞENTÜRK	Kıdemli Uzman	Sila.SENTURK@halkbank.com.tr	(212) 370 82 62
Hale ALTUNBİLEK	Uzman Yardımcısı	Hale.ALTUNBILEK@halkbank.com.tr	(212) 370 82 65
Ayşegül KOCAMAN	Uzman Yardımcısı	Aysegul.KOCAMAN@halkbank.com.tr	(212) 370 82 66
Can ÜLKÜ	Uzman Yardımcısı	Can.ULKU@halkbank.com.tr	(212) 370 82 67
Şenay AÇAR	Servis Görevlisi	Senay.ACAR@halkbank.com.tr	(212) 370 82 64

Başkanlığın başlıca faaliyetleri:
• Bankanın web sitesinde, Yatırımcı İlişkileri (İngilizce ve Türkçe) bölümünde gerekli güncellemeleri ilgili birimlerle görüşerek yaptırmak, Bankamız ile ilgili gelişmelere ilişkin duyuruları yayımlamak,
• Yatırımcılara ve analistlere mali yapı ile ilgili bilgi vermek, mali yapıya ilişkin sunum ve dokümanları hazırlamak, internet sayfasında yayımlanmasını sağlamak,
• Bankacılık sektörü ve rakip banka performansları ile ilgili gelişmeleri izlemek. Üst yönetimi bilgilendirmek,
• Bankamız hisse senedi performansını yakından izleyerek üst yönetimi bilgilendirmek,
• Günlük olarak basında yer alan bankacılık sektörü, global piyasalar, ekonomik gelişmeler, rakip bankalar ve Bankamız ile ilgili çıkan haberleri takip etmek,
• Yatırımcılardan ve analistlerden gelen soruları yanıtlamak, yazışmaları klase etmek,
• Yatırımcılarla ve analistlerle telekonferans veya birebir görüşme şeklinde toplantılar organize etmek,
• Yurt içi ve yurt dışı tanıtım organizasyonlarına (roadshow) iştirak etmek.

3. Pay Sahiplerinin Bilgi Edinme Haklarının Kullanımı

Pay Sahiplerinin, bilgi edinme haklarını etkin bir şekilde kullanabilmeleri için Bankanın mali ve idari yapısında etkiye yol açabilecek tüm değişiklikler Bankanın internet sitesi ve İstanbul Menkul Kıymetler Borsası (İMKB) aracılığı ile duyurulmaktadır. Tüm yatırımcılar İMKB sitesinin şirket haberleri kısmından bu bilgileri edinebilmektedir. Ayrıca, telefon, yazılı ve elektronik posta yoluyla Birimlerimize ulaşan bilgi edinme talepleri en kısa sürede yanıtlanmaktadır.

Hisse Senetleri ve Hissedarlar Birimine, 2007 yılı içinde 400'den fazla yazılı talep ulaşmış ve Halkdialog aracılığıyla ulaşan elektronik postalara yanıt verilmiştir.

Yatırımcı İlişkiler Birimi ise halka arz ve sonrasını kapsayan 7 aylık dönem içinde 4 adet uluslararası tanıtım organizasyonu (roadshow), 2 adet uluslararası düzeyde katılımlı yurt içi birebir toplantı organizasyonu (one-on-one), 4 adet geniş katılımlı telekonferans ve 75 adet birebir toplantı organizasyonu gerçekleştirmiştir. 235'i uluslararası tanıtım organizasyonlarında, 40'ı birebir toplantı organizasyonlarında, 75'i merkezimizde ve 40'ı telekonferans aracılığı ile olmak üzere toplam 390 yatırımcı-analist ile görüşme yapılmış ve 9000'in üzerinde soruya yanıt verilmiştir. Sorulan sorular temel olarak, Bankanın mali yapısı, kârlılık/verimlilik durumu, sektördeki konumu, halka arz, özelleştirme aşamaları, büyüme stratejileri, idari yapı, geleceğe yönelik beklentileri ve ülkenin ekonomik yapısı ile ilgili olmuştur.

Özel denetçi atanması bireysel bir hak olarak Banka'nın ana sözleşmesinde düzenlenmemiş olup, bugüne kadar özel denetçi tayinine ilişkin herhangi bir talep olmamıştır.

4. Genel Kurul Bilgileri

Dönem içerisinde bir Olağan Genel Kurul Toplantısı ve bir Olağanüstü Genel Kurul Toplantısı yapılmıştır. Olağan Genel Kurul Toplantısı, 19.04.2007 tarihinde %99,99 toplantı nisabı ile gerçekleştirilmiştir. Toplantıya ilişkin duyurular, Türkiye Ticaret Sicil Gazetesi'nde, iki ulusal gazetede ve Banka'nın internet sitesinde yayımlanmıştır. Olağanüstü Genel Kurul Toplantısı, 16.07.2007 tarihinde %99,99 toplantı nisabı ile gerçekleştirilmiştir. Toplantıya ilişkin duyurular, Türkiye Ticaret Sicil Gazetesi'nde, iki ulusal gazetede, İMKB, MKK ve Banka'nın internet sitesinde duyurulmuştur. Toplantı duyuruları, Kanunlar ve Banka Ana Sözleşmesi'nde belirtilen hükümler çerçevesinde yapılmıştır.

Banka faaliyet raporu, Genel Kurul öncesinde Banka pay sahiplerinin bilgi ve incelemesine sunulmaktadır. Genel Kurul Toplantılarında pay sahipleri soru sorma haklarını kullanmışlar ve bu sorular, Banka yöneticileri tarafından cevaplandırılmıştır. Mal varlığı alımı, satımı, kiralanması gibi kararların Genel Kurul tarafından alınmasına yönelik Banka Ana Sözleşmesi'nde herhangi bir hüküm bulunmamaktadır. Bu konuya ilişkin yetki, Ana Sözleşme'nin 5/2 maddesine göre Yönetim Kurulu'nda bulunmaktadır.

Ana Sözleşme'nin 15/2 maddesine göre vekaleten oy kullanımı mümkün kılınmakta ve buna ilişkin Sermaye Piyasası Kurulu düzenlemelerine uyulmaktadır.

Genel Kurul Toplantı tutanakları Banka internet sitesinde ve Hisse Senetleri ve Hissedarlar Birimi'nde pay sahiplerinin bilgisine sunulmaktadır. Ayrıca, 10.05.2007 tarihinden itibaren halka açık duruma gelen Bankanın 16.07.2007 tarihinde yapılan Olağanüstü Genel Kurul Toplantısına ilişkin toplantı tutanağı Banka internet sitesinde ve İMKB'nin internet sitesinde yayımlanmaktadır.

5. Oy Hakları ve Azınlık Hakları

Halk Bankası'nın hisselerinde imtiyazlı pay bulunmamaktadır. Genel Kurul'da oy kullanma hakkına sahip karşılıklı iştirak içinde olan şirket bulunmamaktadır. Azınlık payları, Banka yönetiminde temsil edilmemektedir. Banka Ana Sözleşmesi'nde birikimli oy kullanımına ilişkin herhangi bir düzenleme bulunmamaktadır.

6. Kâr Dağıtım Politikası ve Kâr Dağıtım Zamanı

Bankanın kâr dağıtımına ilişkin usul ve esaslar Ana Sözleşme'nin 27. Maddesinde yer almaktadır. Banka geçmiş yıllarda dağıtılabilir kârdan yasal yedek akçeler ayrıldıktan sonra kalan tutarın tamamını pay sahiplerine temettü olarak ödemiştir. Kâr dağıtım politikası Bankanın Yönetim Kurulu'nda belirlendikten sonra, Genel Kurul'un onayına sunularak mevzuatta öngörülen yasal süreler içinde pay sahiplerine dağıtılmaktadır. Faaliyet döneminde de geçmiş yıllarda olduğu gibi dağıtılabilir kârın tamamı pay sahiplerine temettü olarak ödenecek olup, önümüzdeki dönemde ekonomik konjonktür ve sermaye yapısı dikkate alınarak kâr dağıtım politikası belirlenecektir.

7. Payların Devri

Banka Ana Sözleşmesi'nde pay devrini kısıtlayan herhangi bir hüküm bulunmamaktadır.

BÖLÜM II - KAMUYU AYDINLATMA VE ŞEFFAFLIK

8. Şirket Bilgilendirme Politikası

Kurumsal Yönetim İlkeleri çerçevesinde kamunun aydınlatılması ile ilgili olarak oluşturulan Bankanın Bilgilendirme Politikası, Yönetim Kurulunun 12/12/2007 tarih ve 49-06 sayılı kararı ile kabul edilmiş ve Bankanın internet sitesinde yayımlanmıştır.

Banka tarafından yapılacak bilgilendirme, yatırımcıların karar verme süreçlerini etkileyecek nitelikte öneme sahip olduğundan bilgilerin en güncel, şeffaf, tarafsız ve doğru bilgiyi yansıtması Halkbank için tartışılmaz bir kuraldır. Bu politika kapsamında, üçer aylık dönemler itibari ile bağımsız denetim şirketlerinin kontrolünden geçmiş finansal tablolar yapılan basın bültenleri aracılığıyla ve Banka internet sitesindeki "Yatırımcı İlişkileri" bölümünde duyurulmaktadır.

9. Özel Durum Açıklamaları

10.05.2007'de hisse senetleri İMKB'de işlem görmeye başlayan Banka, bu tarihten itibaren yatırımcıların kararlarını etkileyebilecek her türlü gelişmeyi anında Özel Durum Açıklaması olarak İMKB'ye bildirmiştir. Halka arz edildiği tarihten itibaren Banka, 33 Özel Durum Açıklamasında bulunmuştur. Yapılan açıklamalara ilişkin SPK ve İMKB'den herhangi bir ek açıklama talebinde bulunulmamıştır. Bankanın hisse senetleri yurt dışı piyasalarda işlem görmemektedir.

10. Şirket İnternet Sitesi ve İçeriği

Bankanın internet adresi www.halkbank.com.tr'dir. SPK Kurumsal Yönetim İlkeleri II. Bölüm madde 1.11.5'te yer alan; ticaret sicili bilgileri, ortaklık ve yönetim yapısı, ana sözleşme, özel durum açıklamaları, yıllık faaliyet raporları, periyodik mali tablo ve raporlar, izahnameler ve halka arz sirkülerleri, genel kurul toplantılarının gündemleri, hazirun cetveli ve toplantı tutanakları, vekaleten oy kullanma formu gibi bilgiler internet sitesinde yer almaktadır.

11. Gerçek Kişi Nihai Hâkim Pay Sahibi/Sahiplerinin Açıklanması

Bankamızda hâkim paya sahip gerçek kişi bulunmamaktadır. Bankamız ortaklık yapısı, her dönem sonunda yayımlanan faaliyet raporunda ve internet sitesinde duyurulmaktadır.

12. İçeriden Öğrenebilecek Durumda Olan Kişilerin Kamuya Duyurulması

Halkbank, çalışmalarını geniş bir organizasyon ağı içerisinde yürütmektedir. Banka çalışanları, görev ve sorumluluklarını yerine getirirken 5411 Sayılı Bankacılık Kanunu'nun müşteri ve ticari sır kapsamını düzenleyen 73. ve 159. madde hükümleri uyarınca görev yapmaktadır.

BÖLÜM III - MENFAAT SAHİPLERİ

13. Menfaat Sahiplerinin Bilgilendirilmesi

Bankanın mali ve idari yapısında etkiye yol açabilecek tüm bilgiler İstanbul Menkul Kıymetler Borsası'nda (İMKB) ve internet sitesinde yayımlanmaktadır. Ayrıca bireysel talepler doğrultusunda banka ile ilgili sorulara, yüzyüze yapılan görüşmeler roadshow'lar, tele konferanslar ve elektronik posta yolu ile cevap verilmektedir. Tüm menfaat sahipleri İMKB ve Halkbank internet sitelerinin ilgili bölümlerinden veya diğer araçları kullanarak bu bilgileri edinebilmektedir.

14. Menfaat Sahiplerinin Yönetime Katılımı

Menfaat sahiplerinin yönetime katılımları konusunda herhangi bir çalışmamız mevcut değildir.

15. İnsan Kaynakları Politikası

T. Halk Bankası A.Ş. insan kaynakları politikasının tespit ve uygulamasında, aşağıda belirtilen temel ilkeler esas alınır.

- Bankanın amaçlarını gerçekleştirmek üzere yapacağı faaliyetleri, optimum sayıda personel ile yerine getirmek,
- İşin özelliğine uygun yetkinlikte personelin seçimi ve görevlendirilmesini gerçekleştirmek,
- Personelin kişiliğine önem vermek ve saygı duymak, maddi ve manevi haklarının korunmasını gözetmek,
- Yapılan görevin niteliğine uygun ve güvenli çalışma ortamı sağlamak,
- Personelin çalışma isteğini ve gücünü arttırıcı nitelikte iş ortamı ve sosyal ilişkiler kurulması imkanlarını sağlamak,
- Personele yeteneklerine göre çalışma, yetişme ve gelişme yönünden adil ve eşit olanaklar sağlamak,
- Hizmetin gerektirdiği nitelik ve sayıda insan gücünün bulunmasına imkan veren, personelin ilgi ve verimini yitirmeksizin göreve devamını özendiren ücret ve özlük hakları sistemini kurmak,
- Personelin bilgi ve görgüsünü artırmada olanaklar sağlamak, başarılı personeli olanaklar ölçüsünde ödüllendirmek,
- Personeli, kendilerini ilgilendiren konularda zamanında bilgilendirmek, personelin görüş ve fikirlerini yönetime kolaylıkla bildirmelerini sağlamak amacıyla gerekli iletişime açık olmak,
- Personelin verimlilik ve kârlılık ilkelerine bağlı olarak, maliyet bilinci içinde çalışmalarını sağlamak,
- Personeli, yaratıcı düşünmeye ve işlemleri geliştirecek yeni fikirler üretmeye özendirmek,
- Bankanın kurumsal kültür ve kimliğinin korunarak geliştirilebilmesi amacıyla, atamaların mümkün olduğu ölçüde banka içinden yapılmasını ilke olarak kabul etmek, buna göre boş kadrolara öncelikle banka içinden atama yapmak, çalışanları beceri, başarı, tahsil ve hizmet sürelerini dikkate alarak terfi ettirmek,
- Personeli objektif kriterlere göre ve hakkaniyet ölçüleri içerisinde değerlendirmek.

16. Müşteri ve Tedarikçilerle İlişkiler Hakkında Bilgiler

Ana stratejimiz; müşteri odaklı, kaliteli hizmet anlayışı, hedefimiz ise tüm iş süreçlerinde, sektördeki en yüksek kalitede hızlı hizmet seviyesine ulaşarak müşteri memnuniyetini sağlamaktır. Bankamızda oluşturulan yeni performans sürecinde, mevcut tüm müşterilerin taleplerine yerinde cevap verilmeye başlanmıştır. Bu anlayış çerçevesinde müşterilerimizin ihtiyacı tespit edilmekte, sektörlere yönelik farklı ürün geliştirilmekte ve müşterilerimizin kredi taleplerine ilişkin sistemsel düzenlemeler yapılmaktadır. Müşterilerimize verilen hizmet kalitesinin artırılması amacıyla bankamız elemanlarına pazarlama, satış ve teknik eğitimler verilmektedir.

Halkbank müşterileri, 7 gün 24 saat tüm bankacılık hizmet ve ürünlerimiz hakkında bilgi alabilmekte, bankacılık işlemlerini yapabilmekte, görüş ve şikayetlerini Mutlu Müşteri Hattı ile diğer tüm kanallarımızdan iletebilmektedir.

Müşterilerimiz 444 0 400 Diyalog telefon hattından müşteri temsilcisine, www.halkbank.com.tr internet adresi veya Mutlu Müşteri Merkezi'ne (0 212 340 0999 faks numarası veya PK 344 388 Mecidiyeköy/İSTANBUL posta adresi) yazılı olarak görüşlerini veya şikayetlerini iletebilirler. Tüm online bildirimler 24 saat içinde cevaplandırılmaktadır.

17. Sosyal Sorumluluk

Halk Bankası, ülke ekonomisini kalkındırmanın yanı sıra toplumsal faydaya katkıda bulunmak için birçok sosyal sorumluluk projesine destek olmaktadır.

Halk Bankası ülkemizde sanatın ve kültürün gelişimine katkıda bulunmak amacıyla oluşturduğu değerli resim koleksiyonunu özel günlerde halkımızın ziyaretine açmaktadır.

Ülkemiz için sporun desteklenmesi hedefiyle yola çıkan Halkbank Spor Kulübü, 2007 yılında da başarılarına devam etmiştir.

BÖLÜM IV - YÖNETİM KURULU

18. Yönetim Kurulunun Yapısı, Oluşumu ve Bağımsız Üyeler

Adı ve Soyadı	Görevi	Başlama Tarihi	Bitiş Tarihi	Görevli Olduğu Komite
Hasan CEBECİ	Yönetim Kurulu Başkanı	13.04.2005	Devam	Denetim Komitesi, Kurumsal Yönetim Komitesi
Hasan SEZER	Yönetim Kurulu Başkan Vekili	13.04.2005	Devam	Denetim Komitesi
Hüseyin AYDIN	Yönetim Kurulu Üyesi ve Genel Müdür	31.05.2005	Devam	Kredi Komitesi, Aktif Pasif Komitesi
Erol BERKTAŞ	Yönetim Kurulu Üyesi	13.04.2005	04.11.2007	
Emin Süha ÇAYKÖYLÜ	Yönetim Kurulu Üyesi	27.03.2003	Devam	Kurumsal Yönetim Komitesi, Kredi Komitesi(yedek üye)
Nurzahit KESKİN	Yönetim Kurulu Üyesi	13.04.2005	Devam	Kredi Komitesi
Burhaneddin TANYERİ	Yönetim Kurulu Üyesi	08.09.2005	Devam	Kredi Komitesi
Yusuf DAĞCAN	Denetim Kurulu Üyesi	28.03.2003	Devam	
Şeref EFE	Denetim Kurulu Üyesi	28.03.2003	Devam	

Bankamızda görevli Yönetim Kurulu Üyelerinin tamamı, Bankamız hisselerinin tamamına yakınının (% 99,99) devlet hazinesine ait olduğu dönemde yapılmış olan Genel Kurullarda seçilmiştir. Yönetim Kurulu Üyelerinden bağımsızlık beyanı vermiş olanı bulunmamaktadır. Dolayısıyla Banka Yönetim Kurulunda bağımsız üye bulunmamaktadır. Bankamızda İcra Kurulu ve Murahhas Üye uygulaması mevcut değildir.

Yönetim Kurulu üyeleri 3 yıllık süre için seçilmiş olup, görev süreleri halen devam etmektedir. Yönetim Kurulu üyeleri, Türk Ticaret Kanunu'nun ilgili maddelerinde belirtilen hükümler doğrultusunda işlem yapma yetkisine sahiptir.

19. Yönetim Kurulu Üyelerinin Nitelikleri

Bankamızda görevli Yönetim Kurulu Üyelerinin tamamı, SPK Kurumsal Yönetim İlkelerinde yer verilen yönetim kurulu üye seçiminde aranan asgari niteliklere sahiptir.

20. Şirketin Misyon ve Vizyonu ile Stratejik Hedefleri

Bankamız misyon/vizyonu ile Ana Hedefleri ve Ana Stratejileri, Yönetim Kurulumuzun 27/12/2006 tarih ve 41-04 sayılı kararı ile kabul edilmiş ve internet sitemizde yayımlanarak, kamuya açıklanmıştır.

21. Risk Yönetim ve İç Kontrol Mekanizması

5411 Sayılı Bankacılık Kanunu'nun 29. maddesi gereğince, bankalar, maruz kaldıkları risklerin izlenmesi, kontrolünün sağlanması, faaliyetlerinin kapsamı ve yapısıyla uyumlu ve değişen koşullara uygun, tüm şube ve konsolidasyona tabi ortaklıklarını kapsayan yeterli ve etkin bir iç kontrol, risk yönetimi ve iç denetim sistemi kurmak ve işletmekle yükümlüdürler.

Yukarıda belirtilen hüküm ve Bankacılık Düzenleme ve Denetleme Kurumu tarafından 01.11.2006 Tarih ve 26333 Sayılı Resmi Gazete'de yayımlanan bankaların İç Denetim Sistemleri Hakkında Yönetmelik uyarınca, Bankamızda risk yönetim ve kontrol mekanizması oluşturulmuştur.

Bu kapsamda, iç kontrol ve risk yönetimi faaliyetleri, Denetim Komitesi'ne bağlı olarak ilgili birimlerce yürütülmekte olup, iç denetim sistemi ise Denetim Komitesi'ne bağlı olarak faaliyetlerini sürdürmekte olan Teftiş Kurulu Başkanlığı aracılığıyla yürütülmektedir.

Bu çerçevede, icraî görevi bulunmayan Yönetim Kurulu üyelerinin oluşturduğu Denetim Komitesi'ne bağlı olarak faaliyetlerini sürdürmekte olan İç Sistemler kapsamındaki birimler, potansiyel risklerin ölçülmesi ve önlenmesine yönelik faaliyetleri yerine getirmektedir.

Bankanın, iç kontrol ve risk yönetimi sistemlerinin işleyişi, yeterliliği ve etkinliği, Teftiş Kurulu Başkanlığı tarafından incelenmekte, denetlenmekte ve Denetim Komitesi aracılığıyla Banka Üst Yönetimine raporlanmaktadır.

22. Yönetim Kurulu Üyeleri ile Yöneticilerin Yetki ve Sorumlulukları

Bankamız Yönetim Kurulu Üyelerinin, Kurul olarak yetki ve sorumlulukları öncelikle Bankamız Ana Sözleşmesinde, sonrasında da Yönetim Kurulumuzun 09/06/2005 tarih ve 17-32 sayılı kararı ile kabul edilmiş olan "Yönetim Organları Yönetmeliği"nde belirlenmiştir. Söz konusu Yönetmelik, Bankamız Yönetim Kurulunun, Kredi Komitesinin ve Genel Müdürün görev ve yetkileri ile çalışma esaslarını ayrıntılı bir şekilde düzenlemektedir. Denetim Komitesi ile ilgili hükümlere Yönetim Organları Yönetmeliğinde yer verilmiş olmakla birlikte ayrıntılı düzenleme, Yönetim Kurulumuzun 31/10/2006 tarih ve 34-01 sayılı kararı ile kabul edilmiş olan, Denetim Komitesi Çalışma Esas ve Usulleri ile Görev ve Yetki Yönetmeliğinde yer almaktadır.

Bankamız Yöneticilerinin yetki ve sorumlulukları ise çıkarılmış Görev ve Yetki Yönetmelikleri dahilinde ve ayrıca -özellikle parasal konularda- gerek Yönetim Kurulunun devrettiği yetkiler, gerekse Genel Müdüre devredilmiş yetkilerden Genel Müdürün daha alt kademelere devrettiği yetkilerle belirlenmiş durumdadır.

23. Yönetim Kurulunun Faaliyet Esasları

Yönetim Kurulu; Yönetim Kurulu Başkanı, Başkan Vekili veya bir üyenin çağrısı üzerine ayda en az bir kez toplanır. Yönetim Kurulunun gündemi, çağrıyı yapan Başkan veya Vekil tarafından düzenlenir ve toplantıya çağrı yazısıyla birlikte Yönetim Kurulu Raportörlüğü vasıtası ile üyelere ulaştırılır.

Yönetim Kurulunun toplanıp gündemi görüşebilmesi ve karar alabilmesi için Yönetim Kurulu üye tam sayılarına göre toplantı ve karar yeter sayıları aşağıdaki gibidir.

Üye Tam Sayısı	Toplantı Yeter Sayısı	Karar Yeter Sayısı
7	5	5
8	5	5
9	6	6

Yönetim Kurulu Kararları, Yönetim Kurulu Raportörlüğü tarafından karar defterine kayıt edilir. Toplantı sırasında yapılan tüm görüşmeler, alınan brifingler Yönetim Kurulu Raportörlüğü tarafından kayda geçirilerek saklanır.

Gerek Banka Ana Sözleşmesi gerekse Yönetim Organları Yönetmeliği kapsamında, herhangi bir Yönetim Kurulu Üyesine ağırlıklı oy hakkı veya olumlu/olumsuz veto hakkı tanınmamıştır.

24. Şirketle Muamele Yapma ve Rekabet Yasağı

Banka Ana Sözleşmesi'nde bu konuya ilişkin herhangi bir hüküm bulunmamaktadır.

25. Etik Kurallar

Etik İlkeler; Türkiye Halk Bankası A.Ş. çalışanlarının, görevlerini yerine getirirken uymaları gereken ilkeleri ve çalışma düzenine ilişkin düzenlemeleri içermektedir. Bu ilkelerin amacı çalışanlar, müşteriler ve kurum arasında doğabilecek her türlü anlaşmazlık ve çıkar çatışmasını engellemektir. Bu kurallara aykırı tutum ve davranışlar disiplin yönetmeliği gereğince değerlendirilmekte olup, çalışanlarımızdan beklentimiz, bu kuralların kapsamadığı durum ve şartlarda sağduyu ve iyi niyet kurallarına göre hareket etmeleridir.

İş ahlakı ilkeleri doğrultusunda çalışanlarımız;
• Tüm iş ilişkilerinde haysiyetli, şerefli ve dürüst davranmalıdır.
• Sorumluluklarını yerine getirirken, Türkiye Halk Bankası'nın saygınlığını zedeleyecek her türlü kişisel davranış ve tutumdan kaçınmalıdır.
• Görevleri ile ilgili konularda, kanun, tüzük, yönetmelik ve düzenlemeleri detaylı olarak bilmeli ve bunlara bağlı kalmalıdır.
• Halka açık olmayan bilgileri, bilmesi gereken kişiler dışında üçüncü şahıslara hiçbir şekilde açıklamamalıdır.
• Çalışma şartlarının düzenlenmesi, iş disiplininin korunması ile ilgili olarak çıkarılacak emir, yönetmelik, prosedür ve talimatları günü gününe takip edip, incelemeli ve bunlara uygun davranmalıdır.
• Bilinen veya şüphelenilen kural ihlallerini, herhangi kişisel bir önlem almadan önce yöneticisi veya İnsan Kaynakları Bölümünün dikkatine sunmalıdır.
• Siyasi, sosyal ve dini görüşlerini asla çalışma ortamında ifade etmemelidir.
• Her zaman iş ortamına uygun, sade ve şık olmalı, kurumun ciddiyeti ile bağdaşmayacak spor veya abiye ile siyasi veya dini anlam veya toplumsal görüşü ifade eden giysiler giymekten mutlak suretle kaçınmalıdır.
• Kurumumuzda, kadın-erkek eşitliğine, saygısına ve genel ahlak ile toplumda kabul görmüş ahlaki davranışlara aykırı davranmamalıdır.

Bankamızda, İnsan Kaynakları Yönetmeliği'nin eki olarak "Etik İlkeleri" bulunmaktadır. Bu ilkeler; çıkar çatışmaları, bilgi akışını düzenleyici kurallar, müşterilerle ilişkiler ve insan kaynakları konularını kapsayan ana ilkelerdir. Bu ana ilkelerin altında, konuyla ilgili daha detaylı bölümler bulunmaktadır.

Etik İlkeler, Bankamız internet sitesinde yayımlanarak, kamuya duyurulmuştur.

26. Yönetim Kurulunda Oluşturulan Komitelerin Sayı, Yapı ve Bağımsızlığı

Bankamızda, Yönetim Kurulu Üyelerinin yer aldığı Kredi Komitesi, Denetim Komitesi ve Kurumsal Yönetim Komitesi adları altında komiteler kurulmuştur. Bu komitelerin haricinde Yönetim Kurulu Üyelerinin yer almadığı daha çok icrai ve/veya yönlendirici kurul, komite ve komisyonlar da bulunmaktadır.

Bankamızda görevli Yönetim Kurulu Üyelerinin tamamı, Bankamız hisselerinin tamamına yakınının (% 99,99) devlet hazinesine ait olduğu dönemde yapılmış olan Genel Kurullarda seçilmiştir. Yönetim Kurulu Üyelerinden bağımsızlık beyanı vermiş olanı bulunmamaktadır. Dolayısıyla Banka Yönetim Kurulunda bağımsız üye bulunmamaktadır.

BDDK'nın Bankaların Kredi İşlemlerine İlişkin Yönetmeliği gereği, Bankamız Kredi Komitesi iki Yönetim Kurulu Üyesi ile Genel Müdür'den oluşmaktadır. Kredi Komitesinin Başkanı; söz konusu Yönetmelikte yer alan "Komite gündemi genel müdür veya genel müdürün bulunmaması halinde vekili tarafından tespit edilir ve diğer üyelere duyurulur." şeklindeki hüküm de göz önünde bulundurularak Genel Müdür olarak belirlenmiştir.

Bankamız Denetim Komitesi, Yönetim Kurulu Başkanı başkanlığında (Başkan dahil) iki Yönetim Kurulu üyesinden oluşmaktadır. Denetim Komitesinin Başkanı, Yönetim Kurulu Başkanıdır. Her iki Yönetim Kurulu Üyesi de icrada görev almamaktadır.

Bankamız Kurumsal Yönetim Komitesi; iki Yönetim Kurulu Üyesi ile birlikte Kurumsal İletişim-Yapılanma Genel Müdür Yardımcısı, Finansal Yönetim ve Planlama Genel Müdür Yardımcısı, Uluslararası Bankacılık Genel Müdür Yardımcısı ve İnsan Kaynakları Daire Başkanından oluşmaktadır. Kurumsal Yönetim Komitesi Başkanı, Yönetim Kurulu Başkanıdır. Kurumsal Yönetim Komitesinde görevli her iki Yönetim Kurulu Üyesi de icrada görev almamaktadır.

Bankamız Yönetim Kurulu Başkanı, icrai bir görevi olmamakla birlikte iki Komitede birden görev almış durumdadır.

27. Yönetim Kuruluna Sağlanan Mali Haklar

Banka Ana Sözleşmesi'nin 21. maddesine göre Yönetim Kurulu üyelerine aylık ücret ve huzur hakkı ödenir. Aylık ücreti teşkil eden miktar, Genel Kurul tarafından belirlenmektedir.

Finansal Bilgiler ve Risk Yönetimine İlişkin Bilgiler

İÇ KONTROL

Banka'nın varlıklarının korunması, faaliyetlerin etkin ve verimli bir şekilde Kanuna ve ilgili diğer mevzuata, banka içi politika ve kurallara ve bankacılık teamüllerine uygun olarak yürütülmesi, muhasebe ve finansal raporlama sisteminin güvenilirliğinin, bütünlüğünün ve bilgilerin zamanında elde edilebilirliğinin sağlamasına yönelik olarak, genel kabul görmüş mesleki standartlar ve iş etiği kuralları çerçevesinde, proaktif ve önleyici bir yaklaşımla finansal, operasyonel ve diğer kontrol noktaları aracılığıyla izleme, değerlendirme ve yönetim kademelerine eş zamanlı, tarafsız ve objektif raporlama faaliyetlerini yürütmek amacıyla, Bankalar Kanunu ve BDDK tarafından yayımlanan Bankaların İç Sistemleri Hakkında Yönetmelik hükümleri çerçevesinde, Denetim Komitesine bağlı olarak sürdürmektedir.

Risk odaklı olarak iş süreçleri üzerinden Genel Müdürlük Birimleri, şubeler ve iştiraklerde gerçekleştirilen kontroller, merkezi sistem veritabanından üretilen raporlar ve çapraz kontrollerle desteklenerek, etkin bir iç kontrol altyapısı oluşturulmuştur. Kontrol çalışmaları sırasında tespit edilen operasyonel riskler ve buna ilişkin risk ölçüm sonuçlarını sayısallaştırarak, şubelerin risklilik düzeyleri belirlenmektedir. Ayrıca İş süreçleri analiz edilerek, operasyonel verimliliğin ve etkinliğin artırılmasına yönelik görüş ve öneriler ilgili birimlere aktarılmaktadır. İç Kontrol faaliyetleri belirlenen kontrol programları çerçevesinde Genel Müdürlük Birimleri, Şubeler ve İştiraklerde gerçekleştirilmekte, İç Kontrol faaliyetlerinin sonuçları dönemsel olarak incelenerek şube ve konu bazlı risk ölçüm ve değerlendirmeleri yapılmaktadır.

Bankaların İç Sistemleri Hakkında Yönetmelikte yer alan düzenlemeler uyarınca İç Kontrol Faaliyetleri kapsamına "Uyum Kontrolleri" de dahil edilmiştir. Banka'nın gerçekleştirdiği, planladığı tüm faaliyetlerin ve yeni işlemler ile ürünlerin Kanuna ve ilgili diğer mevzuata, banka içi politika ve kurallar ile Bankacılık teamüllerine uyumunun kontrollerine yönelik çalışmalara başlanılmıştır. Bu kapsamda, Ulusal mevzuat taraması ilgili kaynaklardan gerçekleştirilerek bankacılık ile ilgili kanun, kararname, yönetmelik, tebliğ, genelgeler ve diğer düzenlemeler izlenmekte, iş süreçleri gözden geçirilerek, Bankamız uygulamalarının bu düzenlemeler uyarınca yerine getirilip getirilmediği kontrol edilmektedir. Mevzuat ve uygulama değişiklikleri ile ilgili olarak ilgili birimler bilgilendirilmekte ve tespit edilen eksiklikler konusunda uyarılmaktadır.

Operasyonel risklerin sayısallaştırılmasına yönelik olarak Risk Uyarı Raporları, hata ve noksanlığın türüne göre nümerik bir kodla veri tabanına aktarılmakta, hatanın önem düzeyine göre bir risk notu verilmektedir. Bu sayısal veriler dönemsel olarak değerlendirilerek şube ve konu bazlı risk ölçüm ve değerlendirmeleri yapılmaktadır.

Yerinden denetim sürelerinin azaltılması ve bu süreçte yapılan kontrollerin etkinliğinin artırılmasının yanı sıra operasyonel risklerin merkezden kontrol edilmesine yönelik olarak merkezden denetim çalışmaları sürdürülmektedir. Merkezi sistem veritabanından alınan datalar analiz edilerek, belirlenen kriterlere göre risk oluşturabilecek nitelikteki işlemler raporlanmakta, sonuçları merkezden yada yerinden analiz edilebilmektedir. Söz konusu raporların veri ambarından üretilmesi yönündeki çalışmalar "Anadolu Projesi" kapsamında devam etmektedir.

Banka Üst Düzey Yönetimi, Yönetim Kurulu Üyeleri, Teftiş Kurulu Başkanlığı, Genel Müdürlük Birimleri ve Bölge Koordinatörlüklerinin muhtelif konularla ilgili inceleme talepleri ile İç Kontrol Elemanlarınca kontrol çalışmaları sırasında saptanan özellik arz eden konularda ön inceleme çalışmaları yapılmakta ve sonuçları raporlanmaktadır. İnceleme çalışmalarında incelemenin konusunu oluşturan hususlardaki bilgi ve belgeler ayrıntılı olarak değerlendirilmekte, Müfettiş incelemesi gerektiren konular Teftiş Kurulu Başkanlığı'na, idari önlemlerle çözülebilecek hususlar ise ilgili Genel Müdürlük birimine intikal ettirilmektedir.

İç Kontrol elemanlarınca Merkezde ya da Şubelerde yürütülen kontrollerde tespit edilen sorumluluk doğurucu nitelikteki hatalı işlemler idari, mali ve cezai sorumlulukların tespiti açısından Teftiş Kurulu Başkanlığı'na intikal ettirilmektedir. İç Kontrol faaliyetlerinin etkinliğinin denetimi de Teftiş Kurulu Başkanlığınca yerine getirilmektedir.

Halkbank, bankacılık faaliyetlerindeki risklerini düzenli ve doğru bir şekilde tanımlayarak çözüm üretme yolunda etkin bir çalışma içerisindedir. Faaliyet ve kontrol süreçleri düzenli olarak izlenmekte ve sonuçları değerlendirilmektedir.

TEFTİŞ KURULU

Halkbank'ta Teftiş Kurulu doğrudan Yönetim Kurulu'na bağlı olarak toplam 163 kişilik müfettiş ve müfettiş yardımcısı kadrosu ile bankanın tüm faaliyetlerini kapsayacak şekilde denetim işlevini yerine getirmektedir.

Kurul faaliyetlerine, 2005 yılından itibaren Risk Odaklı Denetim anlayışının yerleştirilmesi doğrultusunda yerinden denetimin yanı sıra, Merkezden Denetim ve Bilişim Teknolojileri denetim faaliyetleri de eklenmiştir. Böylece denetim işlevi yerinden denetim ve uzaktan denetim çalışmaları olarak sınıflandırılabilmektedir. Kurul kadrosunda bulunan müfettişlerin %74'ü yerinden denetim, %26'sı da merkezden denetim ve diğer görevleri yerine getirmektedir.

BDDK'ca yapılan düzenlemelere uygun olarak klasik teftiş anlayışı yerine, Risk Odaklı Teftiş'e geçiş yönünde çeşitli düzenlemeler yapılmış, teftiş çalışmaları sırasında tespit edilen aksaklıkların gruplandırılarak, risk ağırlıklarının ve şubelerde gerçekleştirilme sıklıklarının belirlenmesine yönelik işlem kod listeleri oluşturulmuştur. 2007 yılı içinde sonuçları alınmaya başlanan merkezden denetim çalışmalarının, önümüzdeki dönemde artarak devam etmesi ve ulaşılan standartlarda yükselme kaydedilmesi planlanmaktadır. Böylece şube teftişlerinde tek tek değerlendirilen ve incelenen bazı risk noktaları, merkezi olarak önceden tespit edilip incelenebilecek ve teftiş süreleri kısalarak denetim kalitesi yükselecektir. Merkezden denetim ve Bilişim Teknolojileri denetim ekibinin hayata geçirdiği çalışmalar sonucunda Banka'nın risk haritası oluşturularak şubelerin, birimlerin, temel bankacılık fonksiyonlarının ve işlemlerin risk gruplarının belirlenmesi çalışmaları sürdürülmektedir.

BDDK'nın 01 Kasım 2006 tarihinde yürürlüğe giren Bankaların İç Sistemleri Hakkındaki Yönetmeliği'nin 27. maddesi uyarınca; İç Denetim Planları Yönetim Kurulu tarafından onaylanarak yürürlüğe konulmakta, bu kapsamda Bankamız İç Denetim Planları da 6'şar aylık dönemler halinde Yaz ve Kış Teftiş programı olmak üzere yıllık bazda yürütülmektedir.

Risk Odaklı Denetim anlayışının yerleştirilmesi çerçevesinde, yerinden denetimin yanı sıra, Merkezden Denetim ve Bilişim Teknolojileri (IT) denetim faaliyetleri de yürütülmekte, Şube, Bölge Koordinatörlüğü, İştirak ve Daire Başkanlıklarında, Bankaların İç Sistemleri Hakkında Yönetmeliğin 26. maddesinde belirtilen Riske Dayalı Denetim anlayışı çerçevesinde, merkezden ve yerinden yapılacak Teftiş çalışmaları ile Bankamızın tüm birimleri her yıl teftiş edilmektedir.

RİSK YÖNETİMİ

Kredi, piyasa ve operasyonel risk unsurlarına yönelik ölçüm metodolojilerinin tesisi ve bu risklerin yönetilmesine yönelik faaliyetlerinin yürütülmesinde, "uluslararası en iyi uygulamalar" esas alınarak Banka risklerinin etkin bir biçimde ölçümü ve kontrolü Risk Yönetimi Daire Başkanlığı tarafından yerine getirilmektedir.

2007 yılı çalışmalarının temel eksenini "Basel II'ye Geçişe İlişkin Yol Haritası" oluşturmaktadır. Bu çerçevede, gerek teknolojik alt yapı ve insan kaynağı; gerekse de Banka'nın finansal güçlülüğü açısından anılan sürece uyumu amaçlanmaktadır.

Stres testleri ve senaryo analizleri aracılığıyla Banka'nın ve sermayesinin potansiyel riskler ve finansal şoklar karşısındaki dayanıklılığı izlenmekte ve bankacılık riskleri için beklenen ve beklenmeyen kayıp hesaplamaları yapılmaktadır.

Banka'nın kredi portföyü; vade, para cinsi, sektör, bölge, teminat yapısı ve temerküz ettiği rating grupları bazında izlenerek, ödemesi gecikmiş kredilerle ilgili gelişim yakından takip edilmektedir.

Kredilendirme sürecinde kullanılan rating modellerinin validasyonuna yönelik çalışmalar periyodik olarak yapılmaktadır.

Ekonomik sermaye ihtiyacının ortaya konulmasını teminen beklenen ve beklenmeyen kayıp hesaplamaları, piyasa riskinin hesaplanmasına yönelik olarak, standart yöntem ve içsel model kullanılmak suretiyle Riske Maruz Değer hesaplamaları yapılmıştır.

Ekonometrik modeller aracılığıyla risk faktörü tahmini yapılmış, likidite riskinin takibine yönelik Likidite Analizleri yapılmış ve tesis edilen limitlerle Banka likiditesinin korunması sağlanmıştır.

Faiz Oranı Riskinin ölçümüne yönelik Yapısal Faiz Oranı Riski analizleri yapılmış ve olası faiz değişiklerinin, Banka'nın ekonomik değeri üzerinde yaratacağı etki hesaplanmış, çekirdek mevduatın tespitine yönelik analizlerin, likidite durumunun tespitinde dikkate alınması sağlanmıştır.

BDDK yayımlanan "Bankaların Sermaye Yeterliliğinin Ölçülmesine ve Değerlendirilmesine İlişkin Yönetmelik"te bahsi geçen Temel Gösterge Yöntemine göre, 2004-2005 ve 2006 yıl sonu brüt gelir rakamları dikkate alınmak suretiyle operasyonel riske esas tutar hesaplanmış, "Operasyonel Risk Kayıp Veri Tabanı"na kaydedilen bilgiler dikkate alınarak; operasyonel kayıpların faaliyet kolları ve olay türlerine göre tutarsal-yüzdesel dağılımları, faaliyet kolu ve olay türü bazında yapılan tahsilatların tutarsal dağılımı ile brüt kayıpların yıllar itibarıyla dağılımı birim, şube ve zarara yol açan personel bazında izlenerek aylık olarak raporlanmıştır.

Operasyonel Risk Çalışma Komitesi toplantılarında, operasyonel risk aylık rapor sonuçları değerlendirilmiş ve karar alma süreçlerinde kullanılmış, bir yıl içerisinde gerçekleşen operasyonel riskler karşılığında oluşması muhtemel zararlara yönelik olarak Banka'nın tolerans gösterebileceği alan belirlenmiş, anılan alanın dışında operasyonel zarar oluşup oluşmadığı izlenmiştir.

Etkin bir risk yönetim sisteminin varlığının Halkbank'ın güvenilirliğini ve değerini daha da artıracağı inancıyla çalışmalar yoğun bir şekilde devam etmektedir.

Hasan SEZER
Denetim Komitesi Üyesi

Hasan CEBECİ
Denetim Komitesi Başkanı

AKTİF YAPISI

2007 yılı faaliyetleri sonucu Banka'nın aktif toplamı %16,9 oranında artış göstererek 40.234 milyon YTL düzeyine ulaşmıştır.

Banka plasmanlarının önemli kalemleri %45 pay ile 18.121 milyon YTL tutarında kredilerden, %39,6 pay ile 15.945 milyon YTL tutarında menkul değerler cüzdanından, %11,6 pay ile 4.683 milyon YTL tutarında likit aktiflerden ve %3,8'i ise diğer plasmanlardan oluşmuştur.

2007 yıl sonu itibariyle bir önceki döneme göre önemli artışlar 6.475 milyon YTL ile kredilerde, 2.316 milyon YTL ile satılmaya hazır finansal varlıklarda izlenmiştir. Aktif kalemler içinde önemli azalış ise 4.237 milyon YTL ile vadeye kadar elde tutulacak yatırımlarda gözlenmiştir.

Bir önceki dönemle karşılaştırıldığında Banka bilançosu içinde kredilerin payı %33,8'den %45 oranına, alım satım amaçlı finansal varlıklar ve satılmaya hazır finansal varlıkların payı %19,9'dan %22,1 oranına yükseltilmiş, vadeye kadar elde tutulacak yatırımların payı ise %32,8'den %17,5 oranına gerilemiştir. Bu doğrultuda Banka'nın artan likiditesi ve büyüyen kredi hacmi ile aktif kalitesinde olumlu yönde gelişme izlenmiştir.

PASİF YAPISI

Banka kaynaklarının önemli kısmı %76,7 oranı ile 30.841 milyon YTL tutarında mevduat hesaplarından, %10,9 oranı ile 4.383 milyon YTL' si özkaynaklardan, %2,6 oranı ile 1.042 milyon YTL' si fonlardan, %9,8'i ise diğer kaynaklardan sağlanmıştır.

2007 yıl sonu itibariyle bir önceki döneme göre önemli artışlar 3.653 milyon YTL ile mevduatta, 1.031 milyon YTL ile para piyasalarına borçlarda, 603 milyon YTL ile öz kaynaklarda ve 64 milyon YTL ile alınan kredilerde izlenmiştir.

Banka'nın en önemli kaynağı durumunda olan mevduat, türleri itibariyle incelendiğinde tasarruf mevduatının toplam mevduat içinde %43,5 pay ile 1.547 milyon YTL, resmi kuruluşlar mevduatının %4,2 pay oranı ile 568 milyon YTL , ticari kuruluşlar mevduatının %11,9 pay oranı ile 385 milyon YTL artış, diğer kuruluşlar mevduatının ise % 8,3 pay oranı ile 307 milyon YTL azalış kaydettiği gözlenmiştir.

Mevduatın %72,1 pay ile büyük bölümü YTL hesaplardan, %27,9'u ise döviz hesaplarından oluşmuştur. Vadesiz mevduatın toplam içindeki payı 2007 yıl sonu itibariyle %10,8 oranında gerçekleşmiştir.

KÂRLILIK YAPISI

Banka 2007 faaliyet dönemini bir önceki dönem elde ettiği 863 milyon YTL tutarındaki kârın 268 milyon YTL üzerinde, 1.131 milyon YTL net kâr ile tamamlamıştır. Dönem kârını oluşturan önemli gelir ve gider kalemleri ise aşağıda belirtilmiştir.

Banka'nın en önemli gelir kalemi aktif plasmanlarından elde ettiği faiz gelirleri olarak izlenmekte olup, faiz gelirleri bir önceki döneme göre %24,3 oranında ve 1.116 milyon YTL artış kaydederek yıl sonunda 5.708 milyon YTL olarak gerçekleşmiştir.

Faiz gelirlerinin %49,3 pay ile 2.812 milyon YTL'sinin menkul değerlerden, %46,4 pay ile 2.650 milyon YTL' sinin kredilerden, %0,2 pay ile 12 milyon YTL' sinin zorunlu karşılıklardan sağlanmıştır.

Menkul değerler cüzdanından elde edilen faizlerde bir önceki döneme göre 37 milyon YTL azalış, kredilerden sağlanan faiz gelirlerinde ise 1.109 milyon YTL artış elde edilmiştir.

Faiz giderlerini oluşturan hesaplar incelendiğinde, %93,4 pay ve 3.696 milyon YTL ile en büyük tutarın mevduata ödenen faizler olduğu gözlenmektedir. Banka kaynaklarının %76,7'sini oluşturan mevduata ödenen faiz giderleri, 2007 yılında Banka'nın ana gider kalemi olarak gerçekleşmiştir. 259 milyon YTL olarak gerçekleşen diğer faiz giderleri ile birlikte toplam faiz giderleri 3.956 milyon YTL düzeyinde oluşmuştur.

Banka'nın net faiz geliri ise yıl sonu itibariyle 1.752 milyon YTL düzeyinde gerçekleşmiştir.

Net ücret komisyon gelirleri bir önceki döneme göre %45,4 oranında artış göstererek 296 milyon YTL' ye yükselmiştir.

Banka 2007 yılı faaliyetleri ile ilgili olarak 223 milyon YTL kredi ve diğer alacaklar karşılığı ayırmıştır.

848 milyon YTL seviyesinde oluşan işletme giderleri içinde önemli bir paya sahip olan personel giderleri ise bir önceki döneme göre %12 oranında artarak 449 milyon YTL düzeyinde gerçekleşmiştir.

2007 yılı faaliyetleri sonucu 1.407 milyon YTL vergi öncesi kâr sağlanmış, 276 milyon YTL vergi karşılığı ayrıldıktan sonra net 1.131 milyon YTL kâr elde edilmiştir. Banka daralan faiz marjlarına ve artan rekabetçi piyasa koşullarına rağmen net karını % 31 oranında arttırmayı başarmıştır.

BORÇ ÖDEME GÜCÜ

Banka'nın en önemli kaynağı durumunda olan mevduat, tabana yaygınlığı ve güçlü yapısı ile kısa vadeli borçları karşılama konusunda etkili bir enstrüman olmuştur. İhtiyaç duyulan kaynağın temin edilmesinde Banka'nın güven duyduğu en önemli unsur mevcut müşteri tabanıdır. Bankanın çekirdek mevduat oranı %57 seviyesinde yer almakta olup, bu oran Banka likiditesine büyük katkı sağlamaktadır.

Bankanın sermaye yeterlilik rasyosu %20,03 oranı ile sektör ortalamalarının üzerinde gerçekleşmiştir. Bu güçlü sermaye yapısı bankaya kaynak temini ve plasman hacmi artışında avantaj sağlamaktadır.

"Türk DİBS piyasa yapıcısı banka" unvanına sahip olan Halkbank, güçlü sermaye ve finansal yapısının da desteğiyle, borçlanabilme ve fon temini konusunda sektörde farklı bir yere sahiptir.

Halkbank uzun yıllara dayanan bankacılık tecrübesi ile sadece Türkiye'de değil uluslararası piyasalarda da saygın bir konuma sahiptir. Banka, sayısı bini aşan muhabir banka ilişkisi, yurt dışı temsilcilikleri ve yurt geneline yaygın şubeleri ile kaynak temin edebilme konusundaki güçlü organizasyon yapısını ortaya koymaktadır.

Halkbank mevcut ve alternatif fon kaynaklarının zenginliği yanında, 2007 yılında aktif kalitesini artırmaya yönelik çalışmalarını sürdürmüş, bu doğrultuda satılmaya hazır menkul kıymet portföyünü genişleterek likit aktiflerini artırmıştır.

Müşteri ihtiyaçları doğrultusunda gerçekleştirilen repo işlemleri ile faiz avantajı yaratan kaynak kullanımı dışında, 2007 yıl sonu itibariyle banka tarafından kısa vadeli borçlanma ihtiyacına gerek duyulmamıştır.

Banka borç ödeme konusunda ulaştığı güçle, faaliyetleri sonunda elde ettiği kârın yasal karşılıklar ayrıldıktan sonra kalan bölümünü, temettü olarak sermayedarına nakden ödemektedir.

Banka'nın risk politikaları ve uygulama esasları, 01.11.2006 tarih ve 26333 sayılı Resmi Gazete'de yayımlanan, "Bankaların İç Sistemleri Hakkında Yönetmelik"in 36. maddesi hükümleri dikkate alınmak suretiyle oluşturulmuştur.

Risk politikalarının amacı, T. Halk Bankası A.Ş.'nin, Bankacılık Kanunu'nda belirtilen usul ve esaslar çerçevesinde, misyon, hedefleri, kârlılık ve verimlilik ilkeleri doğrultusunda faaliyetlerini sürdürmek ve mevduat sahipleri ile Banka hissedarlarının menfaatlerinin azami ölçüde korunmasını sağlamaktır.

Risk politikaları ile Banka personelinin, risk politikaları ve bunlara ilişkin uygulama usullerinden haberdar edilerek kurum içi risk kültürünün oluşturulması ve tüm personelin risk yönetimi uygulamalarına katkı sağlaması hedeflenmektedir.

Risk yönetimi politika ve uygulama usulleri değişen koşullar da dikkate alınmak suretiyle Yönetim Kurulu tarafından düzenli olarak değerlendirilmekte ve gerekli değişikliklerin yapılması sağlanmaktadır.

"Risk Yönetimi Politikaları ve Uygulama Usulleri" çerçevesinde, Banka'nın alabileceği azami risk tutarının belirlenmesi amacıyla Yönetim Kurulu tarafından Banka'nın risk iştahı belirlenmiştir.

Uygulanan risk yönetimi politikaları, kredi- piyasa ve operasyonel risk unsurları bazında aşağıda yer almaktadır.

Kredi Risk Politikaları

• Kredi politikaları çerçevesinde; Genel Müdürlük, Bölge ve Şube yetkisinde kullandırılacak kredi ve temerküz limitleri ile sektörel limitler tesis edilmiş olup, anılan limitler periyodik olarak izlenmektedir.
• Senaryo analizi ve stres testi çalışmaları yoluyla yeni çıkarılacak ürün ve hizmetlerden kaynaklanacak riskler analize tabi tutulmaktadır.
• Girişimci Krediler için rating gruplarına göre teminatlandırma prosedürleri oluşturulmuştur.
• Rating süreçleri belli periyotlarla validasyona tabi tutulmaktadır.
• Banka sermayesinin potansiyel riskleri karşılamakta yeterliliği izlenmekte ve bankacılık riskleri için beklenen/ beklenmeyen kayıp hesaplamaları yapılmaktadır.
• Erken uyarı sinyalleri kullanılarak, kredi portföyünde yer alan firmaların geri ödeme performansları ve kredibiliteleri yakından izlenmektedir.
• Basel II/CRD sürecinin olası etkilerini ölçmek amacıyla, beklenmeyen piyasa koşullarının temel faaliyet kollarına etkisini değerlendirecek şekilde periyodik dönemlerde senaryo analizleri ve stres testleri hazırlanmakta ve raporlanmaktadır.

Piyasa Riski Politikaları

• Sermaye piyasaları pozisyon zararı ve döviz para pozisyon zararı ile ilgili stop-loss limitleri de dahil olmak üzere sermaye piyasaları ve döviz para piyasalarında yapılabilecek işlemlere yönelik limitler uygulanmaktadır.
• Banka'nın açık pozisyonuna yönelik limitler geliştirilmiştir. Bununla birlikte, muhabir bankalarla yapılacak işlemlerde karşı taraf riskinin sınırlandırılmasına yönelik limitler uygulanmaktadır.
• Banka'nın likidite ve yapısal faiz oranı riskine yönelik limitler tesis edilerek sürekli kontrol edilmektedir.
• Alım satım amaçlı portföy ve döviz pozisyonu dolayısıyla oluşabilecek kayıp, piyasa riskine yönelik içsel modeller ve standart metot kullanılmak suretiyle ölçülmektedir. İçsel model ile yapılan RMD tahminleri geriye yönelik teste tabi tutularak model başarısı da sınanmaktadır.
• Faiz şoklarının Banka ekonomik değeri ve kârlılığı üzerindeki etkileri analiz edilmekte ve belirlenen limitlerle kontrol altında tutulmaktadır.
• Stres testi ve senaryo analizleri vasıtasıyla Banka'nın olumsuz piyasa koşullarına karşı dayanıklılığı ölçülmektedir.
• Banka'nın vadeli mevduatlarının çekilme oranları tespit edilerek kor mevduat oranı belirlenmektedir.

Operasyonel Risk Politikaları

• Operasyonel risk yönetimine yönelik olarak, faaliyet kolları bazında sermaye tahsisinin yapılması, risk taşıyan iş süreçleri ve faaliyetlerin tespit edilmesi, operasyonel zarar doğuran işlemlerle ilgili olarak yapılan tahsilatlar ve bu tahsilatların kaynağının belirlenmesi amacıyla operasyonel risk kayıp veri tabanı oluşturulmuştur. Basel II'de öngörülen standartlar çerçevesinde, Bankamızda operasyonel kayıplar veri tabanına kaydedilerek izlenmektedir.
• Operasyonel zarar doğuran olayların gerçekleşme sıklıkları ve anılan olaylara bağlı olarak oluşan Banka zararı dikkate alınmak suretiyle, operasyonel zarar doğuran işlemler sınıflandırmaya tabi tutulmaktadır. Bu sınıflandırma çerçevesinde, oluşan operasyonel kayıpların Banka içinde oluşturulan farklı komitelerde değerlendirilmesi sağlanmaktadır.

Fitch Ratings

Yabancı Para	
Uzun Dönem	BB-
Kısa Dönem	B

Yerel Para	
Uzun Dönem	BB (14.12.2007 tarihinde BB-'den BB'ye yükseltilmiştir.)
Kısa Dönem	B

Ulusal	
Uzun Dönem	AA+(tur) (14.12.2007 tarihinde AA'dan AA+'ya yükseltilmiştir.)
Bireysel	C/D
Destek	3
Destek Notu Tabanı	BB-

AKTİF (Milyon YTL)	2003	2004	2005*	2006*	2007*
Likit Aktifler	3.020	2.020	2.038	3.630	4.683
Menkul Kıymetler	14.435	17.205	17.573	18.139	15.945
Krediler	2.868	4.340	6.330	11.646	18.121
İştirakler, Bağlı Ortaklıklar ve Birlikte Kontrol edilen Ortaklıklar	90	100	87	135	347
Sabit Kıymetler	528	705	713	729	749
Diğer	1.100	1.340	112	146	390
AKTİF TOPLAMI	22.041	25.711	26.854	34.425	40.234

PASİF (Milyon YTL)					
Mevduat	15.734	19.453	21.113	27.188	30.841
Para Piyasaları	1.191	870	40	672	1.703
Alınan Krediler	280	256	468	873	937
İhraç Edilen Menkul Kıymetler	0	0	0	0	0
Fonlar	776	873	1.024	1.003	1.042
Diğer	1.136	1.156	909	910	1.328
Özkaynaklar	2.923	3.103	3.299	3.780	4.383
Dönem Net Kârı/Zararı	553	611	554	863	1.131
PASİF TOPLAMI	22.041	25.711	26.854	34.425	40.234

(*) Muhasebe sisteminde değişikliği nedeniyle reeskontlar ilgili hesaplara dahil edilmiştir.

Türkiye Halk Bankası A.Ş.
Yönetim Kurulu'na
Ankara

1. Türkiye Halk Bankası A.Ş.'nin 31 Aralık 2007 tarihi itibariyle hazırlanan bilançosu, aynı tarihte sona eren döneme ait gelir tablosu, nakit akış tablosu, özkaynak değişim tablosu ve önemli muhasebe politikaları ile diğer açıklayıcı notların bir özetini denetlemiş bulunuyoruz.

Banka Yönetim Kurulu'nun Sorumluluğuna İlişkin Açıklama:

2. Banka Yönetim Kurulu, rapor konusu finansal tabloların 1 Kasım 2006 tarihli ve 26333 sayılı Resmi Gazete'de yayımlanan Bankaların Muhasebe Uygulamalarına ve Belgelerinin Saklanmasına İlişkin Usul ve Esaslar Hakkında Yönetmelik ve Türkiye Muhasebe Standartları ile Türkiye Finansal Raporlama Standartlarına ve Bankacılık Düzenleme ve Denetleme Kurulu ("BDDK") tarafından muhasebe ve finansal raporlama esaslarına ilişkin yayımlanan diğer yönetmelik, tebliğ ve genelgeler ile Bankacılık Düzenleme ve Denetleme Kurumu tarafından yapılan açıklamalara uygun olarak ve hata ya da suistimal dolayısıyla önemlilik arzeden ölçüde yanlış bilgi içermeyecek şekilde hazırlanmasını ve sunulmasını sağlayacak bir iç kontrol sistemi oluşturulması, uygun muhasebe politikalarının seçilmesi ve uygulanmasından sorumludur.

Yetkili Denetim Kuruluşu'nun Sorumluluğuna İlişkin Açıklama:

3. Bağımsız denetimi yapan kuruluş olarak üzerimize düşen sorumluluk, denetlenen finansal tablolar üzerinde görüş bildirmektir. Bağımsız denetimimiz, 1 Kasım 2006 tarihli ve 26333 sayılı Resmi Gazete'de yayımlanan Bankalarda Bağımsız Denetim Gerçekleştirecek Kuruluşların Yetkilendirilmesi ve Faaliyetleri Hakkında Yönetmelik ve uluslararası denetim standartlarına uyumlu olarak gerçekleştirilmiştir. Finansal tabloların önemlilik arz edecek ölçüde bir hata içermediğine ilişkin makul güvence sağlayacak şekilde bağımsız denetim planlanmış ve gerçekleştirilmiştir. Bağımsız denetimde; finansal tablolarda yer alan tutarlar ve finansal tablo açıklama ve dipnotları hakkında denetim kanıtı toplamaya yönelik denetim teknikleri uygulanmış; bu teknikler istihdam ettiğimiz bağımsız denetçilerin inisiyatifine bırakılmış, ancak, duruma uygun denetim teknikleri, finansal tabloların hazırlanması ve sunumu sürecindeki iç kontrollerin etkinliği dikkate alınarak ve uygulanan muhasebe politikalarının uygunluğu değerlendirilerek belirlenmiştir. Aşağıda belirtilen bağımsız denetim görüşünün oluşturulması için yeterli ve uygun denetim kanıtı sağlanmıştır.

Bağımsız Denetçi Görüşü

4. Görüşümüze göre, ilişikteki mali tablolar, bütün önemli taraflarıyla, Türkiye Halk Bankası A.Ş.'nin 31 Aralık 2007 tarihi itibariyle mali durumunu ve aynı tarihte sona eren döneme ait faaliyet sonuçları ile nakit akımlarını 5411 sayılı Bankacılık Kanununun 37'nci maddesi gereğince yürürlükte bulunan düzenlemelerde belirlenen muhasebe ilke ve standartlarına uygun olarak doğru bir biçimde yansıtmaktadır.

DRT BAĞIMSIZ DENETİM VE SERBEST MUHASEBECİ MALİ MÜŞAVİRLİK A.Ş.
Member of DELOITTE TOUCHE TOHMATSU

İstanbul, 07 Mart 2008

Sibel Türker
Sorumlu Ortak, Başdenetçi, SMMM

1. Banka'nın Yönetim Merkezi'nin Adresi:
   Söğütözü Mahallesi 2. Cadde No: 63 Ankara
2. Banka'nın Telefon ve Faks Numaraları:
   Telefon : 0312 289 20 00
   Faks : 0312 289 30 48
3. Banka'nın Elektronik Site ve Elektronik Posta Adresi:
   Elektronik site adresi: www.halkbank.com.tr

Bankacılık Düzenleme ve Denetleme Kurumu tarafından düzenlenen "Bankalarca Kamuya Açıklanacak Finansal Tablolar ile Bunlara İlişkin Açıklama ve Dipnotlar Hakkında Tebliğ" e göre hazırlanan yıl sonu konsolide olmayan finansal raporu aşağıda yer alan bölümlerden oluşmaktadır.

- Birinci Bölüm : BANKA HAKKINDA GENEL BİLGİLER
- İkinci Bölüm : KONSOLİDE OLMAYAN FİNANSAL TABLOLAR
- Üçüncü Bölüm : MUHASEBE POLİTİKALARINA İLİŞKİN AÇIKLAMALAR
- Dördüncü Bölüm : MALİ BÜNYEYE İLİŞKİN BİLGİLER
- Beşinci Bölüm : KONSOLİDE OLMAYAN FİNANSAL TABLOLARA İLİŞKİN AÇIKLAMA VE DİPNOTLAR
- Altıncı Bölüm : DİĞER AÇIKLAMA VE DİPNOTLAR
- Yedinci Bölüm : BAĞIMSIZ DENETİM RAPORUNA İLİŞKİN AÇIKLAMALAR

Bu raporda yer alan konsolide olmayan yıl sonu finansal tablolar ile bunlara ilişkin açıklama ve dipnotlar Bankaların Muhasebe Uygulamalarına ve Belgelerin Saklanmasına İlişkin Usul ve Esaslar Hakkındaki Yönetmelik, Bankacılık Düzenleme ve Denetleme Kurumu (BDDK) mevzuatı, Türkiye Muhasebe Standartları, Türkiye Finansal Raporlama Standartları, bunlara ilişkin ek ve yorumlar ile Bankamız kayıtlarına uygun olarak, aksi belirtilmediği müddetçe Bin Yeni Türk Lirası cinsinden hazırlanmış olup, bağımsız denetime tabi tutulmuş ve ilişikte sunulmuştur.
Ankara, 07 Mart 2008

Hasan Cebeci Yönetim Kurulu Başkanı, Denetim Komitesi Üyesi	Hasan Sezer Yönetim Kurulu Başkan Vekili, Denetim Komitesi Üyesi	Hüseyin Aydın Yönetim Kurulu Üyesi, Genel Müdür	Erdal Ersoy Finansal Yönetim ve Planlama Genel Müdür Yardımcısı	Yusuf Duran Ocak Finansal Muhasebe ve Raporlama

Bu finansal rapor ile ilgili olarak soruların iletilebileceği yetkili personele ilişkin bilgiler:

Ad-Soyad/Unvan : Nevin Dindar/Yönetmen Yardımcısı
Tel No : 0312 289 30 15
Faks No : 0312 289 30 50

Sayfa No

BİRİNCİ BÖLÜM
Banka Hakkında Genel Bilgiler

I.	Banka'nın kuruluş tarihi, başlangıç statüsü, anılan statüde meydana gelen değişiklikleri ihtiva eden Banka'nın tarihçesi	74
II.	Banka'nın sermaye yapısı, yönetim ve denetimini doğrudan ve dolaylı olarak tek başına veya birlikte elinde bulunduran ortaklıkları, varsa bu hususlarda yıl içindeki değişiklikler ile dahil olduğu gruba ilişkin açıklama	74
III.	Banka'nın Yönetim Kurulu Başkan ve üyeleri, Denetim Kurulu üyeleri ile Genel Müdür ve yardımcılarının varsa Banka'da sahip oldukları paylara ilişkin açıklama	75
IV.	Banka'da nitelikli pay sahibi olan kişi ve kuruluşlara ilişkin açıklamalar	76
V.	Banka'nın hizmet türü ve faaliyet alanlarına ilişkin açıklama	76

İKİNCİ BÖLÜM
Konsolide Olmayan Finansal Tablolar

I.	Bilanço	78
II.	Nazım Hesaplar Tablosu	80
III.	Gelir Tablosu	82
IV.	Özkaynaklarda Muhasebeleştirilen Gelir ve Gider Kalemlerine İlişkin Tablo	83
V.	Özkaynak Değişim Tablosu	84
VI.	Nakit Akım Tablosu	86
VII.	Kâr Dağıtım Tablosu	87

ÜÇÜNCÜ BÖLÜM
Muhasebe Politikalarına İlişkin Açıklamalar

I.	Sunum esaslarına ilişkin açıklamalar	88
II.	Finansal araçların kullanım stratejisi ve yabancı para cinsinden işlemlere ilişkin açıklamalar	88
III.	Vadeli işlem ve opsiyon sözleşmeleri ile türev ürünlere ilişkin açıklamalar	88
IV.	Faiz gelir ve giderine ilişkin açıklamalar	89
V.	Ücret ve komisyon gelir ve giderlerine ilişkin açıklamalar	89
VI.	Finansal varlıklara ilişkin açıklama ve dipnotlar	89
VII.	Finansal varlıklarda değer düşüklüğüne ilişkin açıklamalar	91
VIII.	Finansal araçların netleştirilmesine ilişkin açıklamalar	91
IX.	Satış ve geri alış anlaşmaları ve menkul değerlerin ödünç verilmesi işlemlerine ilişkin açıklamalar	91
X.	Satış amaçlı duran varlıklar ve durdurulan faaliyetlere ilişkin açıklamalar	92
XI.	Şerefiye ve diğer maddi olmayan duran varlıklara ilişkin açıklamalar	92
XII.	Maddi duran varlıklara ilişkin açıklamalar	92
XIII.	Kiralama işlemlerine ilişkin açıklamalar	93
XIV.	Karşılıklar ve koşullu yükümlülüklere ilişkin açıklamalar	93
XV.	Çalışanların haklarına ilişkin yükümlülüklere ilişkin açıklamalar	93
XVI.	Vergi uygulamalarına ilişkin açıklamalar	94
XVII.	Borçlanmalara ilişkin ilave açıklamalar	94
XVIII.	Hisse senetleri ve ihracına ilişkin açıklamalar	95
XIX.	Aval ve kabullere ilişkin açıklamalar	95
XX.	Devlet teşviklerine ilişkin açıklamalar	95
XXI.	Raporlamanın bölümlemeye göre yapılmasına ilişkin açıklamalar	95
XXII.	Diğer hususlara ilişkin açıklamalar	95

Sayfa No

DÖRDÜNCÜ BÖLÜM
Mali Bünyeye İlişkin Bilgiler

I.	Sermaye yeterliliği standart oranına ilişkin açıklamalar	95
II.	Kredi riskine ilişkin açıklamalar	98
III.	Piyasa riskine ilişkin açıklamalar	104
IV.	Operasyonel riske ilişkin açıklamalar	105
V.	Kur riskine ilişkin açıklamalar	106
VI.	Faiz oranı riskine ilişkin açıklamalar	108
VII.	Likidite riskine ilişkin açıklamalar	112
VIII.	Faaliyet bölümlemesine ilişkin açıklamalar	114
IX.	Finansal varlık ve yükümlülüklerin gerçeğe uygun değeri ile gösterilmesine ilişkin açıklamalar	117
X.	Başkalarının nam ve hesabına yapılan işlemler, inanca dayalı işlemlere ilişkin açıklamalar	118

BEŞİNCİ BÖLÜM
Konsolide Olmayan Finansal Tablolara İlişkin Açıklama ve Dipnotlar

I.	Aktif kalemlere ilişkin açıklama ve dipnotlar	118
II.	Pasif kalemlere ilişkin açıklama ve dipnotlar	134
III.	Nazım hesaplara ilişkin açıklama ve dipnotlar	141
IV.	Gelir tablosuna ilişkin açıklama ve dipnotlar	144
V.	Özkaynak değişim tablosuna ilişkin açıklama ve dipnotlar	147
VI.	Nakit akış tablosuna ilişkin açıklama ve dipnotlar	148
VII.	Banka'nın dahil olduğu risk grubuna ilişkin açıklamalar	149
VIII.	Banka'nın yurt içi, yurt dışı, kıyı bankacılığı bölgelerindeki şube veya iştirakler ile yurt dışı temsilciliklerine ilişkin açıklamalar	150
IX.	Bilanço sonrası hususlara ilişkin açıklama ve dipnotlar	151

ALTINCI BÖLÜM
Bağımsız Denetim Raporu

I.	Bağımsız denetim raporuna ilişkin açıklamalar	151
II.	Bağımsız denetçi tarafından hazırlanan açıklama ve dipnotlar	151

BİRİNCİ BÖLÜM: BANKA HAKKINDA GENEL BİLGİLER

I. BANKA'NIN KURULUŞ TARİHİ, BAŞLANGIÇ STATÜSÜ, ANILAN STATÜDE MEYDANA GELEN DEĞİŞİKLİKLERİ İHTİVA EDEN BANKA'NIN TARİHÇESİ

Türkiye Halk Bankası Anonim Şirketi (Banka) 2284 no'lu kanun kapsamında 1933 yılında Türkiye'de kurulmuş, 1938 yılında fiilen faaliyete geçmiş ve bugün itibariyle kamusal sermayeli ticari bir banka olarak faaliyetine devam etmektedir.

II. BANKA'NIN SERMAYE YAPISI, YÖNETİM VE DENETİMİNİ DOĞRUDAN VE DOLAYLI OLARAK TEK BAŞINA VEYA BİRLİKTE ELİNDE BULUNDURAN ORTAKLIKLARI, VARSA BU HUSUSLARDA YIL İÇİNDEKİ DEĞİŞİKLİKLER İLE DAHİL OLDUĞU GRUBA İLİŞKİN AÇIKLAMA

Banka'nın sermayesinin doğrudan hakimiyeti T.C. Başbakanlık Özelleştirme İdaresi Başkanlığı'na aittir.

Banka'nın 31 Aralık 2007 hesap dönemi sonu itibariyle nominal sermayesinin pay sahipleri arasındaki dağılımı aşağıda gösterilmektedir:

	31.12.2007		31.12.2006	
Hissedarlar	Bin YTL	%	Bin YTL	%
Başbakanlık Özelleştirme İdaresi Başkanlığı (**)	937.276	74,98	1.250.000	99,99
Halka Açık Kısım	312.250	24,98	-	-
Diğer Hissedarlar (*)	474	00,04	-	0,01
	1.250.000	100,00	1.250.000	100,00

(*) Diğer sermayedarların pay tutarları 1.000 YTL'nin altındadır.

(**) Özelleştirme Yüksek Kurulu'nun 5 Şubat 2007 tarih, 2007/8 sayılı kararı uyarınca Özelleştirme İdaresi Başkanlığı'na ait hisselerden %25'lik kısmının halka arz edilmesi çalışmaları tamamlanmış, Banka hisseleri Sermaye Piyasası'nın 27 Nisan 2007 tarih, 23/471 sayılı kararıyla Kurul kaydına alınmış ve hisseler, 10 Mayıs 2007 tarihinde İstanbul Menkul Kıymetler Borsası'nda (İMKB) işlem görmeye başlamıştır.

III. BANKA'NIN YÖNETİM KURULU BAŞKAN VE ÜYELERİ, DENETİM KURULU ÜYELERİ İLE GENEL MÜDÜR VE YARDIMCILARININ VARSA BANKA'DA SAHİP OLDUKLARI PAYLARA İLİŞKİN AÇIKLAMA

İsim	Unvanı	Göreve Başlayış Tarihi	Tahsil Durumu	Bankacılık ve İşletmecilikteki Tecrübe Yılları
Hasan CEBECİ	Yönetim Kurulu Başkanı	13.04.2005	Ankara İ.T.İ.A - Ekonomi-Maliye Bl.	28
Hasan SEZER	Yönetim Kurulu Başkan Vekili	13.04.2005	Ankara İ.T.İ.A - Bankacılık Dış Ticaret ve Kambiyo Bl.	24
Hüseyin AYDIN	Yönetim Kurulu Üyesi ve Genel Müdür	01.06.2005	Ankara İ.T.İ.A - Ekonomi-Maliye Bl.	24
Emin Suha ÇAYKÖYLÜ	Yönetim Kurulu Üyesi	13.04.2005	Lisans; ODTÜ - Makine Mühendisliği Master; Syracuse University Business School NY-USA Doktora; Washington International University-Doctor of Philosophy in Business Administration	24
Nurzahit KESKİN	Yönetim Kurulu Üyesi	13.04.2005	Lisans; Anadolu Üniv. Afyon İİBF, Maliye Bölümü Master; Marmara Üniv. Bankacılık ve Sigortacılık Ens. Doktora; Sakarya Üniv. Yönetim ve Organizasyon (devam ediyor)	17
Burhaneddin TANYERİ	Yönetim Kurulu Üyesi	15.09.2005	Atatürk Üniversitesi - İşletme Fakültesi	25
Şeref EFE	Denetim Kurulu Üyesi	28.03.2003	Lisans; Ankara Üniversitesi Siyasal Bilgiler Fakültesi - Kamu Yönetimi Bölümü Master; Harvard University JFK School of Government	4
Yusuf DAĞCAN	Denetim Kurulu Üyesi	28.03.2003	Eskişehir İktisadi ve Ticari İlimler Akademisi	28
Halil ÇELİK	Genel Müdür Yardımcısı	28.07.2003	Eskişehir İktisadi ve Ticari İlimler Akademisi - İktisat Bl.	25
Erdal ERSOY	Genel Müdür Yardımcısı	05.07.2002	Anadolu Üniversitesi - İktisat Bl.	30
Mustafa SAVAŞ	Genel Müdür Yardımcısı	12.08.2002	Ankara Üniversitesi - Siyasal Bilgiler Fakültesi - Siyasal Bilgiler Fakültesi Çalışma Ekonomisi ve Endüstri İlişkiler Bl.	16
Ömer BAKTIR	Genel Müdür Yardımcısı	09.12.2004 - 31/03 Vek. 14.06.2005	İstanbul Teknik Üniversitesi - Maden Mühendisliği	17
M. Cengiz GÖĞEBAKAN	Genel Müdür Yardımcısı	09.12.2004 - 31/03 Vek. 20.06.2005	Ankara Üniversitesi - İktisat Bl.	20
Erol GÖNCÜ	Genel Müdür Yardımcısı	09.03.2005 - 04/02 Vek. 14.06.2005	ODTÜ Fen Edebiyat Fakültesi Matematik Bl.	19
Yunus ESMER	Genel Müdür Yardımcısı	17.06.2005	A.İ.Tİ.Akademisi İşletme-Muhasebe Bl.	28
Dr. Şahap KAVCIOĞLU	Genel Müdür Yardımcısı	17.06.2005	Lisans; Dokuz Eylül Üniv. İİBF İşletme Böl. Master; Marmara Üniv. Bankacılık ve Sigortacılık Ens. Bankacılık Bl. . Doktora; Marmara Üniv Bankacılık ve Sigortacılık Ens. Bankacılık Bl.	16
Süleyman ASLAN	Genel Müdür Yardımcısı	17.06.2005	ODTÜ İİBF Uluslar arası İlişkiler Bl.	15
Selahattin SÜLEYMANOĞLU	Genel Müdür Yardımcısı	01.07.2007	Gazi Üniversitesi İktisadi ve İdari Bilimler Fakültesi İşletme Bölümü	17
Osman ARSLAN	Genel Müdür Yardımcısı	01.07.2007	Y.Lisans; Orta Doğu Teknik Üniversitesi Yöneticiler için İşletme (devam ediyor) Lisans ; Orta Doğu Teknik Üniversitesi Fen Edebiyat Fakültesi İstatistik Bölümü	12
Bilgehan KURU	Genel Müdür Yardımcısı	01.07.2007	Y.Lisans: Orta Doğu Teknik Üniversitesi Fen Bilimleri Lisans: Orta Doğu Teknik Üniversitesi Mühendislik Fakültesi Maden Mühendisliği	21

Yukarıda ismi geçen kişilerin Banka'da sahip oldukları pay bulunmamaktadır.

Banka'nın üst yönetiminden 2007 yılı içerisinde görevden ayrılanların unvanları ile ayrılış tarihlerine aşağıda yer verilmiştir.

İsim	Unvan	Görevden Ayrılma Tarihi
Erol BERKTAŞ	Yönetim Kurulu Üyesi	4 Kasım 2007
Murat ÇETİNKAYA	Genel Müdür Yardımcısı	31 Aralık 2007

IV. BANKA'DA NİTELİKLİ PAY SAHİBİ OLAN KİŞİ VE KURULUŞLARA İLİŞKİN AÇIKLAMALAR

Banka'da T.C. Özelleştirme İdaresi Başkanlığı dışında nitelikli paya sahip hissedar bulunmamaktadır.

V. BANKA'NIN HİZMET TÜRÜ VE FAALİYET ALANLARINA İLİŞKİN AÇIKLAMA

a) Banka hakkında genel bilgiler:
Türkiye Halk Bankası Anonim Şirketi (Banka) 2284 no'lu kanun kapsamında 1933 yılında Türkiye'de kurulmuş, 1938 yılında fiilen faaliyete geçmiş ve bugün itibariyle kamusal sermayeli ticari bir banka olarak faaliyetine devam etmektedir.

b) Banka'nın yeniden yapılandırma süreci: 4603 no'lu "Türkiye Cumhuriyeti Ziraat Bankası, Türkiye Halk Bankası Anonim Şirketi ve Türkiye Emlak Bankası Anonim Şirketi Yasası", 2000-2002 dönemini kapsayan "Makro Ekonomik Program" çerçevesinde hazırlanmıştır. Bu yasanın amacı, uluslararası normları ve rekabeti yakalayabilmek için söz konusu bankaların modernize edilmesi ve banka hisselerinin büyük bir kısmının özel sektördeki gerçek ve tüzel kişilere satılmasıdır. Banka 14 Nisan 2001 tarihinde gerçekleşen olağanüstü genel kurul ile kuruluşun yapısını yeniden gözden geçirmiş, yeni bir yönetim kurulu seçmiş ve Banka'nın nominal sermayesi 250.000 Bin YTL'den 1.250.000 Bin YTL'ye çıkartılmıştır. Yeniden yapılanma süreci dahilinde, Banka özel görev zararlarına karşılık olarak Türkiye Cumhuriyeti Hazine Müsteşarlığı'ndan devlet tahvili almış ve Banka'nın tüm görev zararı alacakları 30 Nisan 2001 tarihinde kapatılmıştır. Buna ek olarak, önemli sayıdaki çalışandan yeni iş sözleşmesi imzalamaları istenmiş veya bu çalışanlar diğer devlet kuruluşlarına aktarılmıştır.

c) 4603 no'lu Kanun'un 2.2 maddesi uyarınca yeniden yapılandırma işlemlerinin tamamlanmasını müteakiben Banka'nın hisse satış işlemlerinin 4046 sayılı Özelleştirme Uygulamalarının Düzenlenmesine ve Bazı Kanun ve Kanun Hükmünde Kararnamelerde Değişiklik Yapılmasına Dair Kanun hükümleri çerçevesinde sonuçlandırılması gerekmektedir. Yeniden yapılandırma ve hisse satış işlemlerinin bu kanunun yürürlüğe girmesinden itibaren üç yıl içinde (25 Kasım 2003 tarihine kadar) tamamlanması gerekmektedir. Önce 31 Temmuz 2004 tarih ve 5230 sayılı yasa ile 4603 sayılı kanunun 2'nci maddesinin 2 numaralı fıkrasında yer alan "3 yıl" ibaresi "5 yıl" ve akabinde 10 Ocak 2007 tarih, 5572 sayılı yasa ile de "10 yıl" olarak değiştirilmiştir. Bu değişiklik sonucunda, Banka'nın özelleştirmesi ile ilgili süre uzatılmıştır. Bakanlar Kurulu'nun bu süreyi bir defaya mahsus olmak üzere yarısı kadar uzatma yetkisi bulunmaktadır. Bakanlar Kurulu, 5230 sayılı yasayla yapılan değişiklik sonrasında 27 Aralık 2005 tarih, 2005/9841 sayılı kararıyla 5 yıllık süreyi yarısı kadar uzatmıştır. Anılan Bakanlar Kurulu kararı yürürlükte iken Özelleştirme Yüksek Kurulu'nun 11 Ağustos 2006 tarih ve 2006/69 sayılı kararıyla Banka'daki kamu hisseleri Özelleştirme İdaresi Başkanlığı'na devredilmiş ve Banka'nın %99,9 hissesinin 25 Mayıs 2008 tarihine kadar blok satış yöntemiyle satılmasına karar verilmiştir. Danıştay 13'üncü Dairesi, 29 Kasım 2006 tarih, 2006/4258 sayılı kararıyla Özelleştirme Yüksek Kurulu'nun 11 Ağustos 2006 tarih ve 2006/69 sayılı kararının yürütmesini durdurmuştur. Bunun üzerine 5572 sayılı yasal düzenleme yapılmış ve bu kez Özelleştirme Yüksek Kurulu, 5 Şubat 2007 tarih ve 2007/8 sayılı kararını alarak Özelleştirme İdaresi Başkanlığı'na devredilen hisselerin %25'lik kısmının halka arz suretiyle özelleştirilmesi ve bu sürecin 2007 yılı sonuna kadar tamamlanmasını öngörmüştür. Banka'nın halka arz süreci, %24,98'e tekabül eden ilk aşaması Mayıs 2007'nin ilk haftasında tamamlanarak hisseleri 10 Mayıs 2007'de İstanbul Menkul Kıymetler Borsası (İMKB)'nda 8,00 YTL baz fiyatla işlem görmeye başlamıştır.

d) 31 Temmuz 2004 tarih, 25539 sayılı Resmi Gazete'de yayımlanan "5230 sayılı Pamukbank Türk Anonim Şirketi'nin Türkiye Halk Bankası Anonim Şirketi'ne Devri ve Bazı Kanunlarda Değişiklik Yapılması Hakkında Kanun" uyarınca yönetimi ve denetimi Tasarruf Mevduatı Sigorta Fonu'na intikal etmiş olan Pamukbank'ın hisseleri, Halkbank'a devredilmiştir. Mülga Pamukbank T.A.Ş., Çukurova Sanayi İşletmeleri T.A.Ş., Çukurova İthalat ve İhracat T.A.O., Karamehmetler Hisseli Komandit Ortaklığı ve beşyüzü aşkın ortak tarafından bir özel sektör mevduat bankası olarak kurulmuştur. Banka, Bakanlar Kurulu'nun 5 Mart 1955 gün ve 4/4573 sayılı kararı ile anonim şirket statüsünde özel bankacılık faaliyetlerine başlamıştır. 19 Haziran 2002 tarih ve 24790 sayılı (mükerrer) Resmi Gazete'de yayımlanan 742 sayılı Bankacılık Düzenleme ve Denetleme Kurumu Kararı ile 4389 sayılı Bankalar Kanunu'nun 14. maddesinin 3 ve 4 numaralı fıkraları uyarınca, Banka'nın temettü hariç ortaklık hakları ile yönetim ve denetimi 18 Haziran 2002 itibariyle Tasarruf Mevduatı Sigorta Fonu'na ("Fon") devrolmuştur.

e) Banka'nın hizmet türü ve faaliyet alanları: Banka'nın faaliyet alanı, ticari finansman ve kurumsal bankacılık, fon yönetimi işlemleri, bireysel bankacılık ve kredi kartı işlemlerini kapsamaktadır.

f) Banka 31 Aralık 2007 tarihi itibariyle, yurt içinde 556 ve yurt dışında 2'si Kıbrıs'ta 1'i Bahreyn'de olmak üzere 3; toplam 559 şubesi ile faaliyet göstermektedir. Bununla birlikte Banka'nın Almanya'da 3 adet finansal hizmet şubesi ve İran'da 1 adet temsilciliği bulunmaktadır.

İKİNCİ BÖLÜM: KONSOLİDE OLMAYAN FİNANSAL TABLOLAR

I. Bilanço (EK:1-A)
II. Nazım Hesaplar Tablosu (EK:1-B)
III. Gelir Tablosu (EK:1-C)
IV. Özkaynaklarda Muhasebeleştirilen Gelir Gider Kalemlerine İlişkin Tablo (EK:1-D)
V. Özkaynak Değişim Tablosu (EK:1-E)
VI. Nakit Akım Tablosu (EK:1-F)
VII. Kâr Dağıtım Tablosu (EK:1-G)

		BİN YENİ TÜRK LİRASI					
		Bağımsız Denetimden Geçmiş CARİ DÖNEM			Bağımsız Denetimden Geçmiş ÖNCEKİ DÖNEM		
AKTİF KALEMLER	Dipnot	(31/12/2007)			(31/12/2006)		
		TP	YP	Toplam	TP	YP	Toplam
I. NAKİT DEĞERLER VE MERKEZ BANKASI	(1)	2.545.734	925.444	3.471.178	1.696.787	853.752	2.550.539
II. GERÇEĞE UYGUN DEĞER FARKI K/Z'A YANSITILAN FV (Net)	(2)	335.397	144.775	480.172	527.328	226.273	753.601
2.1.Alım Satım Amaçlı Finansal Varlıklar		335.397	137.998	473.395	527.328	225.064	752.392
2.1.1.Devlet Borçlanma Senetleri		334.322	137.915	472.237	527.079	224.515	751.594
2.1.2.Sermayede Payı Temsil Eden Menkul Değerler		-	-	-	-	-	-
2.1.3.Diğer Menkul Değerler		1.075	83	1.158	249	549	798
2.2.Gerçeğe Uygun Değer Farkı Kâr/Zarara Yansıtılan O. Sınıflandırılan FV		-	-	-	-	-	-
2.2.1.Devlet Borçlanma Senetleri		-	-	-	-	-	-
2.2.2.Sermayede Payı Temsil Eden Menkul Değerler		-	-	-	-	-	-
2.2.3.Diğer Menkul Değerler		-	-	-	-	-	-
2.3.Alım Satım Amaçlı Türev Finansal Varlıklar		-	6.777	6.777	-	1.209	1.209
III. BANKALAR VE DİĞER MALİ KURULUŞLAR	(3)	32.068	1.129.517	1.161.585	219.502	859.672	1.079.174
IV. PARA PİYASALARINDAN ALACAKLAR		50.025	-	50.025	-	-	-
4.1.Bankalararası Para Piyasasından Alacaklar		-	-	-	-	-	-
4.2.İMKB Takasbank Piyasasından Alacaklar		-	-	-	-	-	-
4.3.Ters Repo İşlemlerinden Alacaklar		50.025	-	50.025	-	-	-
V. SATILMAYA HAZIR FİNANSAL VARLIKLAR (Net)	(4)	6.675.654	1.751.354	8.427.008	5.020.657	1.090.199	6.110.856
5.1.Sermayede Payı Temsil Eden Menkul Değerler		4.206	5.769	9.975	4.173	5.488	9.661
5.2.Devlet Borçlanma Senetleri		6.671.448	1.745.585	8.417.033	5.016.484	1.084.711	6.101.195
5.3.Diğer Menkul Değerler		-	-	-	-	-	-
VI. KREDİLER	(5)	15.137.058	2.984.020	18.121.078	9.844.697	1.800.941	11.645.638
6.1.Krediler		15.123.169	2.984.020	18.107.189	9.829.518	1.800.941	11.630.459
6.1.1.Bankanın Dahil Olduğu Risk Grubuna Kullandırılan Krediler		-	43.902	43.902	-	31.805	31.805
6.1.2.Diğer		15.123.169	2.940.118	18.063.287	9.829.518	1.769.136	11.598.654
6.2.Takipteki Krediler		1.032.742	-	1.032.742	1.084.962	-	1.084.962
6.3.Özel Karşılıklar (-)		1.018.853	-	1.018.853	1.069.783	-	1.069.783
VII. FAKTORİNG ALACAKLARI		-	-	-	-	-	-
VIII. VADEYE KADAR ELDE TUTULACAK YATIRIMLAR (Net)	(6)	7.037.420	-	7.037.420	10.989.351	285.371	11.274.722
8.1.Devlet Borçlanma Senetleri		7.037.420	-	7.037.420	10.989.351	285.371	11.274.722
8.2.Diğer Menkul Değerler		-	-	-	-	-	-
IX. İŞTİRAKLER (Net)	(7)	39.322	249.724	289.046	25.434	63.241	88.675
9.1.Özkaynak Yöntemine Göre Konsolide Edilenler		-	249.724	249.724	-	63.241	63.241
9.2.Konsolide Edilmeyenler		39.322	-	39.322	25.434	-	25.434
9.2.1.Mali İştirakler		38.269	-	38.269	24.455	-	24.455
9.2.2.Mali Olmayan İştirakler		1.053	-	1.053	979	-	979
X. BAĞLI ORTAKLIKLAR (Net)	(8)	57.801	-	57.801	45.977	-	45.977
10.1.Konsolide Edilmeyen Mali Ortaklıklar		57.801	-	57.801	45.977	-	45.977
10.2.Konsolide Edilmeyen Mali Olmayan Ortaklıklar		-	-	-	-	-	-
XI. BİRLİKTE KONTROL EDİLEN ORTAKLIKLAR (Net)	(9)	-	-	-	-	-	-
11.1.Özkaynak Yöntemine Göre Konsolide Edilenler		-	-	-	-	-	-
11.2.Konsolide Edilmeyenler		-	-	-	-	-	-
11.2.1.Mali Ortaklıklar		-	-	-	-	-	-
11.2.2.Mali Olmayan Ortaklıklar		-	-	-	-	-	-
XII. KİRALAMA İŞLEMLERİNDEN ALACAKLAR (Net)	(10)	-	-	-	-	-	-
12.1.Finansal Kiralama Alacakları		-	-	-	-	-	-
12.2.Faaliyet Kiralaması Alacakları		-	-	-	-	-	-
12.3.Diğer		-	-	-	-	-	-
12.4.Kazanılmamış Gelirler (-)		-	-	-	-	-	-
XIII. RİSKTEN KORUNMA AMAÇLI TÜREV FİNANSAL VARLIKLAR	(11)	-	-	-	-	-	-
13.1.Gerçeğe Uygun Değer Riskinden Korunma Amaçlılar		-	-	-	-	-	-
13.2.Nakit Akış Riskinden Korunma Amaçlılar		-	-	-	-	-	-
13.3.Yurt dışındaki Net Yatırım Riskinden Korunma Amaçlılar		-	-	-	-	-	-
XIV. MADDİ DURAN VARLIKLAR (Net)	(12)	641.499	43	641.542	660.767	67	660.834
XV. MADDİ OLMAYAN DURAN VARLIKLAR (Net)	(13)	16.785	-	16.785	14.135	-	14.135
15.1.Şerefiye		-	-	-	-	-	-
15.2.Diğer		16.785	-	16.785	14.135	-	14.135
XVI.YATIRIM AMAÇLI GAYRİMENKULLER (Net)	(14)	-	-	-	-	-	-
XVII. VERGİ VARLIĞI	(15)	63.924	-	63.924	54.854	-	54.854
17.1.Cari Vergi Varlığı		-	-	-	-	-	-
17.2.Ertelenmiş Vergi Varlığı		63.924	-	63.924	54.854	-	54.854
XVIII. SATIŞ AMAÇLI ELDE TUTULAN VE DURDURULAN FAALİYETLERE İLİŞKİN DURAN VARLIKLAR (Net)	(16)	90.371	-	90.371	54.196	-	54.196
18.1.Satış Amaçlı		90.371	-	90.371	54.196	-	54.196
18.2.Durdurulan Faaliyetlere İlişkin		-	-	-	-	-	-
XIX. DİĞER AKTİFLER	(17)	265.867	60.652	326.519	83.478	8.011	91.489
AKTİF TOPLAMI		32.988.925	7.245.529	40.234.454	29.237.163	5.187.527	34.424.690

İlişikteki açıklama ve dipnotlar bu mali tabloların tamamlayıcı parçalarıdır.

		BİN YENİ TÜRK LİRASI					
		Bağımsız Denetimden Geçmiş CARİ DÖNEM			Bağımsız Denetimden Geçmiş ÖNCEKİ DÖNEM		
PASİF KALEMLER	Dipnot	(31/12/2007)			(31/12/2006)		
		TP	YP	Toplam	TP	YP	Toplam
I. MEVDUAT	(1)	22.250.594	8.590.317	30.840.911	19.852.440	7.335.524	27.187.964
1.1.Bankanın Dahil Olduğu Risk Grubunun Mevduatı		79.943	3.425	83.368	62.111	902	63.013
1.2.Diğer		22.170.651	8.586.892	30.757.543	19.790.329	7.334.622	27.124.951
II. ALIM SATIM AMAÇLI TÜREV FİNANSAL BORÇLAR	(2)	32.799	64.289	97.088	9.400	28.874	38.274
III. ALINAN KREDİLER	(3)	386.853	550.175	937.028	384.854	488.273	873.127
IV. PARA PİYASALARINA BORÇLAR		1.286.287	416.538	1.702.825	671.525	-	671.525
4.1.Bankalararası Para Piyasalarından Borçlar		-	-	-	-	-	-
4.2.İMKB Takasbank Piyasasından Borçlar		-	-	-	-	-	-
4.3.Repo İşlemlerinden Sağlanan Fonlar		1.286.287	416.538	1.702.825	671.525	-	671.525
V. İHRAÇ EDİLEN MENKUL KIYMETLER (Net)		-	-	-	-	-	-
5.1.Bonolar		-	-	-	-	-	-
5.2.Varlığa Dayalı Menkul Kıymetler		-	-	-	-	-	-
5.3.Tahviller		-	-	-	-	-	-
VI. FONLAR	(4)	1.041.107	1.229	1.042.336	996.737	5.946	1.002.683
6.1.Müstakriz Fonları		153.656	-	153.656	196.513	-	196.513
6.2.Diğer		887.451	1.229	888.680	800.224	5.946	806.170
VII. MUHTELİF BORÇLAR		347.020	5.307	352.327	265.432	5.938	271.370
VIII. DİĞER YABANCI KAYNAKLAR	(5)	263.130	11.570	274.700	30.986	20.559	51.545
IX. FAKTORİNG BORÇLARI		-	-	-	-	-	-
X. KİRALAMA İŞLEMLERİNDEN BORÇLAR (Net)	(6)	-	5.557	5.557	-	4.152	4.152
10.1.Finansal Kiralama Borçları		-	5.557	5.557	-	4.152	4.152
10.2.Faaliyet Kiralaması Borçları		-	-	-	-	-	-
10.3.Diğer		-	-	-	-	-	-
10.4.Ertelenmiş Finansal Kiralama Giderleri (-)		-	-	-	-	-	-
XI. RİSKTEN KORUNMA AMAÇLI TÜREV FİNANSAL BORÇLAR	(7)	-	-	-	-	-	-
11.1.Gerçeğe Uygun Değer Riskinden Korunma Amaçlılar		-	-	-	-	-	-
11.2.Nakit Akış Riskinden Korunma Amaçlılar		-	-	-	-	-	-
11.3.Yurt dışındaki Net Yatırım Riskinden Korunma Amaçlılar		-	-	-	-	-	-
XII. KARŞILIKLAR	(8)	420.069	18.936	439.005	356.748	20.992	377.740
12.1.Genel Karşılıklar		138.506	-	138.506	72.189	-	72.189
12.2.Yeniden Yapılanma Karşılığı		-	-	-	-	-	-
12.3.Çalışan Hakları Karşılığı		208.401	-	208.401	188.345	-	188.345
12.4.Sigorta Teknik Karşılıkları (Net)				-	-	-	-
12.5.Diğer Karşılıklar		73.162	18.936	92.098	96.214	20.992	117.206
XIII. VERGİ BORCU	(9)	159.602	1	159.603	166.465	-	166.465
13.1.Cari Vergi Borcu		159.602	1	159.603	166.465	-	166.465
13.2.Ertelenmiş Vergi Borcu		-	-	-	-	-	-
XIV. SATIŞ AMAÇLI ELDE TUTULAN VE DURDURULAN FAALİYETLERE İLİŞKİN DURAN VARLIK BORÇLARI (Net)	(10)	-	-	-	-	-	-
14.1.Satış Amaçlı		-	-	-	-	-	-
14.2.Durdurulan Faaliyetlere İlişkin		-	-	-	-	-	-
XV. SERMAYE BENZERİ KREDİLER	(11)	-	-	-	-	-	-
XVI. ÖZKAYNAKLAR	(12)	4.200.673	182.401	4.383.074	3.772.870	6.975	3.779.845
16.1.Ödenmiş Sermaye		1.250.000	-	1.250.000	1.250.000	-	1.250.000
16.2.Sermaye Yedekleri		1.258.292	182.401	1.440.693	1.220.973	6.975	1.227.948
16.2.1.Hisse Senedi İhraç Primleri		-	-	-	-	-	-
16.2.2.Hisse Senedi İptal Kârları		-	-	-	-	-	-
16.2.3.Menkul Değerler Değerleme Farkları		37.841	182.401	220.242	522	6.975	7.497
16.2.4.Maddi Duran Varlıklar Yeniden Değerleme Farkları		-	-	-	-	-	-
16.2.5.Maddi Olmayan Duran Varlıklar Yeniden Değerleme Farkları		-	-	-	-	-	-
16.2.6.Yatırım Amaçlı Gayrimenkuller Yeniden Değerleme Farkları		-	-	-	-	-	-
16.2.7.İştirakler, Bağlı Ort. ve Birlikte Kontrol Edilen Ort. (İş Ort.) Bedelsiz Hisse Senetleri		-	-	-	-	-	-
16.2.8.Riskten Korunma Fonları (Etkin kısım)		-	-	-	-	-	-
16.2.9.Satış Amaçlı Elde Tutulan ve Durdurulan Faaliyetlere İlişkin Duran Varlıkların Birikmiş Değerleme Farkları		-	-	-	-	-	-
16.2.10.Diğer Sermaye Yedekleri		1.220.451	-	1.220.451	1.220.451	-	1.220.451
16.3.Kâr Yedekleri		489.420	-	489.420	206.619	-	206.619
16.3.1.Yasal Yedekler		297.633	-	297.633	185.564	-	185.564
16.3.2.Statü Yedekleri		-	-	-	-	-	-
16.3.3.Olağanüstü Yedekler		159.859	-	159.859	-	-	-
16.3.4.Diğer Kâr Yedekleri		31.928	-	31.928	21.055	-	21.055
16.4.Kâr veya Zarar		1.202.961	-	1.202.961	1.095.278	-	1.095.278
16.4.1.Geçmiş Yıllar Kâr ve Zararları		71.922	-	71.922	231.780	-	231.780
16.4.2.Dönem Net Kâr ve Zararı		1.131.039	-	1.131.039	863.498	-	863.498
16.5 Azınlık Payları	(13)	-	-	-	-	-	-
PASİF TOPLAMI		30.388.134	9.846.320	40.234.454	26.507.457	7.917.233	34.424.690

İlişikteki açıklama ve dipnotlar bu mali tabloların tamamlayıcı parçalarıdır.

		BİN YENİ TÜRK LİRASI					
		Bağımsız Denetimden Geçmiş CARİ DÖNEM			Bağımsız Denetimden Geçmiş ÖNCEKİ DÖNEM		
	Dipnot	(31/12/2007)			(31/12/2006)		
		TP	YP	Toplam	TP	YP	Toplam
A. BİLANÇO DIŞI YÜKÜMLÜLÜKLER (I+II+III)		5.783.986	3.572.527	9.356.513	4.152.993	2.934.368	7.087.361
I. GARANTİ ve KEFALETLER	(1)	1.706.961	2.058.118	3.765.079	1.114.486	1.978.366	3.092.852
1.1.Teminat Mektupları		1.693.993	1.348.655	3.042.648	1.111.572	1.598.349	2.709.921
1.1.1.Devlet İhale Kanunu Kapsamına Girenler		193.497	1.057.715	1.251.212	174.917	1.247.056	1.421.973
1.1.2.Dış Ticaret İşlemleri Dolayısıyla Verilenler		-	-	-	-	-	-
1.1.3.Diğer Teminat Mektupları		1.500.496	290.940	1.791.436	936.655	351.293	1.287.948
1.2.Banka Kredileri		-	31.969	31.969	-	30.868	30.868
1.2.1.İthalat Kabul Kredileri		-	31.736	31.736	-	30.744	30.744
1.2.2.Diğer Banka Kabulleri		-	233	233	-	124	124
1.3.Akreditifler		-	677.116	677.116	19	348.691	348.710
1.3.1.Belgeli Akreditifler		-	677.116	677.116	19	348.691	348.710
1.3.2.Diğer Akreditifler		-	-	-	-	-	-
1.4.Garanti Verilen Prefinansmanlar		-	-	-	-	-	-
1.5.Cirolar		-	-	-	-	-	-
1.5.1.T.C. Merkez Bankasına Cirolar		-	-	-	-	-	-
1.5.2.Diğer Cirolar		-	-	-	-	-	-
1.6.Menkul Kıy. İh. Satın Alma Garantilerimizden		-	-	-	-	-	-
1.7.Faktoring Garantilerinden		-	-	-	-	-	-
1.8.Diğer Garantilerimizden		12.738	378	13.116	2.665	458	3.123
1.9.Diğer Kefaletlerimizden		230	-	230	230	0	230
II. TAAHHÜTLER	(1)	2.798.584	312.504	3.111.088	2.103.479	58.072	2.161.551
2.1.Cayılamaz Taahhütler		2.795.365	312.504	3.107.869	2.100.260	58.072	2.158.332
2.1.1.Vadeli Aktif Değerler Alım Satım Taahhütleri		52.551	312.504	365.055	22.644	58.072	80.716
2.1.2.Vadeli Mevduat Alım Satım Taahhütleri		-	-	-	-	-	-
2.1.3.İştir. ve Bağ. Ort. Ser. İşt. Taahhütleri		250	-	250	4.699	-	4.699
2.1.4.Kul. Gar. Kredi Tahsis Taahhütleri		172.223	-	172.223	-	-	-
2.1.5.Men. Kıy. İhr. Aracılık Taahhütleri		-	-	-	-	-	-
2.1.6.Zorunlu Karşılık Ödeme Taahhüdü		-	-	-	-	-	-
2.1.7.Çekler İçin Ödeme Taahhütleri		1.275.142	-	1.275.142	1.198.207	-	1.198.207
2.1.8.İhracat Taahhüt. Kaynaklanan Vergi ve Fon Yüküml.		6.664	-	6.664	6.776	-	6.776
2.1.9.Kredi Kartı Harcama Limit Taahhütleri		1.250.168	-	1.250.168	851.509	-	851.509
2.1.10.Kredi Kartları ve Bankacılık Hizmetlerine İlişkin Promosyon Uyg. Taah.		20.449	-	20.449	9.034	-	9.034
2.1.11.Açığa Menkul Kıymet Satış Taahhüt. Alacaklar		-	-	-	-	-	-
2.1.12.Açığa Menkul Kıymet Satış Taahhüt. Borçlar		-	-	-	-	-	-
2.1.13.Diğer Cayılamaz Taahhütler		17.918	-	17.918	7.391	-	7.391
2.2.Cayılabilir Taahhütler		3.219	-	3.219	3.219	-	3.219
2.2.1.Cayılabilir Kredi Tahsis Taahhütleri		-	-	-	-	-	-
2.2.2.Diğer Cayılabilir Taahhütler		3.219	-	3.219	3.219	-	3.219
III. TÜREV FİNANSAL ARAÇLAR	(1)	1.278.441	1.201.905	2.480.346	935.028	897.930	1.832.958
3.1.Riskten Korunma Amaçlı Türev Finansal Araçlar		-	-	-	-	-	-
3.1.1.Gerçeğe Uygun Değer Riskinden Korunma Amaçlı İşlemler		-	-	-	-	-	-
3.1.2.Nakit Akış Riskinden Korunma Amaçlı İşlemler		-	-	-	-	-	-
3.1.3.Yurt dışındaki Net Yatırım Riskinden Korunma Amaçlı İşlemler		-	-	-	-	-	-
3.2.Alım Satım Amaçlı İşlemler		1.278.441	1.201.905	2.480.346	935.028	897.930	1.832.958
3.2.1.Vadeli Döviz Alım-Satım İşlemleri		902	3.143	4.045	5.283	5.076	10.359
3.2.1.1.Vadeli Döviz Alım İşlemleri		452	1.577	2.029	2.643	2.538	5.181
3.2.1.2.Vadeli Döviz Satım İşlemleri		450	1.566	2.016	2.640	2.538	5.178
3.2.2.Para ve Faiz Swap İşlemleri		1.277.539	1.198.762	2.476.301	929.745	892.854	1.822.599
3.2.2.1.Swap Para Alım İşlemleri		-	719.422	719.422	-	765.954	765.954
3.2.2.2.Swap Para Satım İşlemleri		735.354	-	735.354	795.105	-	795.105
3.2.2.3.Swap Faiz Alım İşlemleri		0	479.340	479.340	-	126.900	126.900
3.2.2.4.Swap Faiz Satım İşlemleri		542.185	-	542.185	134.640	-	134.640
3.2.3.Para, Faiz ve Menkul Değer Opsiyonları		-	-	-	-	-	-
3.2.3.1.Para Alım Opsiyonları		-	-	-	-	-	-
3.2.3.2.Para Satım Opsiyonları		-	-	-	-	-	-
3.2.3.3.Faiz Alım Opsiyonları		-	-	-	-	-	-
3.2.3.4.Faiz Satım Opsiyonları		-	-	-	-	-	-
3.2.3.5.Menkul Değerler Alım Opsiyonları		-	-	-	-	-	-
3.2.3.6.Menkul Değerler Satım Opsiyonları		-	-	-	-	-	-
3.2.4.Futures Para İşlemleri		-	-	-	-	-	-
3.2.4.1.Futures Para Alım İşlemleri		-	-	-	-	-	-
3.2.4.2.Futures Para Satım İşlemleri		-	-	-	-	-	-
3.2.5.Futures Faiz Alım-Satım İşlemleri		-	-	-	-	-	-
3.2.5.1.Futures Faiz Alım İşlemleri		-	-	-	-	-	-
3.2.5.2.Futures Faiz Satım İşlemleri		-	-	-	-	-	-
3.2.6.Diğer		-	-	-	-	-	-

İlişikteki açıklama ve dipnotlar bu mali tabloların tamamlayıcı parçalarıdır.

		BİN YENİ TÜRK LİRASI					
		Bağımsız Denetimden Geçmiş CARİ DÖNEM			Bağımsız Denetimden Geçmiş ÖNCEKİ DÖNEM		
	Dipnot	(31/12/2007)			(31/12/2006)		
		TP	YP	Toplam	TP	YP	Toplam
B. EMANET VE REHİNLİ KIYMETLER (IV+V+VI)		100.357.369	29.384.778	129.742.147	89.721.094	24.249.372	113.970.466
IV. EMANET KIYMETLER		34.355.171	2.102.741	36.457.912	42.793.907	1.819.733	44.613.640
4.1.Müşteri Fon ve Portföy Mevcutları		-	-	-	-	-	-
4.2.Emanete Alınan Menkul Değerler		20.799.946	160.705	20.960.651	18.226.178	187.985	18.414.163
4.3.Tahsile Alınan Çekler		2.205.787	67.039	2.272.826	1.682.914	20.737	1.703.651
4.4.Tahsile Alınan Ticari Senetler		366.389	116.761	483.150	258.384	106.054	364.438
4.5.Tahsile Alınan Diğer Kıymetler		3.163	-	3.163	2.318	-	2.318
4.6.İhracına Aracı Olunan Kıymetler		133	-	133	313	-	313
4.7.Diğer Emanet Kıymetler		9.052	6.564	15.616	26.493	36.346	62.839
4.8.Emanet Kıymet Alanlar		10.970.701	1.751.672	12.722.373	22.597.307	1.468.611	24.065.918
V. REHİNLİ KIYMETLER		66.002.198	27.282.037	93.284.235	46.927.187	22.429.639	69.356.826
5.1.Menkul Kıymetler		61.698	80.538	142.236	49.955	97.684	147.639
5.2.Teminat Senetleri		2.734.009	178.788	2.912.797	2.025.577	146.330	2.171.907
5.3.Emtia		42.381	-	42.381	38.060	-	38.060
5.4.Varant		-	-	-	-	-	-
5.5.Gayrimenkul		19.879.476	2.962.748	22.842.224	11.651.822	2.752.704	14.404.526
5.6.Diğer Rehinli Kıymetler		41.632.060	23.372.911	65.004.971	31.582.859	18.695.526	50.278.385
5.7.Rehinli Kıymet Alanlar		1.652.574	687.052	2.339.626	1.578.914	737.395	2.316.309
VI. KABUL EDİLEN AVALLER VE KEFALETLER		-	-	-	-	-	-
BİLANÇO DIŞI HESAPLAR TOPLAMI (A+B)		106.141.355	32.957.305	139.098.660	93.874.087	27.183.740	121.057.827

İlişikteki açıklama ve dipnotlar bu mali tabloların tamamlayıcı parçalarıdır.

		BİN YENİ TÜRK LİRASI	
GELİR VE GİDER KALEMLERİ	Dipnot	Bağımsız Denetimden Geçmiş CARİ DÖNEM (01/01/2007-31/12/2007)	Bağımsız Denetimden Geçmiş ÖNCEKİ DÖNEM (01/01/2006-31/12/2006)
I. FAİZ GELİRLERİ	(1)	5.708.181	4.592.263
1.1.Kredilerden Alınan Faizler	(1a)	2.650.197	1.540.830
1.2.Zorunlu Karşılıklardan Alınan Faizler		11.838	7.607
1.3.Bankalardan Alınan Faizler	(1b)	216.205	186.103
1.4.Para Piyasası İşlemlerinden Alınan Faizler		11.374	4.237
1.5.Menkul Değerlerden Alınan Faizler	(1c)	2.811.955	2.848.754
1.5.1.Alım Satım Amaçlı Finansal Varlıklardan		79.911	141.115
1.5.2.Gerçeğe Uygun Değer Farkı Kâr veya Zarara Yansıtılan FV		-	-
1.5.3.Satılmaya Hazır Finansal Varlıklardan		1.140.185	606.014
1.5.4.Vadeye Kadar Elde Tutulacak Yatırımlardan		1.591.859	2.101.625
1.6.Finansal Kiralama Gelirleri		-	-
1.7.Diğer Faiz Gelirleri		6.612	4.732
II. FAİZ GİDERLERİ	(2)	3.955.928	3.194.746
2.1.Mevduata Verilen Faizler	(2ç)	3.696.455	3.064.520
2.2.Kullanılan Kredilere Verilen Faizler	(2a)	72.898	53.910
2.3.Para Piyasası İşlemlerine Verilen Faizler		160.478	51.639
2.4.İhraç Edilen Menkul Kıymetlere Verilen Faizler		-	-
2.5.Diğer Faiz Giderleri		26.097	24.677
III. NET FAİZ GELİRİ (I - II)		1.752.253	1.397.517
IV. NET ÜCRET VE KOMİSYON GELİRLERİ/GİDERLERİ		296.216	203.695
4.1.Alınan Ücret ve Komisyonlar		347.252	252.176
4.1.1.Gayri Nakdi Kredilerden		34.288	30.016
4.1.2.Diğer		312.964	222.160
4.2.Verilen Ücret ve Komisyonlar		51.036	48.481
4.2.1.Gayri Nakdi Kredilere		1	1
4.2.2.Diğer		51.035	48.480
V. TEMETTÜ GELİRLERİ	(3)	19.064	14.102
VI. TİCARİ KÂR/ZARAR (Net)	(4)	(41.937)	(21.330)
6.1.Sermaye Piyasası İşlemleri Kâr/Zararı (Net)		(258.352)	(34.173)
6.2.Kambiyo İşlemlerinden Kâr/Zararı (Net)		216.415	12.843
VII. DİĞER FAALİYET GELİRLERİ	(5)	451.576	448.247
VIII. FAALİYET GELİRLERİ TOPLAMI (III+IV+V+VI+VII)		2.477.172	2.042.231
IX. KREDİ VE DİĞER ALACAKLAR DEĞER DÜŞÜŞ KARŞILIĞI (-)	(6)	222.895	201.790
X. DİĞER FALİYET GİDERLERİ (-)	(7)	847.693	723.158
XI. NET FAALİYET KÂRI/ZARARI (VIII-IX-X)		1.406.584	1.117.283
XII. BİRLEŞME İŞLEMİ SONRASINDA GELİR OLARAK KAYDEDİLEN FAZLALIK TUTARI		-	-
XIII. ÖZKAYNAK YÖNTEMİ UYGULANAN ORTAKLIKLARDAN KÂR/ZARAR		-	-
XIV. NET PARASAL POZİSYON KÂRI/ZARARI		-	-
XV. SÜRDÜRÜLEN FAALİYETLER VERGİ ÖNCESİ K/Z (XI+XII+XIII+XIV)	(8)	1.406.584	1.117.283
XVI. SÜRDÜRÜLEN FAALİYETLER VERGİ KARŞILIĞI (±)	(9)	(275.545)	(253.785)
16.1.Cari Vergi Karşılığı		(292.366)	(238.540)
16.2.Ertelenmiş Vergi Karşılığı		16.821	(15.245)
XVII. SÜRDÜRÜLEN FAALİYETLER DÖNEM NET K/Z (XV±XVI)	(10)	1.131.039	863.498
XVIII. DURDURULAN FAALİYETLERDEN GELİRLER		-	-
18.1.Satış Amaçlı Elde Tutulan Duran Varlık Gelirleri		-	-
18.2.İştirak, Bağlı Ortaklık ve Birlikte Kontrol Edilen Ortaklıklar (İş Ort.) Satış Kârları		-	-
18.3.Diğer Durdurulan Faaliyet Gelirleri		-	-
XIX.DURDURULAN FAALİYETLERDEN GİDERLER (-)		-	-
19.1.Satış Amaçlı Elde Tutulan Duran Varlık Giderleri		-	-
19.2.İştirak, Bağlı Ortaklık ve Birlikte Kontrol Edilen Ortaklıklar (İş Ort.) Satış Zararları		-	-
19.3.Diğer Durdurulan Faaliyet Giderleri		-	-
XX. DURDURULAN FAALİYETLER VERGİ ÖNCESİ K/Z (XVIII-XIX)		-	-
XXI. DURDURULAN FAALİYETLER VERGİ KARŞILIĞI (±)		-	-
21.1.Cari Vergi Karşılığı		-	-
21.2.Ertelenmiş Vergi Karşılığı		-	-
XXII. DURDURULAN FAALİYETLER DÖNEM NET K/Z (XX±XXI)		-	-
XVIII. NET DÖNEM KÂRI/ZARARI (XVII+XXII)	(11)	1.131.039	863.498
Hisse Başına Kâr/Zarar (Tam YTL tutarı ile)		0,90483	0,69080

İlişikteki açıklama ve dipnotlar bu mali tabloların tamamlayıcı parçalarıdır.

Türkiye Halk Bankası A.Ş.
Konsolide Olmayan Özkaynaklarda Muhasebeleştirilen Gelir-Gider Kalemlerine İlişkin Tablo

	BİN YENİ TÜRK LİRASI	
ÖZKAYNAKLARDA MUHASEBELEŞTİRİLEN GELİR GİDER KALEMLERİ	Bağımsız Denetimden Geçmiş CARİ DÖNEM (01/01/2007-31/12/2007)	Bağımsız Denetimden Geçmiş ÖNCEKİ DÖNEM (01/01/2006-31/12/2006)
I. Menkul Değerler Değerleme Farklarına Satılmaya Hazır Finansal Varlıklardan Eklenen	71.807	(34.481)
II. Maddi Duran Varlıklar Yeniden Deperleme Farkları	-	-
III. Maddi Olmayan Duran Varlıklar Yeniden Değerleme Farkları	-	-
IV. Yabancı Para İşlemler İçin Kur Çevrim Farkları	-	-
V. Nakit Akış Riskinden Korunma Amaçlı Türev Finansal Varlıklara İlişkin Kâr/Zarar (Gerçeğe Uygun Değer Değişikliklerinin Etkin Kısmı)	-	-
VI. Yurt dışındaki Net Yatırım Riskinden Korunma Amaçlı Türev Finansal Varlıklara İlişkin Kâr/Zarar (Gerçeğe Uygun Değer Değişikliklerinin Etkin Kısmı)	-	-
VII. Muhasebe Politikasında Yapılan Değişiklikler İle Hataların Düzeltilmesinin Etkisi	-	-
VII. TMS Uyarınca Özkaynaklarda Muhasebeleştirilen Diğer Gelir Gider Unsurları	175.008	-
IX. Değerleme Farklarına Ait Ertelenmiş Vergi	(7.656)	(1.874)
X. Doğrudan Özkaynak Altında Muhasebeleştirilen Net Gelir/Gider (I+II+...+IX)	239.159	(36.355)
XI. Dönem Kârı/Zararı	(26.414)	(15.492)
11.1.Menkul Değerlerin Gerçeğe Uygun Değerindeki Net Değişme (Kâr-Zarara Transfer)	(26.414)	(15.492)
11.2.Nakit Akış Riskinden Korunma Amaçlı Türev Finansal Varlıklardan Yeniden Sınıflandırılan ve Gelir Tablosunda Gösterilen Kısım	-	-
11.3.Yurt dışındaki Net Yatırım Riskinden Korunma Amaçlı Yeniden Sınıflandırılan ve Gelir Tablosunda Gösterilen Kısım	-	-
11.4.Diğer	-	-
XII. Döneme İlişkin Muhasebeleştirilen Toplam Kâr/Zarar (X+XI)	212.745	(51.847)

İlişikteki açıklama ve dipnotlar bu mali tabloların tamamlayıcı parçalarıdır.

ÖZKAYNAK KALEMLERİNDEKİ DEĞİŞİKLİKLER	Dipnot	Ödenmiş Sermaye	Ödenmiş Sermaye Enf. Düzeltme Farkı	Hisse Senedi İhraç Primleri	Hisse Senedi İptal Kârları	Yasal Yedek Akçeler
ÖNCEKİ DÖNEM (31/12/2006)						
I. Dönem Başı Bakiyesi		1.150.000	1.220.451	-	-	121.915
II. TMS 8 Uyarınca Yapılan Düzeltmeler		-	-	-	-	-
2.1.Hataların Düzeltilmesinin Etkisi		-	-	-	-	-
2.2.Muhasebe Politikasında Yapılan Değişikliklerin Etkisi		-	-	-	-	-
III. Yeni Bakiye (I + II)		1.150.000	1.220.451	-	-	121.915
Dönem İçindeki Değişimler		-	-	-	-	-
IV. Birleşmeden Kaynaklanan Artış/Azalış		-	-	-	-	-
V. Menkul Değerler Değerleme Farkları		-	-	-	-	-
VI.Riskten Korunma Fonları (Etkin kısım)		-	-	-	-	-
6.1.Nakit Akış Riskinden Korunma Amaçlı		-	-	-	-	-
6.2.Yurt dışındaki Net Yatırım Riskinden Korunma Amaçlı		-	-	-	-	-
VII. Maddi Duran Varlıklar Yeniden Değerleme Farkları		-	-	-	-	-
VIII.Maddi Olmayan Duran Varlıklar Yeniden Değerleme Farkları		-	-	-	-	-
IX. İştirakler, Bağlı Ort. ve Birlikte Kontrol Edilen Ort. (İş Ort.) Bedelsiz HS		-	-	-	-	-
X. Kur Farkları		-	-	-	-	-
XI. Varlıkların Elden Çıkarılmasından Kaynaklanan Değişiklik		-	-	-	-	-
XII. Varlıkların Yeniden Sınıflandırılmasından Kaynaklanan Değişiklik		-	-	-	-	-
XIII. İştirak Özkaynağındaki Değişikliklerin Banka Özkaynağına Etkisi		-	-	-	-	-
XIV. Sermaye Artırımı		100.000	-	-	-	-
14.1. Nakden		100.000	-	-	-	-
14.2. İç Kaynaklardan		-	-	-	-	-
XV. Hisse Senedi İhracı		-	-	-	-	-
XVI. Hisse Senedi İptal Kârları		-	-	-	-	-
XVII. Ödenmiş Sermaye Enflasyon Düzeltme Farkı		-	-	-	-	-
XVIII. Diğer		-	-	-	-	-
XIX. Dönem Net Kârı veya Zararı		-	-	-	-	-
XX. Kâr Dağıtımı		-	-	-	-	63.649
20.1.Dağıtılan Temettü		-	-	-	-	-
20.2.Yedeklere Aktarılan Tutarlar		-	-	-	-	63.649
20.3.Diğer		-	-	-	-	-
Dönem Sonu Bakiyesi (III+IV+V+...+XVIII+XIX+XX)		1.250.000	1.220.451	-	-	185.564
CARİ DÖNEM (31/12/2007)						
I. Önceki Dönem Sonu Bakiyesi		1.250.000	1.220.451	-	-	185.564
Dönem İçindeki Değişimler		-	-	-	-	-
II. Birleşmeden Kaynaklanan Artış/Azalış		-	-	-	-	-
III. Menkul Değerler Değerleme Farkları		-	-	-	-	-
IV. Riskten Korunma Fonları (Etkin kısım)		-	-	-	-	-
4.1.Nakit Akış Riskinden Korunma Amaçlı		-	-	-	-	-
4.2.Yurt dışındaki Net Yatırım Riskinden Korunma Amaçlı		-	-	-	-	-
V. Maddi Duran Varlıklar Yeniden Değerleme Farkları		-	-	-	-	-
VI. Maddi Olmayan Duran Varlıklar Yeniden Değerleme Farkları		-	-	-	-	-
VII. İştirakler, Bağlı Ort. ve Birlikte Kontrol Edilen Ort. (İş Ort.) Bedelsiz HS		-	-	-	-	-
VIII. Kur Farkları		-	-	-	-	-
IX. Varlıkların Elden Çıkarılmasından Kaynaklanan Değişiklik		-	-	-	-	-
X. Varlıkların Yeniden Sınıflandırılmasından Kaynaklanan Değişiklik		-	-	-	-	-
XI. İştirak Özkaynağındaki Değişikliklerin Banka Özkaynağına Etkisi		-	-	-	-	-
XII. Sermaye Artırımı		-	-	-	-	-
12.1.Nakden		-	-	-	-	-
12.2.İç Kaynaklardan		-	-	-	-	-
XIII. Hisse Senedi İhraç Primi		-	-	-	-	-
XIV. Hisse Senedi İptal Kârları		-	-	-	-	-
XV. Ödenmiş Sermaye Enflasyon Düzeltme Farkı		-	-	-	-	-
XVI. Diğer		-	-	-	-	-
XVII. Dönem Net Kârı veya Zararı		-	-	-	-	-
XVIII. Kâr Dağıtımı		-	-	-	-	112.069
18.1.Dağıtılan Temettü		-	-	-	-	-
18.2.Yedeklere Aktarılan Tutarlar		-	-	-	-	112.069
18.3.Diğer		-	-	-	-	-
Dönem Sonu Bakiyesi (I+II+III+...+XVI+XVII+XVIII)		1.250.000	1.220.451	-	-	297.633

İlişikteki açıklama ve dipnotlar bu mali tabloların tamamlayıcı parçalarıdır.

Bağımsız Denetimden Geçmiş

Statü Yedekleri	Olağanüstü Yedek Akçe	Diğer Yedekler	Dönem Net Kârı/(Zararı)	Geçmiş Dönem Kârı/(Zararı)	Menkul Değer. Değerleme Farkı	Maddi ve Maddi Olm. Duran Varlık YDF	Ortaklıklardan Bedelsiz Hisse Senetleri	Riskten Korunma Fonları	Satış A./ Durdurulan F. İlişkin Dur. V. Bir. Değ. F.	Toplam Özkaynak
-	-	10.626	553.824	183.049	59.344	-	-	-	-	3.299.209
-	-	-	-	-	-	-	-	-	-	-
-	-	-	-	-	-	-	-	-	-	-
-	-	-	-	-	-	-	-	-	-	-
-	-	10.626	553.824	183.049	59.344	-	-	-	-	3.299.209
-	-	-	-	-	-	-	-	-	-	-
-	-	-	-	-	-	-	-	-	-	-
-	-	-	-	-	(51.847)	-	-	-	-	(51.847)
-	-	-	-	-	-	-	-	-	-	-
-	-	-	-	-	-	-	-	-	-	-
-	-	-	-	-	-	-	-	-	-	-
-	-	-	-	-	-	-	-	-	-	-
-	-	-	-	-	-	-	-	-	-	-
-	-	-	-	-	-	-	-	-	-	-
-	-	-	-	-	-	-	-	-	-	-
-	-	-	-	-	-	-	-	-	-	-
-	-	-	-	-	-	-	-	-	-	-
-	-	10.429	-	-	-	-	-	-	-	10.429
-	-	-	-	-	-	-	-	-	-	100.000
-	-	-	-	-	-	-	-	-	-	100.000
-	-	-	-	-	-	-	-	-	-	-
-	-	-	-	-	-	-	-	-	-	-
-	-	-	-	-	-	-	-	-	-	-
-	-	-	-	-	-	-	-	-	-	-
-	-	-	-	-	-	-	-	-	-	-
-	-	-	863.498	-	-	-	-	-	-	863.498
-	-	-	(553.824)	48.731	-	-	-	-	-	(441.444)
-	-	-	-	(441.444)	-	-	-	-	-	(441.444)
-	-	-	-	-63.649	-	-	-	-	-	-
-	-	-	(553.824)	553.824	-	-	-	-	-	-
-	-	21.055	863.498	231.780	7.497	-	-	-	-	3.779.845
-	-	21.055	863.498	231.780	7.497	-	-	-	-	3.779.845
-	-	-	-	-	-	-	-	-	-	-
-	-	-	-	-	-	-	-	-	-	-
-	-	11.474	-	-	212.745	-	-	-	-	224.219
-	-	-	-	-	-	-	-	-	-	-
-	-	-	-	-	-	-	-	-	-	-
-	-	-	-	-	-	-	-	-	-	-
-	-	-	-	-	-	-	-	-	-	-
-	-	-	-	-	-	-	-	-	-	-
-	-	-	-	-	-	-	-	-	-	-
-	-	-	-	-	-	-	-	-	-	-
-	-	-	-	-	-	-	-	-	-	-
-	-	-	-	-	-	-	-	-	-	-
-	-	(601)	-	-	-	-	-	-	-	(601)
-	-	-	-	-	-	-	-	-	-	-
-	-	-	-	-	-	-	-	-	-	-
-	-	-	-	-	-	-	-	-	-	-
-	-	-	-	-	-	-	-	-	-	-
-	-	-	-	-	-	-	-	-	-	-
-	-	-	-	-	-	-	-	-	-	-
-	-	-	-	-	-	-	-	-	-	-
-	-	-	1.131.039	-	-	-	-	-	-	1.131.039
-	159.859	-	(863.498)	(159.858)	-	-	-	-	-	(751.428)
-	-	-	-	(751.428)	-	-	-	-	-	(751.428)
-	159.859	-	-	(271.928)	-	-	-	-	-	-
-	-	-	(863.498)	863.498	-	-	-	-	-	-
-	159.859	31.928	1.131.039	71.922	220.242	-	-	-	-	4.383.074

İlişikteki açıklama ve dipnotlar bu mali tabloların tamamlayıcı parçalarıdır.

KONSOLİDE OLMAYAN NAKİT AKIŞ TABLOSU	Dipnot	BİN YENİ TÜRK LİRASI Bağımsız Denetimden Geçmiş CARİ DÖNEM (01/01/2007-31/12/2007)	Bağımsız Denetimden Geçmiş ÖNCEKİ DÖNEM (01/01/2006-31/12/2006)
A. BANKACILIK FAALİYETLERİNE İLİŞKİN NAKİT AKIMLARI			
1.1. Bankacılık Faaliyet Konusu Aktif ve Pasiflerdeki Değişim Öncesi Faaliyet Kârı (+)		1.739.423	519.315
1.1.1.Alınan Faizler (+)		5.986.089	3.990.488
1.1.2.Ödenen Faizler (-)		3.938.309	3.124.450
1.1.3.Alınan Temettüler (+)		19.064	14.102
1.1.4.Alınan Ücret ve Komisyonlar (+)		347.252	280.227
1.1.5.Elde Edilen Diğer Kazançlar (+)		314.267	517.307
1.1.6.Zarar Olarak Muhasebeleştirilen Donuk Alacaklardan Tahsilatlar (+)		195.692	160.969
1.1.7.Personele ve Hizmet Tedarik Edenlere Yapılan Nakit Ödemeler (-)		462.760	399.631
1.1.8.Ödenen Vergiler (-)		299.979	249.099
1.1.9.Diğer (+/-)		(421.893)	(670.598)
1.2. Bankacılık Faaliyetleri Konusu Aktif ve Pasiflerdeki Değişim		(1.506.707)	2.700.733
1.2.1.Alım Satım Amaçlı Finansal Varlıklarda Net Artış/Azalış (+/-)		260.587	1.029.252
1.2.2.Gerçeğe Uygun Değer Farkı K/Z'a Yansıtılan Olarak Sınıflandırılan FV'larda Net (Artış) Azalış (+/-)		-	-
1.2.3.Bankalar Hesabındaki Net Artış/Azalış (+/-)		(50.000)	175.674
1.2.4.Kredilerdeki Net Artış/Azalış (+/-)		(6.507.589)	(5.338.154)
1.2.5.Diğer Aktiflerde Net Artış/Azalış (+/-)		(235.225)	(51.151)
1.2.6.Bankaların Mevduatlarında Net Artış (Azalış) (+/-)		1.198.755	1.428.598
1.2.7.Diğer Mevduatlarda Net Artış (Azalış) (+/-)		3.471.116	5.220.936
1.2.8.Alınan Kredilerdeki Net Artış (Azalış) (+/-)		60.658	391.285
1.2.9.Vadesi Gelmiş Borçlarda Net Artış (Azalış) (+/-)		-	-
1.2.10.Diğer Borçlarda Net Artış (Azalış) (+/-)		294.991	(155.707)
I. Bankacılık Faaliyetlerinden Kaynaklanan Net Nakit Akımı (+/-)		232.716	3.220.048
B. YATIRIM FAALİYETLERİNE İLİŞKİN NAKİT AKIMLARI			
II. Yatırım Faaliyetlerinden Kaynaklanan Net Nakit Akımı (+/-)		1.532.290	(1.136.803)
2.1.İktisap Edilen İştirakler, Bağlı Ortaklık ve Birlikte Kontrol Edilen Ortaklıklar (İş Ortaklıkları) (-)		25.713	41.798
2.2.Elden Çıkarılan İştirakler, Bağlı Ortaklık ve Birlikte Kontrol Edilen Ortaklıklar (İş Ortaklıkları) (+)			-
2.3.Satın Alınan Menkuller ve Gayrimenkuller (-)		50.739	139.106
2.4.Elden Çıkarılan Menkul ve Gayrimenkuller (+)		(60.791)	113.381
2.5.Elde Edilen Satılmaya Hazır Finansal Varlıklar (-)		2.160.937	3.992.158
2.6.Elden Çıkarılan Satılmaya Hazır Finansal Varlıklar (+)			-
2.7.Satın Alınan Yatırım Amaçlı Menkul Değerler (-)		200.000	298.343
2.8.Satılan Yatırım Amaçlı Menkul Değerler (+)		4.030.470	3.221.221
2.9.Diğer (+/-)		-	-
C. FİNANSMAN FAALİYETLERİNE İLİŞKİN NAKİT AKIMLARI			
III. Finansman Faaliyetlerinden Sağlanan Net Nakit (+/-)		(750.023)	(338.788)
3.1.Krediler ve İhraç Edilen Menkul Değerlerden Sağlanan Nakit (+)		-	-
3.2.Krediler ve İhraç Edilen Menkul Değerlerden Kaynaklanan Nakit Çıkışı (-)		-	-
3.3.İhraç Edilen Sermaye Araçları (+)		-	100.000
3.4.Temettü Ödemeleri (-)		751.428	441.444
3.5.Finansal Kiralamaya İlişkin Ödemeler (-)		(1.405)	(2.656)
3.6.Diğer (+/-)		-	-
IV. Döviz Kurundaki Değişimin Nakit ve Nakde Eşdeğer Varlıklar Üzerindeki Etkisi (+/-)		(14.093)	2.960
V. Nakit ve Nakde Eşdeğer Varlıklardaki Net Artış (I+II+III+IV)		1.000.890	1.747.417
VI. Dönem Başındaki Nakit ve Nakde Eşdeğer Varlıklar (+)	(2)	3.585.694	1.838.277
VII. Dönem Sonundaki Nakit ve Nakde Eşdeğer Varlıklar (V+VI)	(2)	4.586.584	3.585.694

İlişikteki açıklama ve dipnotlar bu mali tabloların tamamlayıcı parçalarıdır.

	BİN YENİ TÜRK LİRASI	
I. DÖNEM KÂRININ DAĞITIMI	Bağımsız Denetimden Geçmiş CARİ DÖNEM (01/01/2007-31/12/2007)	Bağımsız Denetimden Geçmiş ÖNCEKİ DÖNEM (01/01/2006-31/12/2006)
1.1.DÖNEM KÂRI	1.406.584	1.117.283
1.2.ÖDENECEK VERGİ VE YASAL YÜKÜMLÜLÜKLER(-)	292.366	253.785
1.2.1.Kurumlar Vergisi (Gelir Vergisi)	292.366	238.540
1.2.2.Gelir Vergisi Kesintisi	-	-
1.2.3.Diğer Vergi ve Yasal Yükümlülükler(*)	-	15.245
A. NET DÖNEM KÂRI (1.1-1.2)	1.114.218	863.498
1.3.GEÇMİŞ DÖNEMLER ZARARI (-)	-	-
1.4.BİRİNCİ TERTİP YASAL YEDEK AKÇE (-)		43.175
1.5.BANKADA BIRAKILMASI VE TASAR. ZORUNLU YASAL FONLAR (-)	-	-
B. DAĞITILABİLİR NET DÖNEM KÂRI [(A-(1.3+1.4+1.5)]	1.114.218	820.323
1.6.ORTAKLARA BİRİNCİ TEMETTÜ (-)	-	62.500
1.6.1.Hisse Senedi Sahiplerine	-	62.500
1.6.2.İmtiyazlı Hisse Senedi Sahiplerine	-	-
1.6.3.Katılma İntifa Senetlerine	-	-
1.6.4.Kâra İştirakli Tahvillere	-	-
1.6.5.Kâr ve Zarar Ortaklığı Belgesi Sahiplerine	-	-
1.7.PERSONELE TEMETTÜ (-)	-	-
1.8.YÖNETİM KURULUNA TEMETTÜ (-)	-	-
1.9.ORTAKLARA İKİNCİ TEMETTÜ (-)	-	688.930
1.9.1.Hisse Senedi Sahiplerine	-	688.930
1.9.2.İmtiyazlı Hisse Senedi Sahiplerine	-	-
1.9.3.Katılma İntifa Senetlerine	-	-
1.9.4.Kâra İştirakli Tahvillere	-	-
1.9.5.Kâr ve Zarar Ortaklığı Belgesi Sahiplerine	-	-
1.10.İKİNCİ TERTİP YASAL YEDEK AKÇE (-)	-	68.893
1.11.STATÜ YEDEKLERİ (-)	-	-
1.12.OLAĞANÜSTÜ YEDEKLER	-	-
1.13.DİĞER YEDEKLER	-	-
1.14.ÖZEL FONLAR	-	-
II. YEDEKLERDEN DAĞITIM		
2.1.DAĞITILAN YEDEKLER	-	-
2.2.İKİNCİ TERTİP YASAL YEDEKLER (-)	-	-
2.3.ORTAKLARA PAY (-)	-	751.428
2.3.1.Hisse Senedi Sahiplerine	-	751.428
2.3.2.İmtiyazlı Hisse Senedi Sahiplerine	-	-
2.3.3.Katılma İntifa Senetlerine	-	-
2.3.4.Kâra İştirakli Tahvillere	-	-
2.3.5.Kâr ve Zarar Ortaklığı Belgesi Sahiplerine	-	-
2.4.PERSONELE PAY (-)	-	-
2.5.YÖNETİM KURULUNA PAY (-)	-	-
III. HİSSE BAŞINA KÂR		
3.1.HİSSE SENEDİ SAHİPLERİNE	-	-
3.2.HİSSE SENEDİ SAHİPLERİNE (%)	-	-
3.3.İMTİYAZLI HİSSE SENEDİ SAHİPLERİNE	-	-
3.4.İMTİYAZLI HİSSE SENEDİ SAHİPLERİNE (%)	-	-
IV. HİSSE BAŞINA TEMETTÜ		
4.1.HİSSE SENEDİ SAHİPLERİNE	-	-
4.2.HİSSE SENEDİ SAHİPLERİNE (%)	-	-
4.3.İMTİYAZLI HİSSE SENEDİ SAHİPLERİNE	-	-
4.4.İMTİYAZLI HİSSE SENEDİ SAHİPLERİNE (%)	-	-

(*) Ertelenmiş vergi giderini içermektedir.
(**) Kâr dağıtımı Banka Genel Kurulu tarafından kararlaştırılmaktadır. Mali tabloların düzenlendiği tarih itibariyle Genel Kurul toplantısı henüz yapılmamıştır.

İlişikteki açıklama ve dipnotlar bu mali tabloların tamamlayıcı parçalarıdır.

ÜÇÜNCÜ BÖLÜM: MUHASEBE POLİTİKALARINA İLİŞKİN AÇIKLAMALAR

I. SUNUM ESASLARINA İLİŞKİN AÇIKLAMALAR

Bu raporda yer alan konsolide olmayan finansal tablolar ile bunlara ilişkin açıklama ve dipnotlar, Türkiye Muhasebe Standartları ve Bankaların Muhasebe Uygulamalarına ve Belgelerin Saklanmasına İlişkin Usul ve Esaslar Hakkında Yönetmeliğe uygun olarak hazırlanmıştır.

İzlenen muhasebe politikaları ile finansal tabloların hazırlanmasında kullanılan değerleme esasları aşağıda detaylı olarak sunulmuştur.

Geçmiş dönem finansal tablolarının, cari dönem ile karşılaştırmalı olarak verilebilmesi için gerekli sınıflandırmalar yapılmıştır. Aksi belirtilmedikçe Bilanço, Bilanço Dışı Yükümlülükler, Gelir Tablosu ve Özkaynak Değişim Tablosu'na ilişkin açıklama ve dipnot bilgilerinde yer alan "Önceki Dönem"ler 31.12.2006 tarihini ifade etmektedir.

II. FİNANSAL ARAÇLARIN KULLANIM STRATEJİSİ VE YABANCI PARA CİNSİNDEN İŞLEMLERE İLİŞKİN AÇIKLAMALAR

1. Bankanın Finansal Araçlara İlişkin Stratejileri:

Banka tarihi misyonundan gelen görevi nedeniyle küçük ve orta boy işletmeler ile esnaf ve sanatkarların kredilendirilmesine ağırlık vermektedir. Görev zararları nedeniyle aktifinde bulunan özel tertip devlet iç borçlanma senetleri ana para itfaları ile kupon faizi ödemelerinden elde ettiği fonları, kaynak maliyetinin azaltılmasında, kredilerde kullanılmaktadır veya piyasa koşullarında temin edilmiş menkul kıymetlere yönlendirmektedir. Banka'nın en önemli fon kaynağı mevduat olup, yurt dışından kredi temini yoluyla da fon yaratabilmektedir.

Banka piyasadaki gelişmeleri yakından takip ederek elde ettiği fonları en fazla verim elde edeceği alanlarda değerlendirmektedir. Haftalık yapılan Aktif ve Pasif Komite toplantılarında Banka'nın ana stratejisi belirlenmektedir.

2. Bankanın Yabancı Para Cinsinden İşlemlere İlişkin Açıklamaları:

Banka'nın yasal kayıtlarında, yabancı para cinsinden (YTL dışındaki para birimleri) muhasebeleştirilen işlemler, işlem tarihindeki kurlar kullanılarak Yeni Türk Lirası'na çevrilmektedir. Bilançoda yer alan dövize bağlı parasal varlık ve borçlar bilanço tarihinde geçerli olan kurlar kullanılarak Yeni Türk Lirası'na çevrilmişlerdir. Gerçeğe uygun değerden ölçülen yabancı para birimindeki parasal olmayan kalemler gerçeğe uygun değerin belirlendiği tarihteki döviz kurları kullanılarak çevrilir. Parasal kalemlerin çevrimden ve dövizli işlemlerin tahsil ve tediyelerinden kaynaklanan kambiyo kârları ve zararları gelir tablosunda yer almaktadır. Yurt dışında kurulu ortaklıklardaki net yatırımların Türk Parası'na dönüştürülmesi sonucunda ortaya çıkan kur farkları özkaynaklar altında diğer kâr yedekleri hesabında muhasebeleştirilmektedir.

Banka'nın yurt dışında kurulu şubelerinin mali tabloları faaliyette bulundukları temel ekonomik çevrede geçerli olan para birimi (fonksiyonel para birimi) ile düzenlenmektedir. Yurt dışı şubelerin mali tabloları, Banka'nın fonksiyonel para birimi olan ve mali tablolar için sunum birimi olan YTL cinsinden ifade edilmiştir.

Banka'nın yurt dışında kurulu şubelerinin varlık ve yükümlülükleri, mali tablolarda bilanço tarihindeki geçerli olan kurlar kullanılarak YTL olarak ifade edilir. Gelir ve giderler, dönem içinde döviz kurlarında önemli bir dalgalanma olmadığı takdirde, ortalama kurlar ile çevrilir. Oluşan kur farkı özkaynaklar altında diğer kâr yedekleri hesabında muhasebeleştirilir. Bu çevrim farklılıkları yabancı faaliyetin satıldığı dönemde kâr veya zararda kayda alınır. Yurt dışı faaliyetin satın alımından kaynaklanan şerefiye ve gerçeğe uygun değer düzeltmeleri, yurt dışı faaliyetinin varlık ve yükümlüğü olarak ele alınır ve dönem sonu kurundan çevrilir.

III. VADELİ İŞLEM VE OPSİYON SÖZLEŞMELERİ İLE TÜREV ÜRÜNLERE İLİŞKİN AÇIKLAMALAR

Banka'nın türev işlemleri ağırlıklı olarak yabancı para swaplar, vadeli döviz ve faiz alım-satım işlemlerinden oluşur. Banka'nın ana sözleşmeden ayrıştırılmak suretiyle oluşturulan türev ürünleri bulunmamaktadır.

Türev finansal araçlar, sözleşme tarihindeki gerçeğe uygun değerleri ile kayıt altına alınmakta ve sonraki raporlama dönemlerinde gerçeğe uygun değerleri ile yeniden muhasebeleştirilmektedir. Bazı türev işlemler ekonomik olarak riskten korunma sağlamakla birlikte, finansal riskten korunma muhasebesine (hedge) uygun kalem olarak tanımlanması için tüm

gereken koşullar yerine getirilmediği için "Finansal Araçlar: Muhasebeleştirilme ve Ölçmeye İlişkin Türkiye Muhasebe Standardı" (TMS 39) kapsamında alım satım amaçlı olarak muhasebeleştirilmekte ve söz konusu araçlar dolayısı ile gerçekleşen kazanç veya kayıp kâr zarar tablosu ile ilişkilendirilmektedir.

IV. FAİZ GELİR VE GİDERİNE İLİŞKİN AÇIKLAMALAR

Faiz gelirleri ve giderleri TMS 39 "Finansal Araçlar Muhasebeleştirme Standardı" çerçevesinde etkin faiz (finansal varlığın ya da yükümlülüğün gelecekteki nakit akımlarını bugünkü net defter değerine eşitleyen oran) yöntemi ile tahakkuk esasına göre muhasebeleştirilmektedir.

İlgili mevzuat gereğince donuk alacak haline gelmiş kredilerin ve diğer alacakların faiz tahakkuk ve reeskontları iptal edilmekte ve söz konusu tutarlar tahsil edilene kadar faiz gelirleri dışında tutulmaktadır.

V. ÜCRET VE KOMİSYON GELİR VE GİDERLERİNE İLİŞKİN AÇIKLAMALAR

Ücret ve komisyon gelir/giderleri işlemin niteliği doğrultusunda tahakkuk ya da tahsilat esasına göre muhasebeleştirilmektedir.

VI. FİNANSAL VARLIKLARA İLİŞKİN AÇIKLAMA VE DİPNOTLAR

Finansal araçlar, finansal varlıklar, finansal yükümlülükler ve türev enstrümanları kapsamaktadır. Finansal araçlar, Banka'nın söz konusu finansal araçlara hukuki olarak taraf olması durumunda Banka'nın bilançosunda yer almaktadır.

Finansal varlıklar, temelde Banka'nın ticari faaliyet ve operasyonlarını meydana getirmektedir. Bu araçlar mali tablolardaki likiditeyi, kredi ve faiz riskini ortaya çıkarma, etkileme ve azaltabilme özelliğine sahiptir.

Makul değer, istekli alıcı ve satıcıların bir araya geldiği piyasalarda bir aktifin başka bir varlıkla değiştirilebileceği veya bir taahhüdün yerine getirilebileceği değerdir. Bir finansal varlığın piyasa değeri, aktif bir pazarın mevcudiyeti durumunda, satıştan elde edilebilecek tutara veya satın almadan doğabilecek borca eşittir.

Finansal varlıkların tahmini makul değeri Banka tarafından piyasalara ilişkin bilgiler ve gerekli değerleme yöntemleri kullanılarak belirlenmiştir. Ancak, makul değerin belirlenmesinde kullanılan piyasa verilerinin yorumlanmasına gerek duyulmaktadır. Bu nedenle, bu raporda sunulan tahminler Banka'nın varlıklarını elden çıkarması durumunda cari piyasa koşullarında elde edebileceği değerler olmayabilir. Bazı finansal araçların maliyet değerine eşit olan kayıtlı değerlerinin, kısa vadeli nitelikleri nedeniyle gerçeğe uygun değerlerine eşit olduğu varsayılmaktadır.

Aşağıda her finansal aracın tahmini makul değerlerini belirlemede kullanılan yöntemler ve varsayımlar belirtilmiştir.

1. Nakit Değerler ve Bankalar:

Yabancı para cinsinden olan kasa ve banka bakiyeleri cari dönem sonu gişe kurundan değerlenmiştir. Bilançodaki kasa, efektif deposu ile bankadaki mevduatın mevcut değeri, bu varlıkların tahmini gerçeğe uygun değerleridir.

2. Menkul Değerler:

a. Gerçeğe Uygun Değer Farkı Kâr/Zarara Yansıtılan Finansal Varlıklara İlişkin Açıklamalar

a.1. Alım Satım Amaçlı Finansal Varlıklar

Alım Satım Amaçlı Finansal Varlıklar, piyasada kısa dönemde oluşan fiyat ve benzeri unsurlardaki dalgalanmalardan kâr sağlama amacıyla elde edilen veya elde edilme nedeninden bağımsız olarak kısa dönemde kâr sağlamaya yönelik bir portföyün parçası olan menkul değerlerdir.

Alım Satım Amaçlı Finansal Varlıklar, bilançoya gerçeğe uygun değerleri ile yansıtılmakta ve kayda alınmalarını müteakiben gerçeğe uygun değerleri üzerinden değerlemeye tabi tutulmaktadır. Gerçeğe uygun değere esas teşkil eden fiyat oluşumlarının aktif piyasa koşulları içerisinde gerçekleşmemesi durumunda gerçeğe uygun değerin güvenilir bir şekilde belirlenmediği kabul edilmekte ve iç verim oranı kullanılarak "İskonto Edilmiş Değer" gerçeğe uygun değer olarak dikkate alınmaktadır. Yapılan değerleme sonucunda oluşan kazanç ya da kayıplar kâr/zarar hesaplarına yansıtılmaktadır. Alım Satım Amaçlı Finansal Varlıklar'ın elde tutulması esnasında kazanılan faizler kâr/zarar tablosunda faiz gelirleri içerisinde ve elde edilen kâr payları

temettü gelirleri içerisinde gösterilmektedir. Söz konusu varlıkların vadelerinden önce elden çıkarılmaları halinde; Tek Düzen Hesap Planı açıklamaları doğrultusunda elde edilen kâr veya zarar Faiz Gelir/Giderleri ile Sermaye Piyasası İşlemleri Kâr/Zarar hesaplarına yansıtılarak gelir tablosuna aktarılmaktadır.

a.2. Gerçeğe Uygun Değer Farkı Kâr/Zarara Yansıtılan Olarak Sınıflandırılan Finansal Varlıklar

Gerçeğe Uygun Değer Farkı Kâr/Zarara Yansıtılan Olarak Sınıflandırılan Finansal Varlıklar, alım satım amaçlı olarak edinilmeyen, ancak ilk muhasebeleştirme sırasında gerçeğe uygun değer farkı kâr/zarara yansıtılacak şekilde sınıflandırılan finansal varlıkları ifade etmektedir. Söz konusu varlıkların gerçeğe uygun değer farklarının muhasebeleştirilmesi alım satım amaçlı menkul değerler ile aynı şekilde gerçekleştirilmektedir.

b. Vadeye Kadar Elde Tutulacak Yatırımlar, Satılmaya Hazır Finansal Varlıklara İlişkin Açıklamalar

b.1. Vadeye kadar elde tutulacak yatırımlar, vadesine kadar saklama niyetiyle elde tutulan ve fonlama kabiliyeti dahil olmak üzere vade sonuna kadar elde tutulabilmesi için gerekli koşulların sağlanmış olduğu, sabit veya belirlenebilir ödemeleri ile sabit vadesi bulunan, ilk muhasebeleştirme sırasında gerçeğe uygun değer farkı kâr veya zarara yansıtılan olarak sınıflandırılanlar ile satılmaya hazır olarak tanımlanan ve banka kaynaklı krediler ve alacaklar dışında kalan türev olmayan finansal varlıkları ifade etmektedir. İlk kayıtları işlem maliyetleri de dahil olmak üzere gerçeğe uygun değerleri üzerinden yapılan vadeye kadar elde tutulacak yatırımlar, varsa değer azalışı için ayrılan karşılığın düşülmesinden sonra, iç verim oranı yöntemi kullanılarak iskonto edilmiş maliyeti ile değerlemeye tabi tutulmaktadır. Vadeye kadar elde tutulacak yatırımların kazanılmış olan faiz gelirleri, kâr/zarar tablosunda faiz geliri olarak muhasebeleştirilmektedir. Banka tarafından vadeye kadar elde tutulacak yatırımlar arasında sınıflandırılan ancak, sınıflandırma esaslarına uyulmadığından iki yıl boyunca bu sınıflandırmaya tabi tutulmayacak finansal varlık bulunmamaktadır.

b.2. Satılmaya hazır finansal varlıklar, banka kaynaklı krediler ve alacaklar ile vadeye kadar elde tutulacaklar ve gerçeğe uygun değer farkı kâr veya zarara yansıtılan olarak sınıflandırılanlar dışında kalan türev olmayan finansal varlıkları ifade etmektedir. Satılmaya hazır finansal varlıkların işlem maliyetleri dahil olmak üzere ilk muhasebeleştirilmesi ve müteakip değerlemesi gerçeğe uygun değer esasına göre yapılmakta olup, iç verim oranı kullanılarak iskonto edilen değer ile maliyet arasındaki fark, kâr/zarara yansıtılmaktadır. Gerçeğe uygun değere esas teşkil eden fiyat oluşumlarının aktif piyasa koşulları içerisinde gerçekleşmemesi durumunda gerçeğe uygun değerin güvenilir bir şekilde belirlenmediği kabul edilmekte ve iç verim yöntemi ile hesaplanan iskonto edilmiş değer, gerçeğe uygun değer olarak kabul edilmektedir. Satılmaya hazır finansal varlıkların gerçeğe uygun değerlerindeki değişikliklerden kaynaklanan gerçekleşmemiş kâr ve zararlar, ilgili finansal varlığa karşılık gelen değerin tahsili, varlığın satılması, elden çıkarılması veya zafiyete uğraması durumlarından birinin gerçekleşmesine kadar dönemin gelir tablosuna yansıtılmamakta ve özkaynaklar içindeki "Menkul Değerler Değer Artış Fonu" hesabında izlenmektedir. İlgili varlığın değerinin tahsil edilmesi veya elden çıkarılması durumunda gerçeğe uygun değer uygulaması sonucunda özkaynak hesaplarında oluşan gerçeğe uygun değer farkları gelir tablosuna yansıtılmaktadır.

3. Krediler ve Alacaklar:

Krediler ve alacaklar, borçluya para, mal veya hizmet sağlama yoluyla yaratılan, sabit veya belirlenebilir nitelikte ödemelere sahip olan ve aktif bir piyasada işlem görmeyen finansal varlıklardır.

Krediler ve alacakların ilk kayıtları elde etme maliyetleri dahil olmak üzere rayiç değerleri ile yapılmakta ve müteakiben iç verim yöntemi kullanılarak iskonto edilmiş bedelleri ile değerlenmektedir. Kredilerin teminatı olarak alınan varlıklarla ilgili olarak ödenen harç, işlem gideri ve bunun gibi diğer masraflar kâr/zarar hesaplarına yansıtılmaktadır.

Nakdi krediler içerisinde izlenen bireysel ve kurumsal krediler içeriklerine göre, Tek Düzen Hesap Planı (THP) ve İzahnamesi'nde belirtilen hesaplarda orijinal bakiyelerine göre muhasebeleştirilmektedir.

Dövize endeksli bireysel ve ticari krediler, açılış tarihindeki kurdan Yeni Türk Lirası'na çevrilerek Türk Parası ("TP") hesaplarda izlenmekte, müteakip dönemlerde ise ilgili dönem kurlarının başlangıç kurlarının üzerinde veya altında olması durumuna göre kredinin anapara tutarında meydana gelen artış ya da azalışlar gelir tablosunda kambiyo kâr/zarar hesaplarına kaydedilmektedir. Geri ödemeler, geri ödeme tarihindeki kur üzerinden hesaplanmakta, oluşan kur farkları gelir tablosunda kambiyo kâr/zarar hesaplarına yansıtılmaktadır.

Sorunlu hale gelmiş olarak kabul edilen krediler, 1 Kasım 2006 tarih ve 26333 sayılı Resmi Gazete'de yayımlanan "Bankalarca Kredilerin ve Diğer Alacakların Niteliklerinin Belirlenmesi ve Bunlar İçin Ayrılacak Karşılıklara İlişkin Esas ve Usuller Hakkında Yönetmelik"te yer alan esaslar çerçevesinde sınıflandırılmakta ve bunlar için özel karşılık ayrılmaktadır. Özel karşılıklar "820/821 Karşılık ve Değer Düşme Giderleri - 82000/82100 Özel Karşılık Giderleri Hesabı"na aktarılmaktadır. Aynı yıl içinde serbest kalan karşılıklar, Karşılık Giderleri hesabına alacak kaydedilmek suretiyle, geçmiş yıllarda ayrılan karşılıkların serbest kalan bölümü ise "Diğer Faaliyet Gelirleri" hesabına aktarılarak muhasebeleştirilmektedir.

VII. FİNANSAL VARLIKLARDA DEĞER DÜŞÜKLÜĞÜNE İLİŞKİN AÇIKLAMALAR

Banka, her bilanço döneminde, bir finansal varlık veya finansal varlık grubunun değer düşüklüğüne uğradığına ilişkin ortada tarafsız göstergelerin bulunup bulunmadığı hususunu değerlendirir. Anılan türden bir göstergenin mevcut olması durumunda Banka ilgili değer düşüklüğü tutarını tespit eder.

Bir finansal varlık veya finansal varlık grubu, yalnızca ilgili varlığın ilk muhasebeleştirilmesinden sonra bir veya birden daha fazla olayın ("zarar/kayıp olayı") meydana geldiğine ve söz konusu zarar olayının (veya olaylarının) ilgili finansal varlığın veya varlık grubunun güvenilir bir biçimde tahmin edilebilen gelecekteki tahmini nakit akışları üzerindeki etkisi sonucunda değer düşüklüğüne uğradığına ilişkin tarafsız bir göstergenin bulunması durumunda değer düşüklüğüne uğrar ve değer düşüklüğü zararı oluşur. İleride meydana gelecek olaylar sonucunda oluşması muhtemel kayıplar, olasılığın yüksekliğine bakılmaksızın muhasebeleştirilmezler.

Vadeye kadar elde tutulacak yatırımlara ilişkin değer düşüklüğü zararı meydana gelmesi durumunda, ilgili zararın tutarı, gelecekteki tahmini nakit akışlarının finansal varlığın orijinal faiz oranı üzerinden iskonto edilerek hesaplanan bugünkü değeri ile defter değeri arasındaki fark olarak ölçülmekte, söz konusu fark tutarının zarar olarak muhasebeleştirilmesi yoluyla da varlığın defter değeri azaltılmaktadır. Müteakip dönemlerde, değer düşüklüğü tutarının azalması durumunda, daha önce muhasebeleştirilmiş bulunan değer düşüklüğü zararı iptal edilmektedir.

Gerçeğe uygun değer üzerinden muhasebeleştirilen ve değer artış veya azalışları özkaynaklarda izlenen satılmaya hazır finansal varlıkların değer düşüklüğüne uğraması durumunda, birikmiş kâr veya zarar kayıtları özkaynak kalemlerinden çıkarılarak dönem net kâr/zararında gösterilmektedir. Zarar kaydı yapılan dönemi izleyen hesap dönemlerinde, varlığın gerçeğe uygun değerinde bir artış gerçekleşmesi durumunda, varlığa ilişkin olarak kaydedilen zarar kaydı, ters kayıtla iptal edilmektedir.

Krediler ve alacaklar ile ilgili olarak; Banka Yönetimi tarafından düzenli aralıklarla kredi portföyü incelenmekte ve kullandırılan kredilerin tahsil kabiliyetine ilişkin şüphelerin belirmesi durumunda söz konusu krediler 1 Kasım 2006 tarih ve 26333 sayılı Resmi Gazete'de yayımlanan "Bankalarca Kredilerin ve Diğer Alacakların Niteliklerinin Belirlenmesi ve Bunlar İçin Ayrılacak Karşılıklara İlişkin Usul ve Esaslar Hakkında Yönetmelik" hükümleri doğrultusunda sınıflandırılmaktadır. Diğer taraftan, ilgili yönetmelikte belirtilen asgari oranlar ile sınırlı kalınmaksızın bu tür kredilerin tamamı için özel karşılık ayrılmakta olup, söz konusu özel karşılıklar kâr/zarar tablosuna yansıtılmaktadır. Bu krediler için yapılan anapara tahsilatları anaparaya mahsup edilmekte, faiz tahsilatları ise kâr/zarar tablosunda Takipteki Alacaklardan Alınan Faizler kaleminde gösterilmektedir.

Özel karşılıkların dışında, Banka yukarıda belirtilen yönetmelik hükümleri çerçevesinde kredi ve diğer alacakları için genel kredi karşılığı ayırmaktadır.

VIII. FİNANSAL ARAÇLARIN NETLEŞTİRİLMESİNE İLİŞKİN AÇIKLAMALAR

Finansal varlıklar ve yükümlülükler, yasal olarak netleştirme hakkı var olması, net olarak ödenmesi veya tahsilinin mümkün olması ya da varlığın elde edilmesi ile yükümlülüğün yerine getirilmesinin eş zamanlı olarak gerçekleşebilmesi halinde, bilançoda net değerleri ile gösterilir.

IX. SATIŞ VE GERİ ALIŞ ANLAŞMALARI VE MENKUL DEĞERLERİN ÖDÜNÇ VERİLMESİ İŞLEMLERİNE İLİŞKİN AÇIKLAMALAR

Repoya konu olan menkul kıymetler Banka portföyünde tutuluş amaçlarına göre "Gerçeğe Uygun Değer Farkı Kâr/Zarara Yansıtılan Menkul Değerler" veya "Satılmaya Hazır Menkul Değerler" portföylerinde sınıflandırılmakta ve ait olduğu portföyün esaslarına göre değerlemeye tabi tutulmaktadır.

Repo sözleşmeleri karşılığında elde edilen fonlar pasifte "Repo İşlemlerinden Sağlanan Fonlar" hesaplarında izlenmekte, repo anlaşmaları ile belirlenen satım ve geri alım fiyatları arasındaki farkın döneme isabet eden kısmı için iç verim oranı yöntemine göre gider reeskontu hesaplanmaktadır.

Ters repo işlemleri "Ters Repo İşlemlerinden Alacaklar" hesabında muhasebeleştirilmektedir. Ters repo anlaşmaları ile belirlenen alım ve geri satım fiyatları arasındaki farkın döneme isabet eden kısmı için iç verim oranı yöntemine göre gelir reeskontu hesaplanmaktadır. 31 Aralık 2007 tarihi itibariyle 50.025 Bin YTL tutarında ters repo işlemi bulunmaktadır.

X. SATIŞ AMAÇLI DURAN VARLIKLAR VE DURDURULAN FAALİYETLERE İLİŞKİN AÇIKLAMALAR

Satış amaçlı elde tutulan varlık olarak sınıflandırılma kriterlerini sağlayan varlıklar defter değerleri ile satış için katlanılacak maliyetler düşülmüş gerçeğe uygun değerlerinden düşük olanı ile ölçülür ve söz konusu varlıklar üzerinden amortisman ayırma işlemi durdurulur; ve bu varlıklar bilançoda ayrı olarak sunulur. Bir varlığın satış amaçlı elde tutulan bir varlık olarak sınıflandırılabilmesi için ilgili varlığın (veya elden çıkarılacak varlık grubunun) bu tür varlıkların (veya elden çıkarılacak varlık grubunun) satışında sıkça rastlanan ve alışılmış koşullar çerçevesinde derhal satılabilecek durumda olması ve satış olasılığının yüksek olması gerekir. Satış olasılığının yüksek olması için uygun bir yönetim kademesi tarafından, varlığın (veya elden çıkarılacak varlık grubunun) satışına ilişkin bir plan yapılmış ve alıcıların tespiti ile planın tamamlanmasına yönelik aktif bir program başlatılmış olmalıdır. Ayrıca, varlık (veya elden çıkarılacak varlık grubu) gerçeğe uygun değeriyle uyumlu bir fiyat ile aktif olarak pazarlanıyor olmalıdır. Çeşitli olay veya koşullar satış işleminin tamamlanma süresini bir yıldan fazlaya uzatabilir. Söz konusu gecikmenin, işletmenin kontrolü dışındaki olaylar veya koşullar nedeniyle gerçekleşmiş ve işletmenin ilgili varlığın (veya elden çıkarılacak varlık grubunu) satışına yönelik satış planının devam etmekte olduğuna dair yeterli kanıt bulunması durumunda söz konusu varlıklar satış amaçlı elde tutulan varlık olarak sınıflandırılmaya devam edilir.

Durdurulan bir faaliyet, bir bankanın elden çıkarılan veya satış amacıyla elde tutulan olarak sınıflandırılan bir bölümüdür. Durdurulan faaliyetlere ilişkin sonuçlar gelir tablosunda ayrı olarak sunulur.

XI. ŞEREFİYE VE DİĞER MADDİ OLMAYAN DURAN VARLIKLARA İLİŞKİN AÇIKLAMALAR

Bilanço tarihi itibariyle Banka'nın konsolide olmayan ekli mali tablolarında şerefiye bulunmamaktadır.

Maddi olmayan duran varlıklar, 1 Ocak 2005 tarihinden önce satın alınan kalemler için endekslenmiş tarihi satın alım maliyetlerinden ve izleyen dönemlerde satın alınan kalemler için satın alım maliyeti değerinden, birikmiş itfa ve tükenme payları ile kalıcı değer düşüş karşılıkları ayrılmış olarak gösterilir. Maddi olmayan duran varlıklar normal amortisman yöntemine göre faydalı ömürleri dikkate alınarak amortismana tabi tutulur. Amortisman yöntemi ve dönemi her yılın sonunda periyodik olarak gözden geçirilir. Maddi olmayan duran varlıklar, özel maliyet bedelleri, ilk tesis ve taazzuv ve yazılım giderlerinden oluşmakta olup, normal amortisman metoduna göre 5 yıl içerisinde itfa edilmektedir. Kira sözleşmesine bağlanmış özel maliyet bedellerinin itfası ise kira süresince eşit taksitler ile yapılmaktadır. Muhasebe tahminlerinde amortisman süresi, amortisman yöntemi veya kalıntı değer bakımından cari dönemde önemli etkisi olan veya sonraki dönemlerde önemli etkisi olması beklenen değişiklik bulunmamaktadır.

XII. MADDİ DURAN VARLIKLARA İLİŞKİN AÇIKLAMALAR

Maddi duran varlıklar, 1 Ocak 2005 tarihinden önce satın alınan kalemler için 31 Aralık 2004 tarihi itibariyle enflasyonun etkilerine göre düzeltilmiş maliyet değerlerinden ve izleyen dönemlerde alınan kalemler için satın alım maliyet değerlerinden birikmiş amortisman ve kalıcı değer düşüş karşılıkları ayrılarak yansıtılır.

Maddi duran varlıklar normal amortisman metoduyla faydalı ömür esasına uygun bir şekilde amortismana tabi tutulmuştur.

Maddi duran varlıkların elden çıkartılması ya da bir maddi duran varlığın hizmetten alınması sonucu oluşan kâr ve zararlar satış hasılatı ile varlığın defter değeri arasındaki fark olarak belirlenerek, gelir tablosuna dahil edilirler.

Maddi duran varlıklara yapılan normal bakım ve onarım harcamaları gider olarak muhasebeleştirilmektedir.

Maddi duran varlıklar üzerinde rehin, ipotek ve benzeri herhangi bir takyidat bulunmamaktadır.

Maddi duran varlıkların tahmin edilen faydalı ömürleri aşağıdaki gibidir:

	Tahmini Ekonomik Ömür (Yıl)	Amortisman Oranı
Binalar	50	%2
Kasalar	50	%2
Diğer Menkuller	2-25	%4-50
Finansal Kiralama Yoluyla Alınan Menkuller	4-5	%20-25

Muhasebe tahminlerinde, cari dönemde önemli bir etkisi olan ya da sonraki dönemlerde önemli bir etkisi olması beklenen değişiklik bulunmamaktadır.

XIII. KİRALAMA İŞLEMLERİNE İLİŞKİN AÇIKLAMALAR

Finansal kiralama yoluyla edinilen aktifler, rayiç bedelleri veya kira ödemelerinin iskonto edilmiş değerlerinin, düşük olanı üzerinden aktifleştirilmekte, kira bedelleri toplamı pasifte yükümlülük olarak kaydedilirken içerdikleri faiz tutarları ertelenmiş faiz tutarı olarak muhasebeleştirilmektedir. Kiralama konusu varlıklar sabit kıymetler (menkuller) hesabının altında izlenmekte ve normal amortisman yöntemine göre amortismana tabi tutulmaktadır.

Banka "kiralayan" sıfatıyla finansal kiralama işlemleri gerçekleştirmemektedir.

Faaliyet kiralaması ile ilgili işlemler ilgili sözleşme hükümleri doğrultusunda ve tahakkuk esasına göre muhasebeleştirilmektedir.

XIV. KARŞILIKLAR VE KOŞULLU YÜKÜMLÜLÜKLERE İLİŞKİN AÇIKLAMALAR

Geçmiş olaylardan kaynaklanan mevcut bir yükümlülüğün bulunması, yükümlülüğün yerine getirilmesinin muhtemel olması ve yükümlülük tutarının güvenilir bir şekilde ölçülebilmesi durumunda karşılık mali tablolarda ayrılır. Karşılıklar, bilanço tarihi itibariyle yükümlülüğün yerine getirilmesi için yapılacak harcamanın Banka yönetimi tarafından yapılan en iyi tahminine göre hesaplanır ve etkisinin önemli olduğu durumlarda bugünkü değerine indirmek suretiyle iskonto edilir.

XV. ÇALIŞANLARIN HAKLARINA İLİŞKİN YÜKÜMLÜLÜKLERE İLİŞKİN AÇIKLAMALAR

Çalışanların haklarına ilişkin yükümlülükler TMS 19 "Çalışanlara Sağlanan Faydalar Standardı" hükümleri kapsamında muhasebeleştirilmiştir. Banka, ilgili mevzuat ve toplu iş sözleşmeleri uyarınca, emekli olan, vefat eden, askerlik hizmeti nedeniyle işten ayrılan, ilgili mevzuatta belirtilen şekilde iş ilişkisine son verilen personeli ile evlenmelerini müteakip bir yıl içinde kendi arzusu ile işten ayrılan bayan çalışanlarına kıdem tazminatı ödemekle yükümlüdür. Banka, kıdem tazminatına ilişkin gelecekteki muhtemel yükümlülüğün bugünkü değerinin tahmin edilmesi suretiyle karşılık kaydı gerçekleştirmektedir. Banka'nın kıdem tazminatından kaynaklanan yükümlülüğü, bağımsız bir değerleme şirketi tarafından düzenlenen aktüer raporu doğrultusunda belirlenmiştir.

Banka çalışanlarının üyesi bulunduğu Pamukbank Memur ve Müstahdemleri Emekli Sandığı ile T.C. Ziraat Bankası ve T. Halk Bankası Çalışanları Emekli Sandığı Vakıfları, 506 sayılı Sosyal Sigortalar Kanunu'nun (SSK) geçici 20. maddesine göre kurulmuştur. SSK Kanunu kapsamında kurulmuş olan Banka sandıklarının, 5411 sayılı Bankacılık Kanunu'nun geçici 23. maddesi ile kanunun yayımını izleyen üç yıl içinde SSK'ya devredilmesine hükmedilmiş, 30 Kasım 2006 tarih ve 2006/11345 sayılı Bakanlar Kurulu Kararı'yla da devre ilişkin usul ve esaslar belirlenmiştir. Ancak Anayasa Mahkemesi'nin 31 Mart 2007 tarih, 26479 sayılı Resmi Gazete'de yayımlanan E.2005/139, K.2007/13 ve K.2007/33 sayılı kararıyla Emekli Sandıklarının SSK'ya devrine imkan sağlayan 5411 sayılı Bankacılık Kanunu'nun 23'üncü maddesinin geçici 1'inci maddesinin 1'inci fıkrası iptal edilmiş ve yürürlüğü kararın yayım tarihinden itibaren durdurulmuştur.

Devir işlemleri ile ilgili hükümlerin uygulanmasına ilişkin usul ve esasların belirlenmesi amacıyla hazırlanan 15 Aralık 2006 tarihli 26377 sayılı Resmi Gazete'de yayımlanan 2006/11345 sayılı Bakanlar Kurulu Kararı'nda belirlenen esaslar çerçevesinde ve belirtilen oran olan %10,24 teknik faiz kullanılarak hazırlanan denetlenmiş teknik bilanço raporlarına göre 31 Aralık 2006 tarihi itibariyle Pamukbank Memur ve Müstahdemleri Emekli Sandığı için 9.251 Bin YTL karşılık ayrılmış olup 31 Aralık 2007 tarihli

finansal tablolarda söz konusu karşılık tutarı muhafaza edilmiştir. T.C. Ziraat Bankası ve T. Halk Bankası Çalışanları Emekli Sandığı Vakıfları için teknik açık oluşmadığı rapor edilmiştir. Nitekim, BDDK tarafından Bankalar Kanunu'nun geçici 23. maddesinin iptal edilmesine karşın bahse konu Bakanlar Kurulu Kararı çerçevesinde 2006 yılı sonu itibarıyla hesaplanan karşılık tutarlarının muhafaza edilmesinin uygun olacağı yönünde görüş bildirilmiştir.

Bankacılık Kanunu'nun 58'inci ve Geçici 7'nci maddeleri uyarınca bankaların 1 Ocak 2008 tarihinden itibaren söz konusu sandıkların açıklarının kapatılması için artık kaynak aktaramayacakları hüküm altına alınmıştır.

XVI. VERGİ UYGULAMALARINA İLİŞKİN AÇIKLAMALAR

5520 sayılı Kurumlar Vergisi Kanunu'nun 32. maddesi uyarınca, kurumlar vergisinin hesaplanmasında %20 oranı dikkate alınmaktadır. İlgili kanun gereği üçer aylık dönemler itibariyle Gelir Vergisi Kanunu'nda belirtilen esaslara göre ve kurumlar vergisi oranında geçici vergi hesaplanmakta ve ödenmektedir. Söz konusu geçici vergi ödemeleri cari vergilendirme döneminin kurumlar vergisine mahsup edilmektedir. Cari vergilendirme döneminin kurumlar vergisine mahsup edilmek üzere, 2007 yıl sonuna ilişkin geçici vergi, 2008 yılı Şubat ayında ödenmiştir.

Vergi gideri, cari vergi ve ertelenmiş vergi giderinin toplamından oluşur. Cari döneme ilişkin vergi yükümlülüğü, dönem kârının vergiye tabi olan kısmı üzerinden hesaplanır. Vergiye tabi kâr, diğer dönemlerde vergilendirilebilen veya indirilebilen gelir veya gider kalemleri ile vergilendirilemeyen veya indirilemeyen kalemleri hariç tuttuğundan dolayı, gelir tablosunda belirtilen kârdan farklılık gösterir.

Ertelenen vergi yükümlülüğü veya varlığı, varlıkların ve yükümlülüklerin mali tablolarda gösterilen tutarları ile yasal vergi matrahı hesabında dikkate alınan tutarları arasındaki geçici farklılıkların bilanço yöntemine göre vergi etkilerinin yasalaşmış vergi oranları dikkate alınarak hesaplanmasıyla belirlenmektedir. Ertelenen vergi yükümlülükleri vergilendirilebilir geçici farkların tümü için hesaplanırken, indirilebilir geçici farklardan oluşan ertelenen vergi varlıkları, gelecekte vergiye tabi kâr elde etmek suretiyle bu farklardan yararlanmanın kuvvetle muhtemel olması şartıyla hesaplanmaktadır. Şerefiye veya işletme birleşmeleri dışında varlık veya yükümlülüklerin ilk defa mali tablolara alınmasından dolayı oluşan ve hem ticari hem de mali kâr veya zararı etkilemeyen geçici zamanlama farklarına ilişkin ertelenen vergi yükümlülüğü veya varlığı hesaplanmaz.

Ertelenen vergi varlığının kayıtlı değeri, her bir bilanço tarihi itibariyle gözden geçirilir. Ertelenen vergi varlığının bir kısmının veya tamamının sağlayacağı faydanın elde edilmesine imkan verecek düzeyde mali kâr elde etmenin muhtemel olmadığı ölçüde, ertelenen vergi varlığının kayıtlı değeri azaltılır.

Ertelenmiş vergi, varlıkların oluştuğu veya yükümlülüklerin yerine getirildiği dönemde geçerli olan vergi oranları üzerinden hesaplanır ve gelir tablosuna gider veya gelir olarak kaydedilir. Bununla birlikte, ertelenen vergi, aynı veya farklı bir dönemde doğrudan özsermaye ile ilişkilendirilen varlıklarla ilgili ise doğrudan özsermaye hesap grubuyla ilişkilendirilir.

Ödenecek cari vergi tutarları, peşin ödenen vergi tutarlarıyla ilişkili olduğundan netleştirilmektedir. Ertelenmiş vergi alacağı ve yükümlülüğü de netleştirilmektedir.

XVII. BORÇLANMALARA İLİŞKİN İLAVE AÇIKLAMALAR

Banka, gerektiğinde yurt içi ve yurt dışı kuruluşlardan kaynak temini yoluna gitmektedir. Söz konusu işlemler işlem tarihinde elde etme maliyeti de dahil olmak üzere gerçeğe uygun değerleri ile kayda alınmakta, iç verim oranı yöntemi kullanılarak iskonto edilmiş bedelleri üzerinden değerlenmektedir.

Sendikasyon, seküritizasyon, teminatlı borçlanma gibi borçlanma araçlarının maliyetinden daha yüksek tutarda faiz geliri yaratacak aktif kalemlerin oluşturulması yoluna gidilirken, oluşturulan aktiflerin mümkün olduğunca eşit veya daha kısa vadeli olması sağlanmaya çalışılarak faiz ve likidite riskinden korunulmaktadır.

Ayrıca, borçlanma araçlarının sabit/değişken maliyet yapısına mümkün olduğunca uygun biçimde aktif kompozisyonu oluşturulması yoluna gidilmektedir.

Hisse senedine dönüştürülebilir tahvil ya da borçlanmayı temsil eden araç ihraç edilmemiştir.

XVIII. HİSSE SENETLERİ VE İHRACINA İLİŞKİN AÇIKLAMALAR

Hisse senedi ihracı ile ilgili işlem maliyetleri gider olarak muhasebeleştirilir. Hisse senetleriyle ilgili kâr payları Banka'nın Genel Kurulu tarafından tespit edilmektedir.

Banka'nın 2006 yılı içerisinde hisse senedi ihracı olmamıştır. Özelleştirme Yüksek Kurulu'nun 5 Şubat 2007 tarih, 2007/8 sayılı kararı uyarınca Özelleştirme İdaresi Başkanlığı'na ait hisselerden %25'lik kısmının halka arz edilmesi çalışmaları tamamlanmış, Banka hisseleri Sermaye Piyasası'nın 27 Nisan 2007 tarih, 23/471 sayılı kararıyla Kurul kaydına alınmış ve hisseler, 10 Mayıs 2007 tarihinde İstanbul Menkul Kıymetler Borsası'nda (İMKB) işlem görmeye başlamıştır.

XIX. AVAL VE KABULLERE İLİŞKİN AÇIKLAMALAR

Aval ve kabuller müşterilerin ödemeleri ile eş zamanlı olarak gerçekleştirilmekte, olası borç ve taahhütler olarak bilanço dışı yükümlülükler arasında gösterilmektedir.

XX. DEVLET TEŞVİKLERİNE İLİŞKİN AÇIKLAMALAR

Banka'nın cari ve önceki dönemde almış olduğu devlet teşviği bulunmamaktadır.

XXI. RAPORLAMANIN BÖLÜMLEMEYE GÖRE YAPILMASINA İLİŞKİN AÇIKLAMALAR

Banka'nın risk ve getirilerinin temel kaynak ve niteliği dikkate alınarak, bölüm raporlaması için faaliyet alanı yöntemi üzerinde durulmaktadır. Banka'nın faaliyetleri temel olarak kurumsal, bireysel bankacılık ve yatırım bankacılığı üzerinde yoğunlaşmaktadır.

Banka'nın faaliyet bölümlemesiyle ilgili bilgilere ve bölümlere ilişkin rapora Dördüncü Bölüm VIII no.lu dipnotta yer verilmiştir.

XXII. DİĞER HUSUSLARA İLİŞKİN AÇIKLAMALAR

İştirakler ve Bağlı Ortaklıklar:

Türk Lirası bağlı ortaklıklar ve iştirakler maliyet bedellerinden bu kuruluşların oluşturmalarına izin verilen yeniden değerleme değer artış fonu gibi fonların sermayelerine eklenmesi nedeniyle elde edilen tutarlar indirildikten sonra kalan tutarları üzerinden, 31 Aralık 2004 tarihine kadar sermaye artırımının tahsil tarihi itibariyle oluşan endeksler kullanılmak suretiyle düzeltilmiş tutarları üzerinden değerlenmiştir. 2007 yıl sonunda İştirakler hesabında izlenen Kobi A.Ş, Halk Leasing ve bağlı ortaklık Birlik Sigorta, Birlik Hayat, Halk Yatırım için Banka dışı bir kuruluşa hisse değer tespiti yaptırılarak, değer artışı olanlar için önceki dönemlerde ayrılan değer düşüş karşılıkları iptal edilmiştir. Banka Türkiye Muhasebe Standartları gereği yabancı para cinsinden iştirak olan ve Hollanda'da faaliyet gösteren Demirhalkbank N.V. için de 2007 yılı sonunda hisse değer tespiti yaptırmış olup değerlemeden kaynaklanan değer artış tutarını özkaynaklarda izlemeye başlamıştır.

DÖRDÜNCÜ BÖLÜM: MALİ BÜNYEYE İLİŞKİN BİLGİLER

I. SERMAYE YETERLİLİĞİ STANDART ORANINA İLİŞKİN AÇIKLAMALAR

Sermaye yeterliliği standart oranının tespitinde kullanılan risk ölçüm yöntemleri; Sermaye yeterliliği standart oranının hesaplanması 1 Kasım 2006 tarih ve 26333 Sayılı Resmi Gazete'de yayımlanmış "Bankaların Sermaye Yeterliliğinin Ölçülmesine ve Değerlendirilmesine İlişkin Yönetmelik" çerçevesinde yapılmaktadır. Banka'nın "Bankaların Sermaye Yeterliliğinin Ölçülmesine ve Değerlendirilmesine İlişkin Yönetmelik" esaslarına göre hesaplanan konsolide olmayan sermaye yeterliliği standart oranı 31 Aralık 2007 tarihi itibariyle %20,03 olarak gerçekleşmiştir. (31 Aralık 2006: %31,95)

Banka, kredi riskine esas tutarların hesaplanmasında, genel olarak kredilerini teminat sınıflarına göre ilgili risk ağırlığında değerlendirmektedir. Ancak riski bankaya ait olmayan fon kredileri %0, kooperatif kredileri ile kredi kartları ise teminat türleri "kefalet" olması nedeniyle %100 risk ağırlığında sınıflandırılmaktadır.

Sermaye yeterliliği standart oranının hesaplanmasında hesap ve kayıt düzenine ilişkin mevzuata uygun olarak düzenlenen veriler kullanılmaktadır. Ayrıca, "Bankaların İç Denetim ve Risk Yönetimi Sistemleri Hakkındaki Yönetmelik" esaslarına göre piyasa riski tutarı hesaplanarak sermaye yeterliliği standart oranı hesaplamalarına dahil edilmiştir.

Özkaynak hesabında sermayeden indirilen değer olarak dikkate alınan tutarlar risk ağırlıklı varlıklar, gayrinakdi krediler ve yükümlülüklerin hesaplanmasına dahil edilmez. Risk ağırlıklı varlıkların hesaplanmasında, tükenme ve değer kaybı ile karşı karşıya olan varlıklar, ilgili amortismanlar ve karşılıklar düşüldükten sonra kalan net tutarlar üzerinden hesaplara alınır.

31 Aralık 2004 tarihinden başlamak üzere gayrinakdi krediler ile ilgili işlemlerde, kredi riskine esas tutarların hesaplanmasında, karşı taraftan olan alacaklar, varsa bu işlemler için "Bankalarca Kredilerin ve Diğer Alacakların Niteliklerinin Belirlenmesi ve Bunlar için Ayrılacak Karşılıklara İlişkin Usul ve Esaslar Hakkında Yönetmelik"e istinaden ayrılan ve pasif hesaplar arasında izlenen özel karşılıklar düşüldükten sonraki net tutar üzerinden, "Bankaların Sermaye Yeterliliğinin Ölçülmesine ve Değerlendirilmesine İlişkin Yönetmelik"in 5'inci maddesinin 1'inci fıkrasında belirtilen dönüşüm oranları kullanılarak dikkate alınırlar.

Döviz ve faiz haddi ile ilgili işlemlerde ise, kredi riskine esas tutarların hesaplanmasında, karşı taraftan olan alacaklar, anılan yönetmeliğin 5'inci maddesinin 2'nci fıkrasında belirtilen dönüşüm oranları kullanılarak dikkate alınırlar.

1. Sermaye yeterliliği standart oranına ilişkin bilgiler:

	Risk Ağırlıkları			
	%0	%20	%50	%100
Kredi Riskine Esas Tutar				
Bilanço Kalemleri (Net)	20.516.571	1.221.512	5.866.747	12.018.927
Nakit Değerler	229.485	24	-	-
Vadesi Gelmiş Menkul Değerler	-	-	-	-
T.C. Merkez Bankası	2.574.885	-	-	-
Yurt içi, Yurt dışı Bankalar, Yurt dışı Merkez ve Şubeler	-	1.161.073	-	-
Para Piyasalarından Alacaklar	-	-	-	-
Ters Repo İşlemlerinden Alacaklar	-	50.000	-	-
Zorunlu Karşılıklar	621.119	-	-	-
Krediler	1.517.239	8.820	5.664.933	10.598.827
Tasfiye Olunacak Alacaklar (Net)	-	-	-	13.889
Kiralama İşlemlerinden Alacaklar	-	-	-	-
Satılmaya Hazır Finansal Varlıklar	7.910.282	-	-	9.975
Vadeye Kadar Elde Tutulan Yatırımlar	6.779.989	-	-	-
Aktiflerimizin Vadeli Satışından Alacaklar	-	-	-	48.614
Muhtelif Alacaklar	2.365	-	-	75.942
Faiz ve Gelir Tahakkuk ve Reeskontları	814.364	1.595	201.814	109.981
İştirak, Bağlı Ortak. ve Birlikte Kontrol Edilen Ortaklıklar (iş ortaklıkları) (Net)	-	-	-	250.777
Maddi Duran Varlıklar	-	-	-	717.868
Diğer Aktifler	66.843	-	-	193.054
Nazım Kalemler	76.564	999.641	665.105	1.931.954
Gayrinakdi Krediler ve Taahhütler	76.564	966.986	665.105	1.931.954
Türev Finansal Araçlar	-	32.655	-	-
Risk Ağırlığı Verilmemiş Hesaplar	-	-	-	-
Toplam Risk Ağırlıklı Varlıklar	**20.593.135**	**2.221.153**	**6.531.852**	**13.950.881**

2. Sermaye yeterliliği standart oranına ilişkin özet bilgi:

	Cari Dönem	Önceki Dönem
Kredi Riskine Esas Tutar (KRET)	17.661.038	11.597.445
Piyasa Riskine Esas Tutar (PRET)	368.450	128.988
Operasyonel Riske Esas Tutar (ORET)	3.330.937	-
Özkaynak	4.279.268	3.746.954
Özkaynak/(KRET+PRET+ORET)*100	20,03	31,95

KRET: Kredi Riskine Esas Tutar
PRET: Piyasa Riskine Esas Tutar
ORET: Operasyonel Riske Esas Tutar

Sermaye yeterliliği standart oranının tespitinde kullanılan risk ölçüm yöntemleri; Sermaye yeterliliği standart oranının hesaplanması 1 Kasım 2006 tarih ve 26333 Sayılı Resmi Gazete'de yayımlanmış "Bankaların Sermaye Yeterliliğinin Ölçülmesine ve Değerlendirilmesine İlişkin Yönetmelik" çerçevesinde yapılmaktadır.

3. Özkaynak kalemlerine ilişkin bilgiler:

	Cari Dönem	Önceki Dönem
ANA SERMAYE		
Ödenmiş Sermaye	1.250.000	1.250.000
Nominal Sermaye	1.250.000	1.250.000
Sermaye Taahhütleri (-)	-	-
Ödenmiş Sermaye Enflasyon Düzeltme Farkı	1.220.451	1.220.451
Hisse Senedi İhraç Primleri	-	-
Hisse Senedi İptal Kârları	-	-
Yasal Yedekler	297.633	185.564
I. Tertip Kanuni Yedek Akçe (TTK 466/1)	117.045	73.870
II. Tertip Kanuni Yedek Akçe (TTK 466/2)	179.908	111.030
Özel Kanunlar Gereği Ayrılan Yedek Akçe	680	664
Statü Yedekleri	-	-
Olağanüstü Yedekler	191.787	21.055
Genel Kurul Kararı Uyarınca Ayrılan Yedek Akçe	159.859	-
Dağıtılmamış Kârlar (*)	47.181	47.181
Birikmiş Zararlar	-	-
Yabancı Para Çevrim Farkı	(15.253)	(26.126)
Yasal Yedek, Stat.Yed. ve Ol. Yed. E. Göre Düz. F.	-	-
Kâr	1.202.961	1.095.278
Net Dönem Kârı	1.131.039	863.498
Geçmiş Yıllar Kârı	71.922	231.780
Muhtemel Riskler İçin A. Serb. Karşılıkların Ana Sermayenin %25'ine Kadar Olan Kısmı	9.346	-
İştirak ve Bağlı Ortaklık Hisseleri ile Gayrim. Satış Kazançları	-	-
Birincil Sermaye Benzeri Borçların Ana Sermayenin %15'ine Kadar Olan Kısmı	-	-
Zarar (-) (Yedek Akçelerle Karşılanamayan Kısım)	-	-
Net Dönem Zararı	-	-
Geçmiş Yıllar Zararı	-	-
Özel Maliyet Bedelleri (-) (**)	(14.326)	(12.150)
Peşin Ödenmiş Giderler (-) (**)	(3.625)	(3.177)
Maddi Olmayan Duran Varlıklar (-) (**)	(2.459)	(1.985)
Ana Sermayenin %10'unu Aşan Ertelenmiş Vergi Varlığı Tutarı (-) (**)	-	-
Kanunun 56'ncı Mad. Üçüncü Fıkrasındaki Aşım Tutarı (-)	-	-
Ana Sermaye Toplamı	4.151.768	3.755.036

	Cari Dönem	Önceki Dönem
KATKI SERMAYE		
Genel Karşılıklar	138.506	72.189
Menkuller Yeniden Değerleme Değer Artışı Tutarının %45'i	-	-
Gayrimenkuller Yeniden Değ. Değer Artışı Tutarının %45'i	-	-
İştirakler, Bağlı Ortaklıklar Ve Birlikte Kontrol Edilen Ortaklıklar (iş ortaklıkları) Bedelsiz Hisseleri	-	-
Birincil Sermaye Benzeri Borçların Ana Sermaye Hesaplamasında Dikkate Alınmayan Kısmı	-	-
İkincil Sermaye Benzeri Borçlar	-	-
Menkul Değerler Değer Artış Fonu Tutarının %45'i	99.109	3.374
İştirakler ve Bağlı Ortaklıklardan	78.754	-
Satılmaya Hazır Finansal Varlıklardan	20.355	3.374
Sermaye Yedeklerinin, Kâr Yedeklerinin ve Geçmiş Yıllar K/Z'ının Enflasyona Göre Düzeltme Farkları (Yasal Yedek, Statü Yedekleri ve Olağanüstü Yedeklerin Enflasyona Göre Düzeltme Farkı Hariç)	-	-
Katkı Sermaye Toplamı	237.615	75.563
ÜÇÜNCÜ KUŞAK SERMAYE		
SERMAYE	4.389.383	3.830.599
SERMAYEDEN İNDİRİLEN DEĞERLER	110.115	83.645
Sermayesinin Yüzde On ve Daha Fazlasına Sahip Olunan Bankalar ile Finansal Kuruluşlardan (Yurt İçi, Yurt Dışı) Konsolide Edilmeyenlerdeki Ortaklık Payları	96.070	71.411
Sermayesinin Yüzde Onundan Azına Sahip Olunan Bankalar ile Finansal Kuruluşlardaki (Yurt İçi, Yurt Dışı) Bankanın Ana Sermaye ve Katkı Sermaye Toplamının Yüzde On ve Daha Fazlasını Aşan Tutardaki Ortaklık Payları Toplamı	-	-
Bankalara, Finansal Kuruluşlara (Yurt İçi, Yurt Dışı) veya Nitelikli Pay Sahiplerine Kullandırılan İkincil Sermaye Benzeri Borç Niteliğini Haiz Krediler ile Bunlardan Satın Alınan Birincil veya İkincil Sermaye Benzeri Borç Niteliğini Haiz Borçlanma Araçları	-	-
Kanunun 50 ve 51 inci Maddeleri Hükümlerine Aykırı Olarak Kullandırılan Krediler	-	-
Bankaların, Gayrimenkullerinin Net Defter Değerleri Toplamının Özkaynaklarının Yüzde Ellisini Aşan Kısmı İle Alacaklarından Dolayı Edinmek Zorunda Kaldıkları Ve Kanunun 57'nci Maddesi Uyarınca Elden Çıkarılması Gereken Emtia Ve Gayrimenkullerden Edinim Tarihinden İtibaren Beş Yıl Geçmesine Rağmen Elden Çıkarılamayanların Net Defter Değerleri	14.045	12.234
Diğer	-	-
TOPLAM ÖZKAYNAK	4.279.268	3.746.954

(*) 47.181 Bin YTL'lik bakiyenin tamamı 2003 yıl sonu kârının, dağıtım tarihi olan Nisan 2004 tarihine kadar endekslenmesinden oluşan parasal kâr/zarardır.
(**) Tabloda ana sermaye başlığı altında yer alan özel maliyet bedelleri, peşin ödenmiş giderler ve maddi olmayan duran varlıklar ile ana sermayenin %10'unu aşan ertelenmiş vergi varlığı tutarı ilgili yönetmelik kapsamında ana sermaye toplamına dahil edilmeyip, sermayeden indirilen değerler arasında dikkate alınmıştır.

II. KREDİ RİSKİNE İLİŞKİN AÇIKLAMALAR

Banka, kredi derecelendirmelerini dikkate alarak riski, kredibilitesi yüksek bankalar ve kuruluşlarla sınırlandırarak yönetmektedir. Banka kredi riski yönetimi çerçevesinde tüzel ve gerçek kişilere kullandırdığı tüm kredileri derecelendirmekte ve özellikle riski yüksek görülen kredi müşterilerinden ilave teminat talep etmekte, bu tür müşterilere kredi açmamakta ve/veya bu tür kredi risklerini küçültme stratejisi izlemektedir. Banka'nın kredi riski ana faaliyet alanının Türkiye olması nedeniyle adı geçen ülkede yoğunlaşmıştır. Kredilendirme işlemlerinde ürün ve müşteri bazında belirlenen limitler esas alınmakta, risk ve limit bilgileri sık aralıklarla kontrol edilmektedir. Coğrafi bölgeler ve sektörler için risk limiti belirleme çalışmaları, ilgili kredi birimleriyle devam etmektedir.

Bankalara kullandırılan krediler ve muhabir bankalar ile işlemleri için daha önceden tespit edilen risk limitleri günlük olarak takip edilmektedir. Bilanço dışı risklerde risk yoğunlaşması günlük olarak müşteri ve banka bazında Hazine Bölümü ile beraber izlenmektedir.

Kredilerden yenilenen ve yeniden itfa planına bağlananların ilgili mevzuatla belirlenen izleme yöntemi dışında, bankalarca risk yönetim sistemleri çerçevesinde yeni bir derecelendirme grubuna veya ağırlığına dahil edilmekte, bu yöntemler ile ilgili yeni önlemler alınmakta, bankalarca risk yönetim sistemleri çerçevesinde uzun vadeli taahhütlerin kısa vadeli taahhütlere oranla daha fazla kredi riskine maruz kaldığı kabul edilerek risk ayrıştırılmasına gidilmektedir.

Kredi ve diğer alacakların borçlularının kredi değerlilikleri düzenli aralıklarla "Bankalarca Karşılık Ayrılacak Kredilerin ve Diğer Alacakların Niteliklerinin Belirlenmesi ve Ayrılacak Karşılıklara İlişkin Esas ve Usuller Hakkında Yönetmelik"e uygun şekilde izlenmektedir. Açılan krediler için alınan hesap durumu belgeleri ilgili mevzuatta öngörüldüğü şekilde denetlenmekte olup, kredi limitleri Banka Kredi Komitesi ve Üst Yönetimi'nin inisiyatifinde ve ekonomik koşullara paralel olarak gerekli görüldüğünde güncellenmektedir. Banka, kullandırdığı kredileri ve diğer alacakları için yeterli miktarda teminat almaktadır. Alınan teminatlar kefalet, gayrimenkul ipoteği, nakit blokajı, müşteri veya gerçek kişi çekleri şeklinde olabilmektedir.

Banka, önemli ölçüde kredi riskine maruz kaldığında vadeli işlem, opsiyon ve benzer nitelikli sözleşmeleri, hakların kullanılması, edimlerin yerine getirilmesi veya satılması yoluyla kısa zamanda sona erdirerek toplam riski azaltma yoluna gitmektedir.

Tazmin edilen gayrinakdi krediler, vadesi geldiği halde ödenmeyen krediler gibi aynı risk ağırlığına tabi tutulmakta ve teminatlarına göre sınıflandırılarak takip hesaplarına intikal ettirilmektedir.

Banka uluslararası bankacılık piyasasında aktif bir katılımcı değildir.

Banka'nın ilk büyük 100 nakdi kredi müşterisinden olan alacağının toplam nakdi krediler portföyü içindeki payı %15,84'dür.

Banka'nın ilk büyük 100 gayrinakdi kredi müşterisinden olan alacağı toplam gayrinakdi kredilerin %53,77'sini oluşturmaktadır.

İlk büyük 100 kredi müşterisinden olan nakdi ve gayrinakdi alacak tutarı toplam bilanço içi ve bilanço dışı varlıkların %9,64'ünü oluşturmaktadır.

Banka, "Bankalarca Karşılık Ayrılacak Kredilerin ve Diğer Alacakların Niteliklerinin Belirlenmesi ve Ayrılacak Karşılıklara İlişkin Esas ve Usuller Hakkında Yönetmelik"te öngörüldüğü şekilde 138.506 Bin YTL tutarında genel kredi karşılığı ayırmıştır.

Kredi riskinin kullanıcılara ve coğrafi bölgelere göre dağılımı tablosu:

	Kişi ve Kuruluşlara Kullandırılan Krediler		Bankalar ve Diğer Mali Kuruluşlara Kullandırılan Krediler		Menkul Değerler*		Diğer Krediler**	
	Cari Dönem	Önceki Dönem	Cari Dönem	Önceki Dönem	Cari Dönem	Önceki Dönem	Cari Dönem	Önceki Dönem
Kullanıcılara Göre Kredi Dağılımı								
Özel Sektör	13.403.094	9.250.102	244.117	-	9.975	9.661	148.138	127.850
Kamu Sektörü	7.358	-	-	-	15.934.625	18.129.518	176.945	34.271
Bankalar	-	-	17.400	20.300	-		1.161.073	1.078.543
Bireysel Müşteriler	4.117.850	2.141.195	-	-	-		-	-
Sermayede Payı Temsil Eden MD	-	-	-	-	-		-	-
Toplam	17.528.302	11.391.297	261.517	20.300	15.944.600	18.139.179	1.486.156	1.240.664
Coğrafi Bölgeler İtibarıyla Bilgiler								
Yurt içi	16.398.989	11.140.917	244.117		15.937.674	18.132.288	382.484	274.932
Avrupa Birliği Ülkeleri	-	-	17.400	20.300	5.594	6.119	875.376	868.776
OECD Ülkeleri ***	-	-	-	-	-		97.498	29.783
Kıyı Bankacılığı Bölgeleri	-	-	-	-	-		-	-
ABD, Kanada	-	-	-	-	-		111.125	1.643
Diğer Ülkeler	1.129.313	250.380	-	-	1.332	772	19.673	65.531
Toplam	17.528.302	11.391.297	261.517	20.300	15.944.600	18.139.179	1.486.156	1.240.665

(*) Gerçeğe Uygun Değer Farkı Kâr/Zarara Yansıtılan, Satılmaya Hazır ve Vadeye Kadar Elde Tutulacak menkul değerleri içermektedir.
(**) THP'de ilk üç sütunda yer alanlar dışında sınıflandırılan ve 5411 sayılı Kanunun 48'inci maddesinde bilanço içi kredi olarak tanımlanan işlemleri içermektedir.
(***) AB ülkeleri, ABD ve Kanada dışındaki OECD ülkeleri
(****) Krediler için faiz ve gelir tahakkuk ve reeskontları yukarıdaki tabloya dahil edilmemiştir.

Coğrafi bölgeler itibariyle bilgiler:

	Varlıklar	Yükümlülükler	Gayrinakdi Krediler	Sabit Sermaye Yatırımları	Net Kâr/Zarar
Cari Dönem					
Yurt içi	37.461.587	33.341.634	3.621.425	101.329	1.131.039
Avrupa Birliği Ülkeleri	1.124.988	534.854	114.992	255.318	-
OECD Ülkeleri (*)	112.246	-	1.496	-	-
Kıyı Bankacılığı Bölgeleri		-	-	-	-
ABD, Kanada	42.685	84.728	1.166	-	-
Diğer Ülkeler	1.136.126	1.890.164	26.000	175	-
İştirak, Bağlı Ortaklık ve Birlikte Kontrol Edilen Ortaklıklar (İş ortaklıkları)	-	-	-	-	-
Dağıtılmamış Varlıklar/Yükümlülükler (**)	-	-	-	-	
Toplam	39.877.632	35.851.380	3.765.079	356.822	1.131.039
Önceki Dönem					
Yurt içi	33.127.157	29.260.424	2.904.291	75.584	863.498
Avrupa Birliği Ülkeleri	805.535	519.425	180.752	68.304	-
OECD Ülkeleri (*)	29.783	-	5.267	-	-
Kıyı Bankacılığı Bölgeleri	-	-	-	-	-
ABD, Kanada	1.643	-	1.487	-	-
Diğer Ülkeler	316.259	864.996	1.055	425	-
İştirak, Bağlı Ortaklık ve Birlikte Kontrol Edilen Ortaklıklar (İş ortaklıkları)	-	-	-	-	-
Dağıtılmamış Varlıklar/Yükümlülükler (**)	-	-			
Toplam	34.280.377	30.644.845	3.092.852	144.313	863.498

(*) AB ülkeleri, ABD ve Kanada dışındaki OECD ülkelerini içermektedir.
(**) Tutarlı bir esasa göre bölümlere dağıtılamayan varlık ve yükümlülükleri içermektedir.

Sektörlere göre nakdi kredi dağılımı:

	Cari Dönem				Önceki Dönem			
	TP	(%)	YP	(%)	TP	(%)	YP	(%)
Tarım	746.237	4,93	14.858	0,50	486.749	4,95	6.749	0,37
Çiftçilik ve Hayvancılık	722.871	4,78	9.990	0,33	467.613	4,76	2.638	0,15
Ormancılık	8.921	0,06	58	0,00	7.836	0,08	23	0,00
Balıkçılık	14.445	0,10	4.810	0,16	11.300	0,11	4.088	0,23
Sanayi	3.194.180	21,12	1.495.933	50,13	2.044.403	20,80	904.780	50,24
Madencilik ve Taşocakçılığı	68.396	0,45	31.602	1,06	52.047	0,53	22.890	1,27
İmalat Sanayi	3.112.470	20,58	1.412.470	47,33	1.986.950	20,21	866.848	48,13
Elektrik, Gaz, Su	13.314	0,09	51.861	1,74	5.406	0,05	15.042	0,84
İnşaat	570.285	3,77	55.197	1,85	454.742	4,63	36.115	2,01
Hizmetler	5.830.660	38,55	1.390.376	46,59	4.078.980	41,49	815.645	45,29
Toptan ve Perakende Ticaret	3.473.837	22,97	204.306	6,85	2.401.330	24,43	79.607	4,42
Otel ve Lokanta Hizmetleri	793.720	5,25	210.691	7,06	140.222	1,43	72.321	4,02
Ulaştırma ve Haberleşme	164.427	1,09	85.190	2,85	686.910	6,99	9.465	0,53
Mali Kuruluşlar	720.270	4,76	361.304	12,11	76.160	0,77	70.676	3,92
Gayrimenkul ve Kiralama Hiz.	280.834	1,86	392.097	13,14	544.642	5,54	345.531	19,19
Serbest Meslek Hizmetleri	36.110	0,24	14.907	0,50	107.919	1,10	139	0,01
Eğitim Hizmetleri	240.967	1,59	121.881	4,08	29.978	0,30	13.611	0,76
Sağlık ve Sosyal Hizmetler	120.495	0,80	0	0,00	91.819	0,93	224.295	12,45
Diğer	4.781.807	31,62	27.656	0,93	2.764.644	28,13	37.652	2,09
Toplam	15.123.169	100,00	2.984.020	100,00	9.829.518	100,00	1.800.941	100,00

Aşağıdaki tablo bilanço kalemlerinin maksimum kredi riski duyarlılıklarını göstermektedir;

Brüt maksimum duyarlılık	31 Aralık 2007	31 Aralık 2006
Nakit Değerler ve Merkez Bankası	3.471.178	2.550.539
Bankalardan Alacaklar	1.161.585	1.079.174
Para Piyasalarından Alacaklar	50.025	-
Gerçeğe Uygun D Farkı K/Z'a Yansıtılan Finansal Varlıklar	480.172	753.601
Satılmaya Hazır Menkul Kıymetler	8.427.008	6.110.856
Vadeye Kadar Elde Tutulacak Menkul Kıymetler	7.037.420	11.274.722
Verilen Krediler	18.121.078	11.645.638
Toplam	38.748.466	33.414.530
Garanti ve Kefaletler	3.765.079	3.092.852
Taahhütler	3.111.088	2.161.551
Toplam	6.876.167	5.254.403
Toplam kredi riski duyarlılığı	45.624.633	38.668.933

31 Aralık 2007 tarihi itibariyle finansal varlık sınıfı bazında kredi kalitesi aşağıdaki gibidir;

	Vadesi geçmemiş ve değer kaybına uğramamış olanlar	Vadesi geçmiş veya değer kaybına uğramamış olanlar	Toplam
Bankalardan alacaklar	1.161.585	-	1.161.585
Gerçeğe uygun değer farkı kâr veya zarara yansıtılan finansal varlıklar	480.172	-	480.172
Verilen krediler	16.805.533	176.364	16.981.897
Kurumsal krediler	2.954.197	61.899	3.016.096
KOBİ'lere verilen krediler	9.877.008	47.229	9.924.237
Tüketici kredileri	3.870.480	67.236	3.937.716
Diğer	103.848	-	103.848
Satılmaya Hazır Finansal Varlıklar	8.427.008	-	8.427.008
Vadeye Kadar Elde Tutulacak Yatırımlar	7.037.420	-	7.037.420

(*) Kredi Kartları (274.350 Bin YTL) ve riski Banka'ya ait olmayan krediler (864.831 Bin YTL) yukarıdaki tabloya dahil edilmemiştir.
(**) Kredi portföy dağılımı Basel II kriterleri dikkate alınarak yapılmıştır.

(***) Vadesi geçmiş veya değer kaybına uğramış olan finansal varlıklar net değerleri ile gösterilmiştir. 31.12.2007 tarihi itibari ile verilen kredilere ait olan 1.018.853 Bin YTL tutarındaki özel karşılık, KOBİ'lere verilen krediler tutarından netleştirilmiştir.

Kurumsal ve Ticari Firmalar	İçsel/Dışsal Değerleme Notu	Toplam
Risk derecelendirme sınıfı 1	AAA	1.886
Risk derecelendirme sınıfı 2	AA	470.837
Risk derecelendirme sınıfı 3	A	1.661.781
Risk derecelendirme sınıfı 4	BBB	1.200.185
Risk derecelendirme sınıfı 5	BB	1.085.635
Risk derecelendirme sınıfı 6	B	842.359
Risk derecelendirme sınıfı 7	CCC	329.971
Risk derecelendirme sınıfı 8	CC	50.598
Risk derecelendirme sınıfı 9	C	5.732
TOPLAM		5.648.984

Girişimci Firmalar	İçsel/Dışsal Değerleme Notu	Toplam
Yüksek		
Risk derecelendirme sınıfı 1	1	927.651
Risk derecelendirme sınıfı 2	2	871.784
Standart		
Risk derecelendirme sınıfı 3	3	812.940
Standard Altı		
Risk derecelendirme sınıfı 4	4	843.747
Değer kaybına uğramış		
Risk derecelendirme sınıfı 5	5	538.302
TOPLAM		3.994.424

1) Riski Banka'ya ait olmayan krediler dahil edilmemiştir. (864.831 Bin YTL)
2) Dönüşümden önceki kredi bakiyesi dikkate alınmıştır.
3) Bankaca yapılan içsel derecelendirme sonuçları dikkate alınarak hazırlanmıştır.
4) Derecelendirmeye tabi tutulan firmalar dikkate alınmıştır.

Risk Notu (1-4)	Risk Grubu	Risk Grubu Tanımı	Risk Notu (%)
1,00-1,40	AAA	Mali ve mali olmayan kriterleri itibari ile son derece olumlu bir firma olup yüksek kredibilitesini uzun vadeli olarak sürdürebilecektir	100-86
1,41-1,80	AA	Mali ve mali olmayan kriterleri itibari ile olumlu bir firma olup yüksek kredibilitesini uzun vadeli olarak sürdürebilecektir	85-73
1,81-2,00	A	Mali ve mali olmayan kriterleri itibari ile optimizasyonu sağlamış olan ve kısa vadeli olarak yüksek kredibiliteye sahipken, orta vadeli olarak kredibil bir firmadır.	72-67
2,01-2,20	BBB	Mali ve/veya mali olmayan kriterlerinin bazıları itibari ile optimizasyonu sağlayamamakla beraber, kredibil bir firmadır.	66-60
2,20-2,40	BB	Mali ve/veya mali olmayan kriterlerinin önemli bir kısmında optimizasyon sağlayamamaktadır. Spekülatif özellikler taşıyan, ancak kısa vadeli olarak kredibil bir firmadır.	59-53
2,41-2,60	B	Mali ve/veya mali olmayan kriterlerinin bazıları olumsuzdur. Yüksek düzeyde spekülatif özellik taşır. Olumlu konjonktüre bağlı olarak, kısa vadeli kredibil bir firmadır.	52-47
2,61-2,80	CCC	Mali ve/veya mali olmayan kriterlerinin önemli bir kısmı olumsuz olup taahhütlerini yerine getirmekte zorlanma eğilimi taşır. Ancak olumlu konjonktüre bağlı olarak; teminatlı ve kısa vadeli olarak kredibiliteye sahiptir.	46-40
2,81-3,20	CC	Mali ve/veya mali olmayan kriterleri birlikte değerlendirildiğinde kabul edilebilir risk sınırlarını zorlamakta olup, kredibilitesi zayıftır.	39-27
3,21-3,60	C	Mali ve/veya mali olmayan kriterleri birlikte değerlendirildiğinde kredibilitesi bulunmamaktadır.	26-13
3,61-4,00	D	Herhangi bir şekilde kredibilitesi bulunmamaktadır.	12-0

Vadesi veya anlaşma koşulları yeniden gözden geçirilen finansal varlıkların kayıtlı değeri:

	31 Aralık 2007	31 Aralık 2006
Verilen krediler		
Kurumsal krediler	46.788	17.996
KOBİ'lere verilen krediler	72.405	106.198
Tüketici kredileri	8	-
Diğer	245	1.032
Toplam	119.446	125.226

III. PİYASA RİSKİNE İLİŞKİN AÇIKLAMALAR

Banka, finansal risk yönetimi amaçları çerçevesinde piyasa riskinden korunmak amacıyla 1 Kasım 2006 tarih ve 26333 sayılı Resmi Gazete'de yayımlanmış "Bankaların Sermaye Yeterliliğinin Ölçülmesine ve Değerlendirilmesine İlişkin Yönetmelik" kapsamında piyasa riski yönetimi faaliyetlerini belirlemiş ve gerekli önlemleri almıştır.

Banka Yönetim Kurulu taşıdığı temel riskleri gözönünde bulundurarak bu risklere ilişkin limitleri belirlemekte ve söz konusu limitleri piyasa koşulları ve Banka stratejileri doğrultusunda dönemsel olarak revize etmektedir. Ayrıca Banka Yönetim Kurulu, risk yönetimi bölümü ile üst düzey yönetimin, Banka'nın maruz kaldığı çeşitli riskleri tanımlama, ölçme, kontrol etme ve yönetme hususlarında gerekli tedbirleri almalarını sağlamıştır.

Bilanço içi ve bilanço dışı hesaplarda Banka'ca tutulan pozisyonların finansal piyasalardaki dalgalanmalarından kaynaklanan faiz ve kur riskleri ölçülmekte, sermaye yükümlülüğünün hesaplamasında aşağıdaki tabloda yer verilen standart metod ile hesaplanan riske maruz değer dikkate alınmaktadır. Standart metod dışında içsel model kullanılarak hesaplanan piyasa riski değeri (Riske Maruz Değer), senaryo analizi ve stres testleri kullanılarak desteklenmekte olup, tarihsel simülasyon, Monte Carlo simülasyonu, parametrik yöntem olmak üzere 3 farklı yöntemle günlük olarak hesaplanmakta ve üst yönetime raporlanmaktadır.

Piyasa riski, standart metod dışında içsel model kullanılarak da hesaplanmakta (Riske Maruz Değer) ve bulunan sonuçlar senaryo analizi ve stres testleri kullanılarak desteklenmektedir.

a) Piyasa Riskine İlişkin Bilgiler:

	Tutar
(I) Genel Piyasa Riski İçin Hesaplanan Sermaye Yükümlülüğü - Standart Metod	15.442
(II) Spesifik Risk İçin Hesaplanan Sermaye Yükümlülüğü - Standart Metod	-
III) Kur Riski İçin Hesaplanan Sermaye Yükümlülüğü - Standart Metod	14.034
(IV) Emtia Riski İçin Hesaplanan Sermaye Yükümlülüğü - Standart Metod	-
(V) Takas Riski İçin Hesaplanan Sermaye Yükümlülüğü - Standart Metod	-
(VI) Opsiyonlardan Kaynaklanan Piyasa Riski İçin Hesaplanan Sermaye Yükümlülüğü - Standart Metod	-
(VII) Risk Ölçüm Modeli Kullanan Bankalarda Piyasa Riski İçin Hesaplanan Sermaye Yükümlülüğü	-
(VIII) Piyasa Riski İçin Hesaplanan Toplam Sermaye Yükümlülüğü (I+II+III+IV+V+VI)	29.476
(IX) Piyasa Riskine Esas Tutar (12,5 x VIII) ya da (12,5 x VII)	368.450

b) Dönem içerisinde ay sonları itibariyle hesaplanan piyasa riskine ilişkin ortalama piyasa riski tablosu:

	Cari Dönem			Önceki Dönem		
	Ortalama	En Yüksek	En Düşük	Ortalama	En Yüksek	En Düşük
Faiz Oranı Riski	13.170	16.691	8.695	36.085	66.643	8.662
Hisse Senedi Riski	-	-	-	868	1.756	-
Kur Riski	4.793	14.034	811	2.689	12.152	271
Emtia Riski	67	87	-	7	81	-
Takas Riski	-	-	-	-	-	-
Opsiyon Riski	-	-	-	-	-	-
Toplam Riske Maruz Değer	18.030	30.812	9.506	39.649	80.632	8.933

Diğer fiyat riskleri

Banka'nın hisse senedi yatırımları bulunmadığından hisse senedi fiyat riskine maruz kalmamaktadır.

IV. OPERASYONEL RİSKE İLİŞKİN AÇIKLAMALAR

Banka'nın operasyonel risk hesaplamasında "Temel Gösterge Yöntemi" kullanılmıştır. Operasyonel riske esas tutar, 1 Kasım 2006 tarih ve 26333 sayılı Resmi Gazete'de yayımlanan "Bankaların Sermaye Yeterliliğinin Ölçülmesi ve Değerlendirilmesine İlişkin Yönetmelik"in 1 Haziran 2007 tarihi itibariyle yürürlüğe giren 4. bölümü "Operasyonel Riske Esas Tutarın Hesaplanması" uyarınca, Banka'nın maruz kaldığı operasyonel risk, ülke mevzuatındaki uygulamaya paralel olarak son üç yıl itibariyle gerçekleşen yıl sonu brüt gelir tutarlarının yüzde onbeşinin ortalamasının onikibuçuk ile çarpılması suretiyle temel gösterge yöntemi kullanılarak hesaplanmaktadır. Cari dönem itibariyle kullanılan operasyonel riske esas tutar 3.330.937 Bin YTL'dir.

V. KUR RİSKİNE İLİŞKİN AÇIKLAMALAR

Kur riski; bankaların döviz kurlarında meydana gelebilecek değişiklikler nedeniyle maruz kalabilecekleri zarar olasılığını ifade etmektedir. Kur riskine esas sermaye yükümlülüğü hesaplanırken Banka'nın, tüm döviz varlıkları, yükümlülükleri ve vadeli döviz işlemleri göz önünde bulundurulur. Her bir döviz cinsinin Türk Parası karşılıkları itibariyle net kısa ve uzun pozisyonları hesaplanır.

Banka kur riskine maruz bırakılmamaktadır. Ancak, oluşabilecek kur riskleri standart metod kapsamında yer alan kur riski tablosunda haftalık ve aylık periyotlarla hesaplanmaktadır. Böylece kur riski yakından takip edilmektedir. Gerekli görüldüğü zamanlarda, bankalarla nadiren de olsa para swap'ı işlemleri gerçekleştirilmektedir.

Mali Tablo Tarihindeki ve Bundan Önceki Son 5 İş Günü İtibariyle Bankaca İlan Edilen Gişe Döviz Alış Kurları:

	24.12.2007	25.12.2007	26.12.2007	27.12.2007	28.12.2007	31.12.2007
USD	1,1700000	1,1700000	1,1650000	1,1650000	1,1600000	1,1600000
CHF	1,0091000	1,0096000	1,0117000	1,0179000	1,0273000	1,0239000
GBP	2,3097000	2,3106000	2,3064000	2,3140000	2,3100000	2,3146000
JPY	0,0102142	0,0102316	0,0102008	0,0101915	0,0102487	0,0103620
EURO	1,6851000	1,6838000	1,6891000	1,6971000	1,7069000	1,6988000

Banka'nın cari döviz alış kurlarının mali tablo tarihinden geriye doğru son otuz günlük basit aritmetik ortalama değerleri:

	Aylık Ortalama Döviz Alış Kuru
USD	1,1659211
CHF	1,0219421
GBP	2,3507632
JPY	0,0103586
EURO	1,6991579

Kur riskine ilişkin bilgiler:

Cari Dönem	EURO	USD	YEN	DİĞER YP	TOPLAM
Varlıklar					
Nakit Değerler (Kasa, Efektif Deposu, Yoldaki Paralar, Satın Alınan Çekler, K.Maden Deposu) ve TC Merkez Bnk.	867.474	53.675	35	4.260	925.444
Bankalar	136.551	937.328	292	55.346	1.129.517
Gerçeğe Uygun Değer Farkı Kâr veya Zarara Yansıtılan Finansal Varlıklar	92.552	52.178	-	45	144.775
Para Piyasalarından Alacaklar	-	-	-	-	-
Satılmaya Hazır Finansal Varlıklar	803.270	948.084	-	-	1.751.354
Verilen Krediler (**)	1.123.349	1.928.137	649	1.640	3.053.775
İştirak, Bağlı Ortaklık ve Birlikte Kontrol Edilen Ortaklıklar (İş ortaklıkları)	249.724	-	-	-	249.724
Vadeye Kadar Elde Tutulacak Yatırımlar (***)	942.812	268.563	-	-	1.211.375
Riskten Korunma Amaçlı Türev Finansal Varlıklar	-	-	-	-	-
Maddi Duran Varlıklar	33	-	-	10	43
Maddi Olmayan Duran Varlıklar	-	-	-	-	-
Diğer Varlıklar	1.218	59.392	-	42	60.652
Toplam Varlıklar	**4.216.983**	**4.247.357**	**976**	**61.343**	**8.526.659**
Yükümlülükler					
Bankalar Mevduatı	4.547	22.210	-	236	26.993
Döviz Tevdiat Hesabı	3.612.943	4.892.966	374	57.041	8.563.324
Para Piyasalarına Borçlar	170.202	246.336	-	-	416.538
Diğer Mali Kuruluşlar. Sağl. Fonlar	498.905	50.265	648	357	550.175
İhraç Edilen Menkul Değerler	-	-	-	-	-
Muhtelif Borçlar	1.767	3.227	274	39	5.307
Riskten Korunma Amaçlı Türev Finansal Borçlar	-	-	-	-	-
Diğer Yükümlülükler	2.176	106.324	398	76	108.974
Toplam Yükümlülükler (****)	**4.290.540**	**5.321.328**	**1.694**	**57.749**	**9.671.311**
Net Bilanço Pozisyonu	**(73.557)**	**(1.073.971)**	**(718)**	**3.594**	**(1.144.652)**
Net Nazım Hesap Pozisyonu	195.362	1.002.240	1.171	-	1.198.773
Türev Finansal Araçlardan Alacaklar	195.362	1.003.806	1.171	-	1.200.339
Türev Finansal Araçlardan Borçlar	-	1.566	-	-	1.566
Gayrinakdi Krediler (*)	512.097	1.501.492	7.770	36.759	2.058.118
Önceki Dönem					
Toplam Varlıklar	4.086.935	2.835.200	(122)	71.821	6.993.834
Toplam Yükümlülükler	4.095.823	3.757.378	478	63.554	7.917.233
Net Bilanço Pozisyonu	**(8.888)**	**(922.178)**	**(600)**	**8.267**	**(923.399)**
Net Bilanço Nazım Hesap Pozisyonu	**-**	**892.854**	**-**	**-**	**892.854**
Türev Finansal Araçlardan Alacaklar	-	895.392	-	-	895.392
Türev Finansal Araçlardan Borçlar	-	2.538	-	-	2.538
Gayrinakdi Krediler	484.991	1.438.998	8.982	45.395	1.978.366

(*) Gayrinakdi krediler bilanço dışı pozisyon hesabına dahil edilmemiştir.
(**) 69.755 Bin YTL tutarında dövize endeksli kredileri ve reeskontlarını kapsamaktadır.
(***) 1.211.375 Bin YTL tutarında dövize endeksli vadeye kadar elde tutulacak menkul kıymetleri ve reeskontlarını içermektedir.
(****) Özkaynaklar altında yabancı para menkul değerler değerleme farkları hesabına kaydedilen, iştiraklerden Demirhalkbank N.V. için hazırlanan değerleme raporu sonucunda değerlenmiş tutar ile maliyet değeri arasındaki farktan oluşan 175.009 Bin YTL'yi içermektedir.

Kur riskine duyarlılık:

Banka büyük ölçüde EURO ve ABD Doları cinsinden kur riskine maruz kalmaktadır.

Aşağıdaki tablo Banka'nın ABD Doları ve EURO kurlarındaki %10'luk artışa olan duyarlılığını vergi öncesi tutarları ile göstermektedir. Kullanılan %10'luk oran, kur riskinin üst düzey yönetime Banka içinde raporlanması sırasında kullanılan oran olup, söz konusu oran yönetimin döviz kurlarında beklediği olası değişikliği ifade eder.

31 Aralık 2007	Döviz kurundaki % değişim	Kâr/zarar üzerindeki etki
ABD Doları	10	(6.402)
EURO	10	(2.072)
Diğer	10	405

Banka'nın döviz kurlarındaki değişime duyarlılığı cari dönem içerisinde kayda değer bir değişiklik göstermemiştir. Piyasa beklentileri doğrultusunda pozisyon açılması veya kapatılması dönem dönem döviz kurlarındaki değişime duyarlılığı arttırabilmektedir.

VI. FAİZ ORANI RİSKİNE İLİŞKİN AÇIKLAMALAR

Varlıkların, yükümlülüklerin ve bilanço dışı kalemlerin faize duyarlılığı Banka tarafından ölçülmektedir. Standart metod içerisinde yer alan genel ve spesifik faiz oranı riski tabloları ile varlık ve yükümlülükler dahil edilerek Banka'nın karşı karşıya olduğu faiz oranı riski hesaplanmakta ve genel piyasa riskinin bir parçası olarak Sermaye Yeterliliği Standart Oranı'nın hesaplanmasında dikkate alınmaktadır.

Faiz oranlarındaki dalgalanmaların yaratacağı etkilerden korunmak Banka risk yönetiminin birinci önceliğidir. Bu çerçevede yapılan her türlü duyarlılık analizi, risk yönetimi tarafından hesaplanarak Aktif Pasif Komitesi'ne sunulmaktadır.

Banka'nın bütçe beklentilerindeki makro ekonomik gösterge tahminlerine göre faiz gelirlerine ilişkin çalışmalar yapılmakta ancak piyasa faiz oranlarındaki dalgalanmalar neticesinde finansal pozisyon ve nakit akışları etkileri hedef revizeleri yoluyla muhtemel etkilerinden azami düzeyde arındırılmaktadır. Banka'nın Türk Parası mevduat, DTH, repo vb. bütün kaynak maliyetleri Yönetim Kurulu'nca yetkili kılınan Hazine Yönetimi Genel Müdür Yardımcılığı tarafından belirlenmektedir.

Banka faiz uyumsuzluklarına izin vermediği ya da sınır getirdiği için önemli derecede bir faiz oranı riski yaşanması beklenmemektedir.

1. Varlıkların, yükümlülüklerin ve bilanço dışı kalemlerin faize duyarlılığı:

Cari Dönem Sonu	1 Aya Kadar	1-3 Ay	3-12 Ay	1-5 Yıl	5 Yıl ve Üzeri	Faizsiz	Toplam
Varlıklar							
Nakit Değerler (Kasa, Efektif Deposu, Yoldaki Paralar, Satın Alınan Çekler, K.Maden Deposu) ve TC Merkez Bankası	3.012.267	-	-	-	-	458.911	3.471.178
Bankalar	1.151.378	-	-	-	-	10.207	1.161.585
Gerçeğe Uygun Değer Farkı Kâr veya Zarara Yansıtılan Finansal Varlıklar	1.906	242.907	15.179	124.702	87.543	7.935	480.172
Para Piyasalarından Alacaklar	50.025	-	-	-	-	-	50.025
Satılmaya Hazır Finansal Varlıklar	1.440.363	3.729.176	723.109	1.836.014	688.372	9.974	8.427.008
Verilen Krediler	8.211.953	1.310.129	3.464.007	3.766.631	652.473	701.996	18.107.189
Vadeye Kadar Elde Tut. Yatırımlar	5.619.007	512.446	905.967	-	-	-	7.037.420
Diğer Varlıklar	117.152	3.767	-	-	-	1.378.958	1.499.877
Toplam Varlıklar	**19.604.051**	**5.798.425**	**5.108.262**	**5.727.347**	**1.428.388**	**2.567.981**	**40.234.454**
Yükümlülükler							
Bankalar Mevduatı	974.981	60.427	-	-	-	13.641	1.049.049
Diğer Mevduat	16.962.177	7.331.654	2.199.706	2.259	-	3.296.066	29.791.862
Para Piyasalarına Borçlar	1.366.544	89.945	246.336	-	-	-	1.702.825
Muhtelif Borçlar	6.905	-	-	-	-	345.422	352.327
İhraç Edilen Menkul Değerler	-	-	-	-	-	-	-
Diğer Mali Kuruluşlar. Sağl. Fonlar	818.668	252.154	200.476	384.907	108.079	215.080	1.979.364
Diğer Yükümlülükler	58.309	9.727	22.959	-	-	5.268.032	5.359.027
Toplam Yükümlülükler	**20.187.584**	**7.743.907**	**2.669.477**	**387.166**	**108.079**	**9.138.241**	**40.234.454**
Bilançodaki Uzun Pozisyon	-	-	2.438.785	5.340.181	1.320.309	-	9.099.275
Bilançodaki Kısa Pozisyon	(583.533)	(1.945.482)	-	-	-	(6.570.260)	(9.099.275)
Nazım Hesaplardaki Uzun Pozisyon	-	-	-	-	-	-	-
Nazım Hesaplardaki Kısa Pozisyon	-	-	-	-	-	-	-
Toplam Pozisyon	**(583.533)**	**(1.945.482)**	**2.438.785**	**5.340.181**	**1.320.309**	**(6.570.260)**	**-**

(1) 63.924 Bin YTL net ertelenmiş vergi aktifi, diğer varlıklar satırının faizsiz kolonunda gösterilmiştir.
(2) 13.889 Bin YTL özel karşılığı bulunmayan takipteki krediler diğer varlıklar satırının faizsiz kolonu içerisinde gösterilmiştir.
(3) Özkaynaklar toplamı faizsiz sütununda gösterilmiştir.
(4) Diğer mali kuruluşlardan sağlanan fonlar alınan kredileri de kapsamaktadır.

Önceki Dönem Sonu	1 Aya Kadar	1-3 Ay	3-12 Ay	1-5 Yıl	5 Yıl ve Üzeri	Faizsiz	Toplam
Varlıklar							
Nakit Değerler (Kasa, Efektif Deposu, Yoldaki Paralar, Satın Alınan Çekler, K.Maden Deposu) ve TC Merkez Bankası	2.136.056	-	-	-	-	414.483	2.550.539
Bankalar	1.053.525	-	-	-	-	25.649	1.079.174
Gerçeğe Uygun Değer Farkı Kâr veya Zarara Yansıtılan Finansal Varlıklar	2.664	253.996	70.289	214.028	212.173	451	753.601
Para Piyasalarından Alacaklar	-	-	-	-	-	-	-
Satılmaya Hazır Finansal Varlıklar	1.475.819	2.281.531	228.132	398.373	1.717.341	9.660	6.110.856
Verilen Krediler	5.453.655	1.688.017	1.396.965	815.234	2.275.606	982	11.630.459
Vadeye Kadar Elde Tut. Yatırımlar	5.705.368	3.270.269	2.299.085	-	-		11.274.722
Diğer Varlıklar	-	-	-	-	-	1.025.339	1.025.339
Toplam Varlıklar	**15.827.087**	**7.493.813**	**3.994.471**	**1.427.635**	**4.205.120**	**1.476.564**	**34.424.690**
Yükümlülükler							
Bankalar Mevduatı	861.914	-	-	-	-	7.303	869.217
Diğer Mevduat	15.086.650	7.262.053	635.156	926.039	1.193	2.407.656	26.318.747
Para Piyasalarına Borçlar	508.239	163.286	-	-	-	-	671.525
Muhtelif Borçlar	4.039	-	-	-	-	267.331	271.370
İhraç Edilen Menkul Değerler	-	-	-	-	-	-	-
Diğer Mali Kuruluşlar. Sağl. Fonlar	691.489	19.655	22.189	28.122	241.228	-	1.002.683
Diğer Yükümlülükler	171.812	144.040	127.102	12.458	416.933	4.418.803	5.291.148
Toplam Yükümlülükler	**17.324.143**	**7.589.034**	**784.447**	**966.619**	**659.354**	**7.101.093**	**34.424.690**
Bilançodaki Uzun Pozisyon	-	-	3.210.024	461.016	3.545.766	-	7.216.806
Bilançodaki Kısa Pozisyon	(1.497.056)	(95.221)	-	-	-	(5.624.529)	(7.216.806)
Nazım Hesaplardaki Uzun Pozisyon	-	-	-	-	-	-	-
Nazım Hesaplardaki Kısa Pozisyon	-	-	-	-	-	-	-
Toplam Pozisyon	**(1.497.056)**	**(95.221)**	**3.210.024**	**461.016**	**3.545.766**	**(5.624.529)**	**-**

(1) 54.854 Bin YTL net ertelenmiş vergi aktifi, diğer varlıklar satırının faizsiz kolonunda gösterilmiştir.
(2) 15.179 Bin YTL özel karşılığı bulunmayan takipteki krediler diğer varlıklar satırının faizsiz kolonu içerisinde gösterilmiştir.
(3) Özkaynaklar toplamı faizsiz sütununda gösterilmiştir.

2. Parasal finansal araçlara uygulanan ortalama faiz oranları:

Cari Dönem Sonu	EURO	USD	YEN	YTL
Varlıklar				
Nakit Değerler (Kasa Efektif Deposu Yoldaki Paralar				
Satın Alınan Çekler) ve T.C. Merkez B.	1,80	1,95	-	12,14
Bankalar ve Diğer Mali Kuruluşlardan Alacaklar	3,51	4,69	-	16,61
Gerçeğe Uygun Değer Farkı Kâr veya Zarara Yansıtılan Finansal Varlıklar	5,98	5,55	-	18,02
Para Piyasalarından Alacaklar	-	-	-	15,75
Satılmaya Hazır Finansal Varlıklar	5,40	6,37	-	18,38
Verilen Krediler	6,74	6,80	2,10	21,10
Vadeye Kadar Elde Tutulan Yatırımlar	5,73	6,14	-	17,45
Yükümlülükler				
Bankalar Mevduatı	-	5,15	-	16,38
Diğer Mevduat	2,12	3,90	-	15,63
Para Piyasalarına Borçlar	-	-	-	16,32
Muhtelif Borçlar	-	-	-	11,38
İhraç Edilen Menkul Değerler	-	-	-	-
Diğer Mali Kuruluşlardan Sağlanan Fonlar	-	-	-	-

Önceki Dönem Sonu (*)	EURO	USD	YEN	YTL
Varlıklar				
Nakit Değerler (Kasa, Efektif Deposu, Yoldaki Paralar,				
Satın Alınan Çekler)ve T.C. Merkez B.	1,73	2,52	-	11,56
Bankalar ve Diğer Mali Kuruluşlardan Alacaklar	3,61	5,26	-	18,54
Gerçeğe Uygun Değer Farkı Kâr veya Zarara Yansıtılan Finansal Varlıklar	5,55	6,06	-	19,93
Para Piyasalarından Alacaklar	-	-	-	17,50
Satılmaya Hazır Finansal Varlıklar	5,18	6,94	-	20,85
Verilen Krediler (*)	7,50	9,00	-	25,27
Vadeye Kadar Elde Tutulan Yatırımlar	4,57	7,41	-	21,14
Yükümlülükler				
Bankalar Mevduatı	-	5,00	-	18,49
Diğer Mevduat	2,09	2,19	-	14,73
Para Piyasalarına Borçlar	-	-	-	17,93
Muhtelif Borçlar	-	-	-	12,00
İhraç Edilen Menkul Değerler	-	-	-	-
Diğer Mali Kuruluşlar. Sağl. Fonlar	-	-	-	-

(*) Önceki Dönem sonu için oranlar USD ve EUR cinsinden verilen krediler için bankaca ilan edilen tabela faiz oranlarının yıllık ortalamaları olup fiili gerçekleşmelerden farklı olabilir.

Faiz oranı duyarlılığı:

Raporlama tarihinde faiz oranlarının TP için 600 baz puan, YP için ise 200 baz puan artırılması ve diğer tüm değişkenlerin sabit tutulması durumunda;

• Banka'nın vergi öncesi net kârı 9.860 bin YTL değerinde artacaktır. Bunun en büyük sebebi Banka'nın değişken faizli finansal varlıklarıdır.
• Banka'nın özkaynak tutarı vergi etkisi hariç olmak üzere 545.675 bin YTL değerinde azalacaktır. Bunun en büyük sebebi Banka tarafından sabit faizli olarak kullandırılan ticari ve bireysel kredilerin değerindeki değişimdir.
• Bu hesaplamalarda alım satım hesaplarında yer alan menkul kıymetlere ilişkin değer kaybı kâr zararda değil özkaynaklar altında gösterilmiştir.

VII. LİKİDİTE RİSKİNE İLİŞKİN AÇIKLAMALAR

Likidite riski nakit akışındaki dengesizlik sonucunda nakit çıkışlarını tam olarak ve zamanında karşılayacak düzeyde ve nitelikte nakit mevcuduna veya nakit girişine sahip olunamaması sonucu oluşan risktir. Likidite riski ayrıca piyasaya gerektiği gibi girilememesi, piyasalarda oluşan engeller ve bölünmeler nedeniyle pozisyonların uygun bir fiyatta, yeterli tutarlarda ve hızlı olarak kapatılamaması ve pozisyonlardan çıkılamaması sonucu da oluşabilir.

Likidite ihtiyacının karşılanabilmesi için, yurt içi ve yurt dışı piyasalar kullanılmaktadır. Likidite ihtiyacının düşük seviyelerde olması, söz konusu piyasalardan kolaylıkla borçlanabilmeyi sağlamaktadır (TCMB, İMKB, bankalararası para piyasası, Takasbank ve diğer piyasalar). Mevduat ve döviz tevdiat hesaplarının oranlarının, benzer bilanço büyüklüğüne sahip diğer ticari bankalara göre düşük seviyelerde olması, gerektiğinde piyasalardan daha fazla pay alınabileceğinin bir göstergesidir. Yurt dışı bankalardan alınabilecek para piyasası borçları, portföydeki Eurobond'lar gibi olanaklar, önemli potansiyel kaynak kalemleridir.

Banka'nın fon kaynakları ağırlıklı olarak mevduatlardan oluşmaktadır. Bunun yanında Menkul Kıymet Portföyü, büyük oranda vadeye kadar elde tutulacak kıymetlerden oluşmaktadır.

Aktif ve pasif kalemlerin kalan vadelerine göre gösterimi:

Banka ödemelerin, varlık ve yükümlülükler ile faiz oranlarının uyumlu olup olmadığını günlük ve işlem bazında ölçmekte ve yakından takip etmektedir.

Cari Dönem	Vadesiz	1 Aya Kadar	1-3 Ay	3-12 Ay	1-5 Yıl	5yıl ve Üzeri	Dağıtılamayan(*)	Toplam
Varlıklar								
Nakit Değerler (Kasa, Efektif Deposu, Yoldaki Paralar, Satın Alınan Çekler, K.Maden Deposu) ve TC Merkez Bankası	458.431	1.181.600	1.396.975	425.147	8.569	-	456	3.471.178
Bankalar	-	1.161.585	-	-	-	-	-	1.161.585
Gerçeğe Uygun Değer Farkı Kâr veya Zarara Yansıtılan Finansal Varlıklar	-	1.906	41.075	15.105	333.385	87.543	1.158	480.172
Para Piyasalarından Alacaklar	-	50.025	-	-	-	-	-	50.025
Satılmaya Hazır Finansal Varlıklar	-	112.180	293.658	1.172.224	4.967.244	1.871.728	9.974	8.427.008
Verilen Krediler	657.121	2.661.127	1.762.436	6.469.143	5.390.487	1.166.875	-	18.107.189
Vadeye Kadar Elde Tutulacak Yatırımlar	-	190.082	20.761	1.258.301	3.768.276	1.800.000	-	7.037.420
Diğer Varlıklar	264.574	3.020	3.767	-	-	-	1.228.516	1.499.877
Toplam Varlıklar	**1.380.126**	**5.361.525**	**3.518.672**	**9.339.920**	**14.467.961**	**4.926.146**	**1.240.104**	**40.234.454**
Yükümlülükler								
Bankalar Mevduatı	13.641	974.981	60.427	-	-	-	-	1.049.049
Diğer Mevduat	3.296.067	16.962.176	7.331.654	2.199.706	2.259	-	-	29.791.862
Diğer Mali Kuruluşlar. Sağl. Fonlar	327.809	67.726	102.719	243.366	801.394	436.350	-	1.979.364
Para Piyasalarına Borçlar	-	1.196.664	89.945	416.216	-	-	-	1.702.825
İhraç Edilen Menkul Değerler	-	-	-	-	-	-	-	-
Muhtelif Borçlar	345.422	6.905	-	-	-	-	-	352.327
Diğer Yükümlülükler	799.194	143.960	9.840	22.959	-	-	4.383.074	5.359.027
Toplam Yükümlülükler	**4.782.133**	**19.352.412**	**7.594.585**	**2.882.247**	**803.653**	**436.350**	**4.383.074**	**40.234.454**
Likidite Açığı	**(3.402.007)**	**(13.990.887)**	**(4.075.913)**	**6.457.673**	**13.664.308**	**4.489.796**	**(3.142.970)**	**-**
Önceki dönem								
Toplam Varlıklar	203.828	4.987.116	1.701.087	2.396.762	5.839.261	18.261.186	1.035.450	34.424.690
Toplam Yükümlülükler	7.083.823	16.662.098	7.507.187	728.414	1.113.722	1.329.446	-	34.424.690
Likidite Açığı	**(6.879.995)**	**(11.674.982)**	**(5.806.100)**	**1.668.348**	**4.725.539**	**16.931.740**	**1.035.450**	**-**

(1) Özkaynaklar dağıtılamayan sütununda gösterilmiştir.
(2) Fon kaynaklı kredilerden kaynaklanan 13.889 Bin YTL özel karşılığı bulunmayan takipteki krediler diğer varlıklar içerisinde gösterilmiştir.
(3) Bilançoyu oluşturan aktif hesaplardan maddi ve maddi olamayan duran varlıklar, iştirak ve bağlı ortaklıklar, ayniyat mevcudu, peşin ödenmiş giderler, ertelenmiş vergi aktifi ve takipteki alacaklar gibi bankacılık faaliyetlerinin sürdürülmesi için gereksinim duyulan, kısa zamanda nakde dönüşme şansı bulunmayan diğer aktif nitelikli hesaplar buraya kaydedilmiştir.
(4) Diğer mali kuruluşlardan sağlanan fonlar alınan kredileri de kapsamaktadır.

Finansal yükümlülüklerin sözleşmeye bağlanmış kalan vadelerine göre gösterimi:

31 Aralık 2007 itibariyle	1 Aya Kadar	1-3 Ay	3-12 Ay	1-5 Yıl	5 Yıldan Fazla	Düzeltmeler	Toplam
Yükümlülükler							
Mevduat	11.022.180	3.178.595	945.874	971	-	15.693.291	30.840.911
Diğer Mali Kuruluşlar. Sağl. Fonlar	395.535	102.719	243.366	801.394	436.350	-	1.979.364
Para Piyasalarına Borçlar	1.196.664	89.945	416.216	-	-	-	1.702.825
İhraç Edilen Menkul Değerler	-	-	-	-	-	-	-
Muhtelif Borçlar	352.327	-	-	-	-	-	352.327
Toplam	12.966.706	3.371.259	1.605.456	802.365	436.350	15.693.291	34.875.427

Şarta bağlı yükümlülükler ve taahhütlerin vade analizi aşağıdaki gibidir:

31 Aralık 2007 itibariyle	Vadesiz	1 Aya Kadar	1-3 Ay	3-12 Ay	1-5 Yıl	5 Yıldan Fazla	Toplam
Şarta Bağlı Yükümlülükler	1.412.561	336.844	393.362	841.487	696.139	84.686	3.765.079
Taahhütler	1.292.865	1.807.988	525	9.706	4	-	3.111.088
Toplam	2.705.426	2.144.832	393.887	851.193	696.143	84.686	6.876.167

Aşağıdaki tablo, Banka'nın türev niteliğinde olan finansal varlık ve yükümlülüklerin kalan vadelerine göre dağılımını göstermektedir.

31 Aralık 2007 itibariyle	1 Aya Kadar	1-3 Ay	3-12 Ay	1-5 Yıl	5 Yıldan Fazla	Toplam
Vadeli Döviz Alım İşlemleri	1.521	-	508	-	-	2.029
Vadeli Döviz Satım İşlemleri	1.547	-	469	-	-	2.016
Swap Para Alım İşlemleri	719.422	-	-	-	-	719.422
Swap Para Satım İşlemleri	735.354	-	-	-	-	735.354
Swap Faiz Alım İşlemleri	-	-	84.940	394.400	-	479.340
Swap Faiz Satım İşlemleri	-	-	86.875	455.310	-	542.185
Toplam	1.457.844	-	172.792	849.710	-	2.480.346

VIII. FAALİYET BÖLÜMLEMESİNE İLİŞKİN AÇIKLAMALAR

Banka'nın faaliyetleri, kurumsal, ticari, bireysel ve girişimci bankacılık ile hazine/yatırım bankacılığı başlıkları altında gruplandırılmıştır. Şubeler yukarıda belirtilen esasa göre sınıflandırılmış ve aşağıda gösterilen tabloda anılan sınıflandırmaya göre ölçeklendirilmiş olup şube ve genel müdürlüğe yansıtılmıştır.

Banka özellikle küçük ve orta boy işletmeler başta olmak üzere tüm sektörlerdeki tüm işletmelere, bunun yanında bireysel nitelikteki gerçek kişilere hizmet sunmaktadır. Bu anlamda Banka'nın hizmet sunduğu alanda bir kısıtlaması bulunmamaktadır.

Banka, bankacılıkta hizmet sunduğu gerçek ve tüzel kişileri, firmalar, bireysel müşteriler ve diğer müşteriler başlıkları altında kategorize etmektedir.

Firmalar, gerçek ve tüzel kişi tacirler ile esnaflardan oluşmaktadır. Firmalar, Banka uygulamasında, kurumsal firmalar, ticari firmalar, girişimci firmalar, küçük işletmeler ve esnaflar şeklinde segmente edilmiş bulunmaktadır.

Bireysel müşteriler, Banka uygulamasında bireysel ihtiyaçları hariç, ticari veya mesleki amaçlarla hareket etmeyen gerçek kişilerden oluşmaktadır.

Diğer müşteriler ise yukarıda belirtilen kapsama girmeyen birlikler, odalar, sendikalar, vakıflar, dernekler, apartman yöneticilikleri, okul aile birlikleri ve benzerlerinden oluşmaktadır.

Banka'nın tüm müşterilerine sunduğu hizmetler aşağıda yer almaktadır:

• Mevduat kabulü,
• Nakdî, gayrinakdî her cins ve surette kredi verme işlemleri,
• Nakdî ve kaydî ödeme ve fon transferi işlemleri, muhabir bankacılık veya çek hesaplarının kullanılması dahil her türlü ödeme ve tahsilat işlemleri,
• Çek ve diğer kambiyo senetlerinin iştirası işlemleri,
• Saklama hizmetleri,
• Kredi kartları, banka kartları ve seyahat çekleri gibi ödeme vasıtalarının ihracı ve bunlarla ilgili faaliyetlerin yürütülmesi işlemleri,
• Efektif dahil kambiyo işlemleri; para piyasası araçlarının alım ve satımı; kıymetli maden ve taşların alımı, satımı veya bunların emanete alınması işlemleri,
• Ekonomik ve finansal göstergelere, sermaye piyasası araçlarına, mala, kıymetli madenlere ve dövize dayalı; vadeli işlem sözleşmelerinin, opsiyon sözleşmelerinin, birden fazla türev aracı içeren basit veya karmaşık yapıdaki finansal araçların alımı, satımı ve aracılık işlemleri,
• Başkaları lehine teminat, garanti ve sair yükümlülüklerin üstlenilmesi işlemleri gibi garanti işleri,
• Bankalararası piyasada para alım satımı işlemlerine aracılık,
• Sigorta acenteliği hizmetleri,
• Hazine Müsteşarlığı ve/veya Merkez Bankası ve kuruluş birlikleri nezdinde oluşturulan bir sözleşme kapsamında üstlenilen yükümlülükler çerçevesinde alım satım işlemlerine ilişkin piyasa yapıcılığı,
• Sermaye piyasası araçlarının alım ve satımı ile geri alım veya tekrar satım taahhüdü işlemleri,
• Sermaye piyasası araçlarının ihraç veya halka arz yoluyla satışına aracılık işlemleri,
• Daha önce ihraç edilmiş olan sermaye piyasası araçlarının aracılık maksadıyla alım satımının yürütülmesi işlemleri.

Hazine işlemleri kapsamında, menkul kıymet alım-satımı, para piyasası işlemleri, spot ve vadeli YTL ve döviz alım-satımı, forward, swap, futures ve opsiyon gibi türev işlemler, sendikasyon, seküritizasyon vb. araçlarla orta-uzun vadeli kaynak temini gerçekleştirilmektedir.

"Bankalarca Kamuya Açıklanacak Finansal Tablolar ile Bunlara İlişkin Açıklama ve Dipnotlar Hakkında Tebliğ" çerçevesinde 31.12.2007 tarihi itibariyle hazırlanan faaliyet bölümlemesine ilişkin bilgiler tablosuna aşağıda yer verilmiştir.

	Kurumsal	Ticari	Bireysel	Perakende ve Girişimci	Hazine/ Yatırım	Diğer	Toplam
FAALİYET GELİRLERİ/GİDERLERİ							
Faiz Gelirleri	163.649	157.342	5.534	2.330.500	3.028.160	22.996	5.708.181
Kredilerden Alınan Faizler	163.584	157.136	5.511	2.323.966	-		2.650.197
Menkul Kıymetlerden Alınan Faizler	-	-	-	-	2.811.955		2.811.955
Bankalardan Alınan Faizler	-	-	-	-	216.205		216.205
Diğer Faiz Gelirleri	65	206	23	6.534	-	22.996	29.824
Faiz Giderleri	374.952	114.838	81.163	3.172.874	212.101	-	3.955.928
Mevduata Verilen Faizler	371.479	102.778	81.163	3.141.035	-	-	3.696.455
Kullanılan Kredilere Verilen Faizler	3.372	11.818	-	6.085	51.623	-	72.898
Para Piyasası İşlemlerine Ver. Faizler	-	-	-	-	160.478	-	160.478
Diğer Faiz Giderleri	101	242	-	25.754	-	-	26.097
Net Faiz Geliri	(211.303)	42.504	(75.629)	(842.374)	2.816.059	22.996	1.752.253
Net Ücret ve Komisyon Gelirleri	10.164	14.082	1.489	270.481	-	-	296.216
Alınan Ücret ve Komisyonlar	10.195	14.182	1.502	321.373	-	-	347.252
Verilen Ücret ve Komisyonlar	31	100	13	50.892	-	-	51.036
Ticari Kâr/Zarar (Net)	1.860	42.672	68	-	-	(86.537)	(41.937)
Temettü Gelirleri	-	-	-	-	19.064	-	19.064
Diğer Gelirler	2.923	17.127	213	431.313	-	-	451.576
Kredi ve Diğer Al. Değ. Düş. Karş.	1.426	12.214	153	208.517	585	-	222.895
Diğer Giderler	10.471	26.503	3.844	752.876	-	53.999	847.693
Vergi Öncesi Kâr	(208.253)	77.668	(77.856)	(1.101.973)	2.834.538	(117.540)	1.406.584
Vergi Karşılığı	-	-	-	-	-	(275.545)	(275.545)
Net Dönem Kârı	(208.253)	77.668	(77.856)	(1.101.973)	2.834.538	(393.085)	1.131.039
BÖLÜM VARLIKLARI							
G. Uyg. Değ. Farkı K/Z Yans. Fin. Var.(Net)	-	-	-	-	480.172	-	480.172
Bankalar ve Diğer Mali Kuruluşlar	-	-	-	-	1.161.585	-	1.161.585
Satılmaya Hazır Finansal Varlıklar (Net)	-	-	-	-	8.427.008	-	8.427.008
İştirakler ve Bağlı Ortaklıklar (Net)	-	-	-	-	346.847	-	346.847
Vadeye Kadar Elde Tutulac. Menk. Kıymetler (Net)	-	-	-	-	7.037.420	-	7.037.420
Krediler	1.569.240	1.512.074	38.690	15.001.074			18.121.078
Diğer Varlıklar	360	5.699	947	1.227.808	2.628.250	797.280	4.660.344
Acentalık hizmetleri	-	4	3	102	-	-	109
Perakende Aracılık	-	-	-	-	-	-	-
Diğer	360	5.695	944	1.227.706	2.628.250	797.280	4.660.235
TOPLAM VARLIKLAR	1.569.600	1.517.773	39.637	16.228.882	20.081.282	797.280	40.234.454
BÖLÜM YÜKÜMLÜLÜKLERİ							
Mevduat	2.307.852	967.772	715.608	26.849.679	-	-	30.840.911
Alım Satım Amaçlı Türev Finansal Borçlar	-	-	-	-	97.088	-	97.088
Para Piyasasına borçlar	-	-	-	-	1.702.825	-	1.702.825
Alınan Krediler	28.248	94.943	-	52.903	760.934	-	937.028
Diğer Yükümlülükler	2.902	10.974	407	1.655.080	-	165.160	1.834.523
Karşılıklar	8.188	6.929	1.335	56.306	-	366.247	439.005
Özkaynaklar	-	-	-	-	-	4.383.074	4.383.074
TOPLAM YÜKÜMLÜLÜKLER	2.347.190	1.080.618	717.350	28.613.968	2.560.847	4.914.481	40.234.454
BİLANÇO DIŞI YÜKÜMLÜLÜKLER	1.427.234	751.741	6.443	4.690.749	2.480.346	-	9.356.513
Garanti ve Kefaletler	944.608	527.010	1.708	1.614.637	-	-	3.087.963
Akreditifler	473.656	187.642	-	15.818	-	-	677.116
Taahhütler	8.970	37.089	4.735	3.060.294	-	-	3.111.088
Türev Finansal İşlemler	-	-	-	-	2.480.346	-	2.480.346

IX. FİNANSAL VARLIK VE YÜKÜMLÜLÜKLERİN GERÇEĞE UYGUN DEĞERİ İLE GÖSTERİLMESİNE İLİŞKİN AÇIKLAMALAR

	Defter Değeri		Gerçeğe Uygun Değer	
	Cari Dönem	Önceki Dönem	Cari Dönem	Önceki Dönem
Finansal Varlıklar	35.277.288	30.863.991	35.107.235	30.863.991
Piyasalarından Alacaklar	50.025	-	50.005	-
Bankalar	1.161.585	1.079.174	1.161.394	1.079.174
Alım Satım Amaçlı Menkul Kıymetler	480.172	753.601	480.172	753.601
Satılmaya Hazır Finansal Varlıklar	8.427.008	6.110.856	8.427.008	6.110.856
Vadeye Kadar Elde Tutulacak Yatırımlar	7.037.420	11.274.722	6.990.516	11.274.722
Verilen Krediler	18.121.078	11.645.638	17.998.140	11.645.638
Finansal Borçlar	33.172.602	28.332.461	33.203.701	28.332.461
Mevduat	30.840.911	27.187.964	30.871.392	27.187.964
Diğer Mali Kuruluşlardan Sağlanan Fonlar	1.979.364	873.127	1.980.004	873.127
İhraç Edilen Menkul Değerler	-	-	-	-
Muhtelif Borçlar	352.327	271.370	352.305	271.370

Finansal varlık ve yükümlülüklerin gerçeğe uygun değerinin hesaplanmasına ilişkin gerekli altyapının oluşturulması çalışmaları ancak 2007 yılı için gerçekleştirilebilmiş olup, önceki döneme ilişkin herhangi bir düzeltme yapılamamıştır.

Mali tablolarda rayiç değerleri dışındaki değerleriyle taşınan finansal araçların gerçeğe uygun değer hesaplamasında kullanılan metod ve varsayımlar:

i- Vadeye kadar elde tutulan varlıkların gerçeğe uygun değeri, piyasa fiyatları veya bu fiyatın tespit edilemediği durumlarda, faiz, vade ve benzeri diğer koşullar bakımından aynı nitelikli itfaya tabi diğer menkul değerler için olan kote edilmiş piyasa fiyatları baz alınarak saptanmaktadır.

ii- Satılmaya hazır menkul değerlerin gerçeğe uygun değerlerinin tespitinde piyasada oluşan fiyatlar dikkate alınmakta, fiyat oluşumlarının aktif piyasa koşulları içerisinde gerçekleşmemesi durumunda gerçeğe uygun değerin güvenilir bir şekilde belirlenmediği kabul edilmekte ve iç verim oranı yöntemi ile hesaplanan iskonto edilmiş değer gerçeğe uygun değer olarak kabul edilmektedir.

iii- Para piyasasından alacaklar, Bankalar, Verilen krediler, Mevduat, Diğer mali kuruluşlardan sağlanan fonlar ve muhtemel borçlar için gerçeğe uygun değer hesaplamasında bilanço tarihi itibari ile geçerli faiz oranları kullanılmıştır.

Aşağıdaki tabloda, mali tablolarda rayiç değerleriyle taşınan finansal araçların borsa fiyatları, tüm model verileri piyasada ölçülebilen değerleme teknikleri içeren veya verileri piyasada ölçülemeyen değerleme teknikleri kullanılarak bulunan gerçeğe uygun değerlere ilişkin analiz yer almaktadır:

	Borsa Değeri	Değerleme teknikleri - piyasada ölçülebilen	Değerleme teknikleri - piyasada ölçülemeyen	Gerçeğe uygun değeri bulunmayan
Finansal varlıklar				
Para Piyasalarından Alacaklar	-	50.005	-	-
Bankalar	-	1.161.394	-	-
Menkul Kıymetler	8.889.270	7.008.426	-	-
Verilen Krediler	-	17.998.140	-	-
Finansal yükümlülükler				
Mevduat	-	30.871.392	-	-
Diğer Mali Kuruluşlardan Sağl.Fonlar	-	1.980.004	-	-
İhraç edilen Menkul Değerler	-	-	-	-
Muhtelif Borçlar	-	352.305	-	-

X. BAŞKALARININ NAM VE HESABINA YAPILAN İŞLEMLER, İNANCA DAYALI İŞLEMLERE İLİŞKİN AÇIKLAMALAR

Banka tarafından müşteri hesabına ihaleden alım işlemleri yapılmakta, saklama, yönetim ve danışmanlık hizmetleri verilmektedir.

Banka inanca dayalı işlem sözleşmeleri yapmamaktadır.

BEŞİNCİ BÖLÜM: KONSOLİDE OLMAYAN FİNANSAL TABLOLARA İLİŞKİN AÇIKLAMA VE DİPNOTLAR

I. AKTİF KALEMLERE İLİŞKİN AÇIKLAMA VE DİPNOTLAR

(1) a) Nakit değerler ve TCMB'ye ilişkin bilgiler:

	Cari Dönem		Önceki Dönem	
	TP	YP	TP	YP
Kasa/Efektif	156.137	73.348	127.963	69.777
TCMB	2.389.597	852.072	1.568.824	783.952
Diğer	-	24	-	23
Toplam	2.545.734	925.444	1.696.787	853.752

b) T.C. Merkez Bankası hesabına ilişkin bilgiler:

	Cari Dönem		Önceki Dönem	
	TP	YP	TP	YP
Vadesiz Serbest Tutar (*)	2.389.597	852.072	1.568.824	783.952
Vadeli Serbest Tutar	-	-	-	-
Vadeli Serbest Olmayan Hesap	-	-	-	-
Toplam	2.389.597	852.072	1.568.824	783.952

(*) Vadesiz serbest tutar, zorunlu karşılıktan oluşmaktadır. TCMB tarafından zorunlu karşılıklara uygulanan faiz oranı TP için %13,12-%11,81'dir, EUR için %1,73-%1,80 USD için ise %2,51-%1,95 aralığındadır. (%10,25-%13,2 (TP), %1,14-%1,73 (EUR); %2,03-%2,52 (USD))

(2) Gerçeğe uygun değer farkı kâr/zarara yansıtılan finansal varlıklara ilişkin bilgiler:

a) Teminata verilen/bloke edilen gerçeğe uygun değer farkı kâr/zarara yansıtılan finansal varlıklar:

	Cari Dönem		Önceki Dönem	
	TP	YP	TP	YP
Hisse Senetleri	-	-	-	-
Bono, Tahvil ve Benzeri Men. Değ.	-	86.053	-	98.916
Diğer	-	-	-	-
Toplam	-	86.053	-	98.916

b) Repo işlemlerine konu edilen gerçeğe uygun değer farkı kâr/zarara yansıtılan finansal varlıklar:

Banka'nın cari dönemde ve önceki dönemde repo işlemlerine konu edilen gerçeğe uygun değer farkı kâr/zarara yansıtılan finansal varlığı bulunmamaktadır.

c) Alım satım amaçlı türev finansal varlıklara ilişkin pozitif farklar tablosu:

	Cari Dönem		Önceki Dönem	
	TP	YP	TP	YP
Vadeli İşlemler	-	51	-	45
Swap İşlemleri	-	6.726	-	1.164
Futures İşlemleri	-	-	-	-
Opsiyonlar	-	-	-	-
Diğer	-	-	-	-
Toplam	-	6.777	-	1.209

(3) Bankalar ve diğer mali kuruluşlara ilişkin bilgiler:

a) Bankalara ilişkin bilgiler:

	Cari Dönem		Önceki Dönem	
	TP	YP	TP	YP
Bankalar				
Yurt içi	21.848	93.509	169.267	7.055
Yurt dışı	10.220	1.036.008	50.235	852.617
Yurt dışı Merkez ve Şubeler	-	-	-	-
Toplam	32.068	1.129.517	219.502	859.672

b) Yurt dışı bankalar hesabına ilişkin bilgiler:

	Serbest Tutar		Serbest Olmayan Tutar	
	Cari Dönem	Önceki Dönem	Cari Dönem	Önceki Dönem
AB Ülkeleri	817.560	805.535	-	-
ABD, Kanada	111.125	1.643	-	-
OECD Ülkeleri (*)	97.498	29.783	-	-
Kıyı Bankacılığı Bölgeleri	-	-	-	-
Diğer	20.045	65.891	-	-
Toplam	1.046.228	902.852	-	-

(*) AB ülkeleri, ABD ve Kanada dışındaki OECD ülkeleri

(4) Satılmaya hazır finansal varlıklara ilişkin bilgiler:

a) Satılmaya hazır finansal varlıklardan repo işlemlerine konu olanlar ve teminata verilen/bloke edilenlere ilişkin bilgiler:

a.1. Teminata verilen/bloke edilen satılmaya hazır finansal varlıklara ilişkin bilgiler:

	Cari Dönem		Önceki Dönem	
	TP	YP	TP	YP
Hisse Senetleri	-	-	-	-
Bono, Tahvil ve Benzeri Men.Değ.	286.931	-	282.966	-
Diğer	-	-	-	-
Toplam	286.931	-	282.966	-

(*) 31 Aralık 2007 tarihi itibariyle Banka'nın satılmaya hazır menkuller portföyünde bulunan, 265.050 Bin YTL maliyet bedeliyle takip edilen, 257.955 Bin YTL nominal bedelli 18 Ağustos 2010 vadeli devlet iç borçlanma senedi 200.000 Bin YTL tutarında anapara ödemeli borçlanmaya teminat olarak gösterilmiştir.

a.2. Repo işlemlerine konu olan satılmaya hazır finansal varlıklara ilişkin bilgiler:

	Cari Dönem		Önceki Dönem	
	TP	YP	TP	YP
Devlet Tahvili	187.061	-	-	-
Hazine Bonosu	-	-	-	-
Diğer Borçlanma Senetleri (*)	-	500.376	-	-
Banka Bonoları ve Banka Garantili Bonolar	-	-	-	-
Varlığa Dayalı Menkul Kıymetler	-	-	-	-
Diğer	-	-	-	-
Toplam	187.061	500.376	-	-

(*) 31 Aralık 2007 tarihi itibariyle bankanın satılmaya hazır varlıklarından repo işlemine konu olan sırasıyla 90.908 Bin YTL, 89.710 Bin YTL, 35.643 Bin YTL, 24.411 Bin YTL, 47.913 Bin YTL ve 192.157 Bin YTL maliyet bedeliyle takip edilen; 91.735 Bin YTL, 92.330 Bin YTL, 23,200 Bin YTL, 24,158 Bin YTL, 46,400 Bin YTL ve 188,790 Bin YTL nominal bedelli; 6 Temmuz 2012, 16 Şubat 2017, 15 Ocak 2030, 5 Haziran 2020, 5 Şubat 2025 ve 26 Eylül 2016 vadeli "Eurobond"ları bulunmaktadır

b) Satılmaya hazır finansal varlıklara ilişkin bilgiler:

	Cari Dönem	Önceki Dönem
Borçlanma Senetleri	8.417.278	6.105.162
Borsada İşlem Gören	8.417.278	6.105.162
Borsada İşlem Görmeyen	-	-
Hisse Senetleri	10.203	10.772
Borsada İşlem Gören	-	-
Borsada İşlem Görmeyen	10.203	10.772
Değer Azalma Karşılığı (-)/Artışı (+)	(473)	(5.078)
Toplam	8.427.008	6.110.856

(5) Kredilere ilişkin açıklamalar:

a) Banka'nın ortaklarına ve mensuplarına verilen her çeşit kredi veya avansın bakiyesine ilişkin bilgiler:

	Cari Dönem		Önceki Dönem	
	Nakdi	Gayrinakdi	Nakdi	Gayrinakdi
Banka Ortaklarına Verilen Doğrudan Krediler	-	-	-	-
Tüzel Kişi Ortaklara Verilen Krediler	-	-	-	-
Gerçek Kişi Ortaklara Verilen Krediler	-	-	-	-
Banka Ortaklarına Verilen Dolaylı Krediler	-	-	-	-
Banka Mensuplarına Verilen Krediler	45.840	-	39.040	-
Toplam	45.840	-	39.040	-

b) Birinci ve ikinci grup krediler, diğer alacaklar ile yeniden yapılandırılan ya da yeni bir itfa planına bağlanan krediler ve diğer alacaklara ilişkin bilgiler:

	Standart Nitelikli Krediler ve Diğer Alacaklar		Yakın İzlemedeki Krediler ve Diğer Alacaklar	
Nakdi Krediler	Krediler ve Diğer Alacaklar	Yeniden Yapılandırılan ya da Yeni Bir İtfa Planına Bağlananlar	Krediler ve Diğer Alacaklar	Yeniden Yapılandırılan ya da Yeni Bir İtfa Planına Bağlananlar
İhtisas Dışı Krediler	11.298.202	39.616	509.992	79.234
İskonto ve İştira Senetleri	542	-	-	-
İhracat Kredileri	1.365.246	5.978	8.277	-
İthalat Kredileri	-	-	-	-
Mali Kesime Verilen Krediler	244.117	-	-	-
Yurt dışı Krediler	1.146.713	-	-	-
Tüketici Kredileri (*)	3.682.438	-	161.053	6
Kredi Kartları (**)	238.242	1	36.109	1
Kıymetli Maden Kredisi	-	-	-	-
Diğer	4.620.904	33.637	304.553	79.227
İhtisas Kredileri	5.527.102	382	335.077	214
Diğer Alacaklar	-	-	-	-
Reeskontlar	300.163	714	15.076	1.417
Toplam	17.125.467	40.712	860.145	80.865

(*) 42.178 Bin YTL tutarındaki personel kredilerini içermektedir.
(**) 3.662 Bin YTL tutarındaki personel kredi kartlarını içermektedir.

c) Vade yapısına göre nakdi kredilerin dağılımı:

	Standart Nitelikli Krediler ve Diğer Alacaklar		Yakın İzlemedeki Krediler ve Diğer Alacaklar	
Nakdi Krediler	Krediler ve Diğer Alacaklar	Yeniden Yapılandırılan ya da Yeni Bir İtfa Planına Bağlananlar	Krediler ve Diğer Alacaklar	Yeniden Yapılandırılan ya da Yeni Bir İtfa Planına Bağlananlar
Kısa Vadeli Krediler	8.086.938	7.462	364.049	14.444
İhtisas Dışı Krediler	6.556.186	7.057	326.171	14.164
İhtisas Kredileri	1.389.010	274	31.497	27
Diğer Alacaklar	-	-	-	-
Reeskont	141.742	131	6.381	253
Orta ve Uzun Vadeli Krediler	9.038.529	33.250	496.096	66.421
İhtisas Dışı Krediler	4.742.016	32.559	183.821	65.070
İhtisas Kredileri	4.138.092	108	303.580	187
Diğer Alacaklar	-	-	-	-
Reeskont	158.421	583	8.695	1.164
Toplam	17.125.467	40.712	860.145	80.865

ç) Tüketici kredileri, bireysel kredi kartları, personel kredileri ve personel kredi kartlarına ilişkin bilgiler:

	Kısa Vadeli	Orta ve Uzun Vadeli	Toplam
Tüketici Kredileri-TP	354.785	3.411.918	3.766.703
Konut Kredisi	3.456	1.675.306	1.678.762
Taşıt Kredisi	1.875	57.616	59.491
İhtiyaç Kredisi	349.454	1.678.996	2.028.450
Diğer	-	-	-
Tüketici Kredileri-Dövize Endeksli	-	1.722	1.722
Konut Kredisi	-	736	736
Taşıt Kredisi	-	19	19
İhtiyaç Kredisi	-	967	967
Diğer	-	-	-
Tüketici Kredileri-YP	-	-	-
Konut Kredisi	-	-	-
Taşıt Kredisi	-	-	-
İhtiyaç Kredisi	-	-	-
Diğer	-	-	-
Bireysel Kredi Kartları-TP	264.306	-	264.306
Taksitli	9.171	-	9.171
Taksitsiz	255.135	-	255.135
Bireysel Kredi Kartları-YP	-	-	-
Taksitli	-	-	-
Taksitsiz	-	-	-
Personel Kredileri-TP	2.965	39.213	42.178
Konut Kredisi	-	-	-
Taşıt Kredisi	-	-	-
İhtiyaç Kredisi	2.965	39.213	42.178
Diğer	-	-	-
Personel Kredileri-Dövize Endeksli	-	-	-
Konut Kredisi	-	-	-
Taşıt Kredisi	-	-	-
İhtiyaç Kredisi	-	-	-
Diğer	-	-	-
Personel Kredileri-YP	-	-	-
Konut Kredisi	-	-	-
Taşıt Kredisi	-	-	-
İhtiyaç Kredisi	-	-	-
Diğer	-	-	-
Personel Kredi Kartları-TP	3.662	-	3.662
Taksitli	538	-	538
Taksitsiz	3.124	-	3.124
Personel Kredi Kartları-YP	-	-	-
Taksitli	-	-	-
Taksitsiz	-	-	-
Kredili Mevduat Hesabı-TP (Gerçek Kişi)	32.894	-	32.894
Kredili Mevduat Hesabı-YP (Gerçek Kişi)	-	-	-
Toplam	658.612	3.452.853	4.111.465

(*) Faiz ve gelir tahakkuk ve reeskontları yukarıdaki tabloya dahil edilmemiştir.

d) Taksitli ticari krediler ve kurumsal kredi kartlarına ilişkin bilgiler:

	Kısa Vadeli	Orta ve Uzun Vadeli	Toplam
Taksitli Ticari Kredileri-TP	133.996	285.794	419.790
İşyeri Kredisi	5.017	79.343	84.360
Taşıt Kredisi	30.741	161.936	192.677
İhtiyaç Kredisi	-	-	-
Diğer	98.238	44.515	142.753
Taksitli Ticari Kredileri-Dövize Endeksli	-	-	-
İşyeri Kredisi	-	-	-
Taşıt Kredisi	-	-	-
İhtiyaç Kredisi	-	-	-
Diğer	-	-	-
Taksitli Ticari Kredileri-YP	-	-	-
İşyeri Kredisi	-	-	-
Taşıt Kredisi	-	-	-
İhtiyaç Kredisi	-	-	-
Diğer	-	-	-
Kurumsal Kredi Kartları-TP	6.385	-	6.385
Taksitli	237	-	237
Taksitsiz	6.148	-	6.148
Kurumsal Kredi Kartları-YP	-	-	-
Taksitli	-	-	-
Taksitsiz	-	-	-
Kredili Mevduat Hesabı-TP (Tüzel Kişi)	79.481	-	79.481
Kredili Mevduat Hesabı-YP (Tüzel Kişi)	-	-	-
Toplam	219.862	285.794	505.656

(*) Faiz ve gelir tahakkuk ve reeskontları yukarıdaki tabloya dahil edilmemiştir.

e) Kredilerin kullanıcılara göre dağılımı:

	Cari Dönem	Önceki Dönem
Kamu	7.358	-
Özel	18.099.831	11.630.459
Toplam	18.107.189	11.630.459

f) Yurt içi ve yurt dışı kredilerin dağılımı:

	Cari Dönem	Önceki Dönem
Yurt içi Krediler	16.947.566	11.354.589
Yurt dışı Krediler	1.159.623	275.870
Toplam	18.107.189	11.630.459

g) Bağlı ortaklık ve iştiraklere verilen krediler:

	Cari Dönem	Önceki Dönem
Bağlı Ortaklık ve İştiraklere Verilen Doğrudan Krediler	43.902	31.805
Bağlı Ortaklık ve İştiraklere Verilen Dolaylı Krediler	-	-
Toplam	43.902	31.805

ğ) Kredilere ilişkin olarak ayrılan özel karşılıklar:

	Cari Dönem	Önceki Dönem
Özel Karşılıklar		
Tahsil İmkanı Sınırlı Krediler ve Diğer Alacaklar İçin Ayrılanlar	35.708	61.975
Tahsili Şüpheli Krediler ve Diğer Alacaklar İçin Ayrılanlar	21.018	9.018
Zarar Niteliğindeki Krediler ve Diğer Alacaklar İçin Ayrılanlar	962.127	998.790
Toplam	1.018.853	1.069.783

h) Donuk alacaklara ilişkin bilgiler (Net):

h .1. Donuk alacaklardan bankaca yeniden yapılandırılan ya da yeni bir itfa planına bağlanan krediler ve diğer alacaklara ilişkin bilgiler:

	III. Grup Tahsil İmkanı Sınırlı Krediler ve Diğer Alacaklar	IV. Grup Tahsili Şüpheli Krediler ve Diğer Alacaklar	V. Grup Zarar Niteliğindeki Krediler ve Diğer Alacaklar
Cari Dönem	417	32	124.242
(Özel Karşılıklardan Önceki Brüt Tutarlar)			
Yeniden Yapılandırılan Krediler ve Diğer Alacaklar	-	-	-
Yeni Bir İtfa Planına Bağlanan Krediler ve Diğer Alacaklar	417	32	124.242
Önceki Dönem	7.171	19	150.500
(Özel Karşılıklardan Önceki Brüt Tutarlar)			
Yeniden Yapılandırılan Krediler ve Diğer Alacaklar	-	-	-
Yeni Bir İtfa Planına Bağlanan Krediler ve Diğer Alacaklar	7.171	19	150.500

h.2. Toplam donuk alacak hareketlerine ilişkin bilgiler:

	III. Grup Tahsil İmkanı Sınırlı Krediler ve Diğer Alacaklar	IV. Grup Tahsili Şüpheli Krediler ve Diğer Alacaklar	V. Grup Zarar Niteliğindeki Krediler ve Diğer Alacaklar
Önceki Dönem Sonu Bakiyesi	63.905	9.035	1.012.022
Dönem İçinde İntikal (+)	64.162	2.226	77.084
Diğer Donuk Alacak Hesaplarından Giriş (+)	-	48.119	34.697
Diğer Donuk.Alacak Hesaplarına Çıkış (-)	48.119	34.697	-
Dönem İçinde Tahsilat (-)	42.211	3.580	149.901
Aktiften Silinen (-)	-	-	-
Kurumsal ve Ticari Krediler	-	-	-
Bireysel Krediler	-	-	-
Kredi Kartları	-	-	-
Diğer	-	-	-
Dönem Sonu Bakiyesi	37.737	21.103	973.902
Özel Karşılık (-)	35.708	21.018	962.127
Bilançodaki Net Bakiyesi	2.029	85	11.775

h.3. Yabancı para olarak kullandırılan kredilerden kaynaklanan donuk alacaklara ilişkin bilgiler:

Bulunmamaktadır.

h.4. Donuk alacakların kullanıcı gruplarına göre brüt ve net tutarlarının gösterimi:

	III. Grup Tahsil İmkanı Sınırlı Krediler ve Diğer Alacaklar	IV. Grup Tahsili Şüpheli Krediler ve Diğer Alacaklar	V. Grup Zarar Niteliğindeki Krediler ve Diğer Alacaklar
Cari Dönem (Net)			
Gerçek ve Tüzel Kişilere Kullandırılan Krediler (Brüt)	37.615	21.102	949.759
Özel Karşılık Tutarı (-)	35.586	21.017	937.984
Gerçek ve Tüzel Kişilere Kullandırılan Krediler (Net)	2.029	85	11.775
Bankalar (Brüt)	-	-	-
Özel Karşılık Tutarı (-)	-	-	-
Bankalar (Net)	-	-	-
Diğer Kredi ve Alacaklar (Brüt)	122	1	24.143
Özel Karşılık Tutarı (-)	122	1	24.143
Diğer Kredi ve Alacaklar (Net)	-	-	-
Önceki Dönem (Net)			
Gerçek ve Tüzel Kişilere Kullandırılan Krediler (Brüt)	63.697	9.035	993.214
Özel Karşılık Tutarı (-)	61.767	9.018	979.982
Gerçek ve Tüzel Kişilere Kullandırılan Krediler (Net)	1.930	17	13.232
Bankalar (Brüt)	-	-	-
Özel Karşılık Tutarı (-)	-	-	-
Bankalar (Net)	-	-	-
Diğer Kredi ve Alacaklar (Brüt)	208	-	18.808
Özel Karşılık Tutarı (-)	208	-	18.808
Diğer Kredi ve Alacaklar (Net)	-	-	-

ı) Zarar niteliğindeki krediler ve diğer alacaklar için tasfiye politikasının ana hatları:

Banka zarar niteliğindeki alacaklarını 3 ana başlık altında tasfiye etmeye çalışmaktadır. 3 ana başlık, 4743 sayılı yasa doğrultusunda FYYS imzalamak, ödeme protokollerine bağlamak ve küçük montanlı olanlar için kampanya şeklinde uygun ödeme koşulları sunmak şeklindedir. Bu kapsamda oluşturulan tasfiye politikası doğrultusunda önemli ölçüde tahsilat sağlanmıştır. Yapılan tahsilatlar öncelikle dava ve masraflara, faiz alacaklarına ve ana para bakiyelerine mahsup edilmektedir.

Banka son dönemlerde tefevvüz yoluyla edindiği gayrimenkuller vasıtasıyla da alacaklarını tasfiye etmeye çalışmaktadır. Ayrıca Banka, Anadolu Yaklaşımı olarak da adlandırılan 27.12.2006 tarih, 5569 sayılı yasa hükümlerinden yararlanarak alacakları tahsil planları yapmaktadır.

Aktiften silme politikasına ilişkin açıklamalar:

Yürütülen yasal takip işlemleri neticesinde tahsil kabiliyeti kalmayan donuk alacaklar, ek kanuni takip masraflarına sebebiyet verilmemesi amacıyla, "Aktiflerden Değer Silinmesi ve Yasal Takip Kapsamında Kayıt Yaratılması Açısından Tahsili Gecikmiş Alacaklar İçin Prosedür"e uygun olarak aktiften silinebilir.

Finansal araç sınıfları itibariyle, vadesi geçmiş ancak değer düşüklüğüne uğramamış finansal varlıkların yaşlandırma analizi aşağıdaki gibidir:

	30 Günden Az	31- 60 Gün	61- 90 Gün	91 Günden Fazla	Toplam
Krediler ve Alacaklar					
Kurumsal Krediler	2.054	-	-	1.419	3.473
KOBİ Kredileri	63.121	23.456	15.956	54.016	156.549
Tüketici Kredileri	1.346	227	169	39	1.781
Diğer	-	-	-	-	-
Toplam	66.521	23.683	16.125	55.474	161.803

(*) Riski bankaya ait olmayan krediler dahil edilmemiştir.

Vadesi geçmiş ancak değer düşüklüğüne uğramamış kredi ve diğer alacaklara ilişkin olarak Banka'nın 31 Aralık 2007 itibariyle elinde bulundurduğu teminatların gerçeğe uygun değeri 44.979 Bin YTL'dir.

31.12.2007 tarihi itibariyle toplam kredi ve diğer alacakların 9.019.925 Bin YTL tutarındaki kısmı değişken faizli olup, kalan 9.101.153 Bin YTL tutarındaki kısmı sabit faizlidir.

(6) Vadeye kadar elde tutulacak yatırımlar:

a) Repo işlemlerine konu olanlar ve teminata verilen/bloke edilenlere ilişkin bilgiler karşılaştırmalı olarak net değerleriyle açıklanır.

a.1. Teminata verilen/bloke edilen vadeye kadar elde tutulacak yatırımlar:

	Cari Dönem		Önceki Dönem	
	TP	YP	TP	YP
Bono	-	-	-	-
Tahvil ve Benzeri Menkul Değerler	1.733.057	-	1.812.668	-
Diğer	-	-	-	-
Toplam	1.733.057	-	1.812.668	-

a.2. Repo işlemlerine konu olan vadeye kadar elde tutulacak yatırımlar yasal yükümlülükler:

	Cari Dönem		Önceki Dönem	
	TP	YP	TP	YP
Hisse Senetleri	-	-	-	-
Bono, Tahvil ve Benzeri Men.Değ.	1.424.253	-	761.917	-
Diğer	-	-	-	-
Toplam	1.424.253	-	761.917	-

b) Vadeye kadar elde tutulacak devlet borçlanma senetlerine ilişkin bilgiler:

	Cari Dönem	Önceki Dönem
Devlet Tahvili	7.037.420	11.274.722
Hazine Bonosu	-	-
Diğer Kamu Borçlanma Senetleri	-	-
Toplam	7.037.420	11.274.722

c) Vadeye kadar elde tutulacak yatırımlara ilişkin bilgiler:

	Cari Dönem	Önceki Dönem
Borçlanma Senetleri	7.147.211	11.332.777
Borsada İşlem Görenler	-	-
Borsada İşlem Görmeyenler	7.147.211	11.332.777
Değer Azalma Karşılığı (-)	(109.791)	(58.055)
Toplam	**7.037.420**	**11.274.722**

ç) Vadeye kadar elde tutulacak yatırımların yıl içindeki hareketleri:

	Cari Dönem	Önceki Dönem
Dönem Başındaki Değer	11.274.722	13.848.583
Parasal Varlıklarda Meydana Gelen Kur Farkları	(15.600)	100.713
Yıl İçindeki Alımlar	457.431	895.270
Satış ve İtfa Yolu İle Elden Çıkarılanlar	(4.627.397)	(3.606.194)
Değer Azalışı Karşılığı (-)	(51.736)	(36.350)
Dönem Sonu Toplamı	**7.037.420**	**11.274.722**

ç.1. Vadeye kadar elde tutulacak menkul değerlerin izlendiği hesaplara ilişkin bilgiler:

Banka'nın vadeye kadar elde tutulacak tüm menkul değerlerinin dökümü aşağıdaki gibidir:

	Cari Dönem				Önceki Dönem			
	Maliyet Bedeli		Değerlenmiş Tutarı		Maliyet Bedeli		Değerlenmiş Tutarı	
	TP	YP	TP	YP	TP	YP	TP	YP
T.C. Hazine Müsteşarlığı'ndan alınan	3.087.989	-	3.197.719	-	5.187.989	282.000	5.366.650	285.371
Özelleştirme İdaresi'nden alınan	-	-	-	-	900.000	-	999.718	-
Devir yoluyla alınan	3.691.999	-	3.839.701	-	4.307.807	-	4.622.983	-
Diğer	-	-	-	-	-	-	-	-
Toplam	**6.779.988**	**-**	**7.037.420**	**-**	**10.395.796**	**282.000**	**10.989.351**	**285.371**

(7) İştiraklere ilişkin bilgiler (Net):

a) İştiraklere ilişkin bilgiler:

	Unvanı	Adres (Şehir/Ülke)	Bankanın Pay Oranı-Farklıysa Oy Oranı (%)	Banka Risk Grubu Pay Oranı (%)
1	DEMİRHALKBANK N.V.	HOLLANDA	30,00	30,00
2	HALK FİNANSAL KİRALAMA A.Ş.	İSTANBUL	47,75	47,75
3	KOBİ YATIRIM A.Ş.	ANKARA	31,47	32,26
4	FİNTEK A.Ş.	ANKARA	24,00	29,76
5	ZİRAAT HALK ALTERNATİF DAG. KAN. A.Ş.	İSTANBUL	24,00	24,00
6	KKB KREDİ KAYIT BÜROSU A.Ş.	İSTANBUL	18,18	18,18
7	BANKALARARASI KART MERKEZİ A.Ş.	İSTANBUL	18,95	18,95

b) (a)'daki sıraya göre iştiraklere ilişkin bilgiler:

Aktif Toplamı	Özkaynak	Sabit Varlık Toplamı	Faiz Gelirleri	Menkul Değer Gelirleri	Cari Dönem Kâr/Zararı	Önceki Dönem Kâr/Zararı	Gerçeğe Uygun Değeri
3.281.604	344.924	19.322	55.053	2.161	19.322	25.589	832.412
338.018	60.441	33.212	-	-	2.715	10.062	58.000
31.301	31.188	72	-	-	3.007	3.064	33.292
8.310	3.192	86	290	107	331	338	-
11.681	6.879	1.070	298	62	4.130	2.005	-
19.433	15.163	1.920	1.882	-	2.894	3.673	-
14.210	12.685	3.761	825	-	2.193	2.193	-

(*) Borsaya kote iştirak bulunmamaktadır.

(**) (b)'de sunulan iştiraklere ait finansal bilgiler, iştiraklerin 31 Aralık 2007 tarihli mali tablolarının bu rapor tarihi itibariyle elde edilememesinden dolayı, 30 Eylül 2007 tarihi itibariyle bağımsız denetimden geçmemiş mali tablolarından yararlanılarak verilmiştir.

c) İştiraklere ilişkin hareket tablosu:

	Cari Dönem	Önceki Dönem
Dönem Başı Değeri	88.675	24.172
Dönem İçi Hareketler	200.371	64.503
Alışlar	1.647	55.405
Bedelsiz Edinilen Hisse Senetleri	-	-
Cari Yıl Payından Alınan Kâr	-	-
Satışlar	-	6.497
Kur Farkları (*)	-	9.488
Yeniden Değerleme Artışı	186.483	-
Değer Azalma Karşılıkları/İptalleri	12.241	(6.107)
Dönem Sonu Değeri	289.046	88.675
Sermaye Taahhütleri	-	-
Dönem Sonu Sermaye Katılma Payı (%)	-	-

(*) Yabancı para iştiraklerin kur değerlemesinden kaynaklanmaktadır.

d) İştiraklere ilişkin sektör bilgileri ve bunlara ilişkin kayıtlı tutarlar:

	Cari Dönem	Önceki Dönem
Bankalar	249.724	63.241
Sigorta Şirketleri	-	-
Faktoring Şirketleri	-	-
Leasing Şirketleri	27.695	14.278
Finansman Şirketleri	-	-
Diğer Mali İştirakler	10.574	10.177

e) Borsaya kote edilen iştirakler:
Bulunmamaktadır.

(8) Bağlı ortaklıklara ilişkin bilgiler (Net):

a) Bağlı ortaklıklara ilişkin bilgiler:

Unvanı	Adres (Şehir/Ülke)	Bankanın Pay Oranı-Farklıysa Oy Oranı (%)	Banka Risk Grubu Pay Oranı (%)
HALK YATIRIM MENKUL DEĞERLER A.Ş.	İSTANBUL	99,93	99,96
BİRLİK SİGORTA A.Ş.	İSTANBUL	82,26	82,26
BİRLİK HAYAT SİGORTA A.Ş.	İSTANBUL	94,40	98,51

b) a)'daki sıraya göre bağlı ortaklıklara ilişkin bilgiler (*) (**):

Aktif Toplamı	Özkaynak	Sabit Varlık Toplamı	Faiz Gelirleri	Menkul Değer Gelirleri	Cari Dönem Kâr/Zararı	Önceki Dönem Kâr/Zararı(*)	Gerçeğe Uygun Değeri
30.176	26.160	431	2.263	6.621	3.253	2.537	34.416
97.422	26.958	1.271	35	4.821	805	2.362	70.760
59.865	33.161	366	6.817	-	10.743	10.915	87.464

(*) Borsaya kote bağlı ortaklık bulunmamaktadır.

(**) Rapor tarihi itibariyle, 31 Aralık 2007 tarihli mali tabloları temin edilemediği için, 30 Eylül 2007 tarihi itibariyle denetimden geçmiş mali tablolardan alınmıştır.

c) Bağlı ortaklıklara ilişkin hareket tablosu:

	Cari Dönem	Önceki Dönem
Dönem Başı Değeri	45.977	9.117
Dönem İçi Hareketler	11.824	36.860
Alışlar	7.380	42.171
Bedelsiz Edinilen Hisse Senetleri	-	-
Cari Yıl Payından Alınan Kâr	-	-
Satışlar	-	(2.013)
Yeniden Değerleme Artışı	-	-
Değer Azalma Karşılıkları/İptalleri	4.444	(3.298)
Dönem Sonu Değeri	57.801	45.977
Sermaye Taahhütleri	-	4.699
Dönem Sonu Sermaye Katılma Payı (%)	-	-

(*) Önceki dönemde mevcut olan Birlik Sigorta A.Ş.'ye ait 4.699 Bin YTL sermaye taahhüdü Nisan 2007'de Banka tarafından ödenmiştir.
(**) Banka'nın bağlı ortaklıkları 31 Aralık 2007 tarihi itibariyle değerlemeye tabi tutulmuş, buna göre 31 Aralık 2006 itibariyle mevcut olan 4.444 Bin YTL tutarındaki değer düşüşü iptal edilmiştir.

d) Bağlı ortaklıklara ilişkin sektör bilgileri ve bunlara ilişkin kayıtlı tutarlar:

	Cari Dönem	Önceki Dönem
Bankalar	-	-
Sigorta Şirketleri	31.270	23.333
Faktoring Şirketleri	-	-
Leasing Şirketleri	-	-
Finansman Şirketleri	26.531	22.644
Diğer Mali Bağlı Ortaklıklar	-	-
Toplam	57.801	45.977

e) Borsaya kote edilen bağlı ortaklıklar:
Bulunmamaktadır.

(9) Birlikte kontrol edilen ortaklıklar:
Bulunmamaktadır.

(10) Kiralama işlemlerinden alacaklara ilişkin bilgiler (Net):
Bulunmamaktadır.

(11) Riskten korunma amaçlı türev finansal araçlara ilişkin açıklamalar:
Bulunmamaktadır.

(12) Maddi duran varlıklara ilişkin açıklamalar:

	Önceki Dönem Sonu Bakiyesi	Cari Yıl Girişler	Cari Yıl Çıkışlar	Transfer	Dönem Sonu Bakiyesi
Maliyet:					
Gayrimenkul	648.407	37.091	(5.404)	(22.564)	657.530
Finansal Kiralama ile Edinilen MDV	106.770	13.780	(320)	-	120.230
Büro makinaları	162.637	3.085	(14.929)	-	150.793
Elden Çıkarılacak Kıymetler	101.049	63.655	(21.895)	(57.263)	85.546
Diğer	228.848	12.955	(18.243)	-	223.560
Toplam Maliyet	1.247.711	130.566	(60.791)	(79.827)	1.237.659
Birikmiş Amortisman:					
Gayrimenkul	178.134	12.444	(8.046)	-	182.532
Finansal Kiralama ile Edinilen MDV	80.467	15.470	(211)	-	95.726
Büro Makinaları	123.643	13.480	(12.731)	-	124.392
Elden Çıkarılacak Kıymetler	2.257	1.015	(1.334)	-	1.938
Diğer	195.187	7.143	(14.026)		188.304
Toplam Birikmiş Amortisman	579.688	49.552	(36.348)	-	592.892
Değer Düşüş Karşılığı (-)	-	-	-	-	-
Gayrimenkul	7.189		(4.435)	-	2.754
Finansal Kiralama ile Edinilen MDV	-	-	-	-	-
Büro Makinaları	-	-	-	-	-
Elden Çıkarılacak Kıymetler	-	471	-	-	471
Diğer	-	-	-	-	-
Toplam Değer Düşüş Karşılığı (-)	7.189	471	(4.435)	-	3.225
Net Defter Değeri	660.834	80.543	(20.008)	(79.827)	641.542

(13) Maddi olmayan duran varlıklara ilişkin açıklamalar:

	Önceki Dönem Sonu Bakiyesi	Cari Yıl Girişler	Cari Yıl Çıkışlar	Transfer	Dönem Sonu Bakiyesi
Maliyet:					
Özel Maliyet Bedelleri	34.821	8.325	(7.651)	-	35.495
Diğer Maddi Olmayan Duran Varlıklar	2.580	988	(309)	-	3.259
Toplam Maliyet	37.401	9.313	(7.960)	-	38.754
Birikmiş Amortisman:					
Özel Maliyet Bedelleri	22.671	4.082	(5.585)	-	21.168
Diğer Maddi Olmayan Duran Varlıklar	595	473	(267)	-	801
Toplam Birikmiş Amortisman	23.266	4.555	(5.852)	-	21.969
Değer Düşüş Karşılığı (-)					
Özel Maliyet Bedelleri	-	-	-	-	-
Diğer Maddi Olmayan Duran Varlıklar	-	-	-	-	-
Toplam Değer Düşüş Karşılığı (-)	-	-	-	-	-
Net Defter Değeri	14.135	4.758	(2.108)	-	16.785

(14) Yatırım amaçlı gayrimenkullere ilişkin açıklamalar:

Bulunmamaktadır.

(15) Ertelenmiş vergi varlığına ilişkin açıklamalar:

	Cari Dönem Ertelenmiş vergi	Önceki Dönem Ertelenmiş vergi
Kıdem ve Kullanılmamış İzin Karşılığı	41.680	37.669
Satılmaya Hazır Menk. Kıym. İç Verim Borsa Ray. farkı		
Kredi Kartı Puan Karşılığı	1.100	4.214
Türev İşlemler Net Gider Reeskontu	18.062	7.413
Pamukbank Sandığı Muhtemel Aktüeryal Açığı	-	2.452
Diğer	3.777	4.461
Toplam Ertelenmiş vergi varlığı	64.619	56.209
VUK-MUY Amortisman Farkı	(695)	(1.355)
Ertelenmiş vergi yükümlülüğü	(695)	(1.355)
Ertelenmiş vergi varlığı, net	63.924	54.854
Özkaynaklar Altında Muhasebeleştirilen Ertelenmiş Vergi	(9.530)	(1.874)

(16) Satış amaçlı elde tutulan duran varlıklara ilişkin açıklamalar:

Satış Amaçlı Elde Duran Varlıklara İlişkin Hareket Tablosu	Cari Dönem
Maliyet	103.066
Birikmiş Amortisman (-)	12.695
Net defter değeri	90.371
Açılış Bakiyesi	54.196
İktisap edilenler (Transfer) (Net)	76.386
Elden çıkarılanlar (-) net	44.103
Değer düşüş	3.892
Amortisman Bedeli (-)	-
Kapanış Net Defter Değeri	90.371

(17) Diğer aktiflere ilişkin bilgiler:

a) Diğer aktiflerin dağılımı:

	Cari Dönem	Önceki Dönem
Kredi Kartı Ödemelerinden	10.790	14.606
Peşin Ödenen Giderler	3.625	3.178
Bankacılık Hizmetlerinden Alacaklar	3.269	2.833
Takas Hesabı	176.769	14.378
Verilen Nakdi Teminatlar	3.020	265
Verilen Avanslar	95	331
Disiplin Kurulu Kararı Bekleyen Alacaklar	2.822	4.394
Margin Call Ödemeleri	53.256	-
Aktiflerimizin Vadeli Satışından Doğan Alacaklar	48.615	26.157
Diğer	24.258	25.347
Toplam	326.519	91.489

II. PASİF KALEMLERE İLİŞKİN AÇIKLAMA VE DİPNOTLAR

(1) Mevduatın/toplanan fonların vade yapısına ilişkin bilgiler:

a) Mevduat bankaları için:

a.1. Cari Dönem:

	Vadesiz	7 Gün İhbarlı	1Aya Kadar	1-3 Ay	3-6 Ay	6 Ay-1 Yıl	1 Yıl ve Üstü	Birikimli Mevduat	Toplam
Tasarruf Mevduatı	597.244	-	2.743.218	8.921.839	937.003	197.119	32.092	-	13.428.515
Döviz Tevdiat Hesabı	1.208.215	-	1.897.264	3.378.297	831.830	937.606	276.239	-	8.529.451
Yurt içinde Yer. K.	1.189.410	-	1.469.951	2.463.590	433.932	694.316	258.753	-	6.509.952
Yurt dışında Yer.K	18.805	-	427.313	914.707	397.898	243.290	17.486	-	2.019.499
Resmi Kur. Mevduatı	394.029	-	415.355	468.943	5.935	2.426	20.067	-	1.306.755
Tic. Kur. Mevduatı	869.519	-	633.475	1.886.582	286.367	5.214	1.177	-	3.682.334
Diğ. Kur. Mevduatı	227.059	-	192.992	1.455.720	600.607	89.563	8.230	-	2.574.171
Kıymetli Maden DH	-	-	-	-	-	-	-	-	-
Bankalararası Mevduat	13.641	-	974.908	60.000	-	-	-	-	1.048.549
TC Merkez Bankası	-	-	-	-	-	-	-	-	-
Yurt içi Bankalar	2.293	-	974.863	60.000	-	-	-	-	1.037.156
Yurt dışı Bankalar	11.340	-	-	-	-	-	-	-	11.340
Katılım Bankaları	8	-	45	-	-	-	-	-	53
Diğer	-	-	-	-	-	-	-	-	-
Reeskontlar	29.355	-	61.352	142.899	23.608	10.926	2.996	-	271.136
Toplam	3.339.062	-	6.918.564	16.314.280	2.685.350	1.242.854	340.801	-	30.840.911

a.2. Önceki Dönem:

	Vadesiz	7 Gün İhbarlı	1Aya Kadar	1-3 Ay	3-6 Ay	6 Ay-1 Yıl	1 Yıl ve Üstü	Birikimli Mevduat	Toplam
Tasarruf Mevduatı	483.553	-	5.296.433	5.360.348	576.747	153.137	11.514	-	11.881.732
Döviz Tevdiat Hesabı	882.841	-	2.670.343	2.016.780	568.921	870.941	240.472	-	7.250.298
Yurt içinde Yer. K.	863.721	-	2.387.545	1.645.032	507.922	578.092	237.644	-	6.219.956
Yurt dışında Yer.K	19.120	-	282.798	371.748	60.999	292.849	2.828	-	1.030.342
Resmi Kur. Mevduatı	149.567	-	420.262	160.372	8.736	182	17	-	739.136
Tic. Kur. Mevduatı	631.003	-	1.297.426	1.254.005	99.334	15.345	203	-	3.297.316
Diğ. Kur. Mevduatı	260.692	-	784.740	1.529.432	220.246	86.080	438	-	2.881.628
Kıymetli Maden DH	-	-	-	-	-	-	-	-	-
Bankalararası Mevduat	31.403	-	974.991	102.996	14.709	11.234	2.521	-	1.137.854
TC Merkez Bankası	-	-	-	-	-	-	-	-	-
Yurt içi Bankalar	2.167	-	861.850	-	-	-	-	-	864.017
Yurt dışı Bankalar	5.005	-	-	-	-	-	-	-	5.005
Katılım Bankaları	131	-	64	-	-	-	-	-	195
Diğer	24.100	-	113.077	102.996	14.709	11.234	2.521	-	268.637
Toplam	2.439.059	-	11.444.195	10.423.933	1.488.693	1.136.919	255.165	-	27.187.964

b) Tasarruf mevduatına/Tasarruf Mevduatı Sigorta Fonu kapsamında bulunan özel cari ve katılma hesaplarına ilişkin bilgiler:

b.1. Sigorta limitini aşan tutarlar:

b.1.1. Mevduat bankaları için mevduat sigortası kapsamında bulunan ve mevduat sigortası limitini aşan tasarruf mevduatına ilişkin bilgiler:

Tasarruf Mevduatı	Sigorta Kapsamında Bulunan		Sigorta Limitini Aşan	
	Cari Dönem (*)	Önceki Dönem	Cari Dönem (*)	Önceki Dönem
Tasarruf Mevduatı	7.277.639	6.384.003	6.126.849	5.480.451
Tasarruf Mevduatı Niteliğini Haiz DTH	2.065.651	2.087.339	2.546.270	2.117.654
Tasarruf Mevduatı Niteliğini Haiz Diğ.H.	-	-	-	-
Yurt dışı Şubelerde Bulunan Yabancı Mercilerin Sigortasına Tabi Hesaplar	29.752	22.955	-	-
Kıyı Bnk.Blg. Şubelerde Bulunan Yabancı Mercilerin Sigorta Tabi Hesaplar	-	-	-	-
Toplam	9.373.042	8.494.297	8.673.119	7.598.105

Banka, 27 Haziran 2001 tarih ve 24445 sayılı Resmi Gazete'de yayımlanan "Bankaların Birleşme ve Devirleri Hakkında Yönetmelik'in 5 Ekim 2002 tarih 24897 sayılı Resmi Gazete ile değişen maddesinde "Birleşen veya devralan bankaların tamamının mevduat kabul etme yetkisi bulunması kaydıyla; birden çok bankanın birleşmesi suretiyle yeni kurulan veya devralan bankanın sigorta primi yükümlülüğü, 4389 sayılı Bankalar Kanunu'nun 15'inci maddesinin (6) numaralı fıkrasında belirtilen yetkiye istinaden birleşme veya devre izin verildiğine dair Kurul Kararının Resmi Gazete'de yayımlandığı tarihten başlamak üzere ve iki yıl süreyle 1 Haziran 2000 tarih ve 2000/862 sayılı Kararname eki "Sigortaya Tabi Tasarruf Mevduatı ile Tasarruf Mevduatı Sigorta Fonunca Tahsil olunacak Primler Hakkında Karar'ın 4'üncü maddesinde belirtilen oranların yarısı uygulanır." ibaresine istinaden 2005 yılı içerisinde ve 30 Eylül 2006 tarihi itibariyle hesaplanan yükümlülük tutarının onbinde onbeş oranının yarısı üzerinden ödeme gerçekleşmiştir. Söz konusu muafiyet Kasım/2006 ayı itibariyle bitmiş ve TMSF primleri herhangi bir ilave ceza puanına maruz kalınmadan onbinde onbeş oranı üzerinden 2006 yıl sonu itibariyle ödenmeye başlanmıştır.

b.1.2. Yurt dışı şubelerdeki tasarruf mevduatı, mevzuat gereği tasarruf mevduatı sigorta fonu kapsamına dahil edilmemekte, yurt dışındaki yasal mevzuata uygun olarak yurt dışı mercilerin sigortasına tabi tutulmaktadır.

c) Mevduat sigortası kapsamında bulunmayan tasarruf mevduatı:

	Cari Dönem	Önceki Dönem
Yurt dışı Şubelerde Bulunan Mevduat ve Diğer Hesaplar	158.648	189.277
Hâkim Ortaklar ile Bunların Ana, Baba, Eş ve Velayet Altındaki Çocuklarına Ait Mevduat ile Diğer Hesaplar	-	-
Yönetim veya Müdürler Kurulu Başkan ve Üyeler, Genel Müdür ve Yardımcıları ile Bunların Ana, Baba, Eş ve Velayet Altındaki Çocuklarına Ait Mevduat ile Diğer Hesaplar	403	-
26/9/2004 Tarihli ve 5237 Sayılı TCK'nın 282'nci Maddesindeki Suçtan Kaynaklanan Mal Varlığı Değerleri Kapsamına Giren Mevduat ile Diğer Hesaplar	-	-
Türkiye'de Münhasıran Kıyı Bankacılığı Faaliyeti Göstermek Üzere Kurulan Mevduat Bankalarında Bulunan Mevduat	-	-

(2) Alım satım amaçlı türev finansal borçlara ilişkin bilgiler:

a) Alım satım amaçlı türev finansal borçlara ilişkin negatif farklar tablosu:

	Cari Dönem		Önceki Dönem	
	TP	YP	TP	YP
Vadeli İşlemler	-	37	-	26
Swap İşlemleri	32.799	64.252	9.400	28.848
Futures İşlemleri	-	-	-	-
Opsiyonlar	-	-	-	-
Diğer	-	-	-	-
Toplam	32.799	64.289	9.400	28.874

(3) a) Alınan kredilere ilişkin bilgiler:

	Cari Dönem		Önceki Dönem	
	TP	YP	TP	YP
T.C. Merkez Bankası Kredileri	-	-	-	-
Yurt içi Banka ve Kuruluşlardan	99.546	53.907	97.837	76.748
Yurt dışı Banka, Kuruluş ve Fonlardan	287.307	496.268	287.017	411.525
Toplam	386.853	550.175	384.854	488.273

b) Alınan kredilerin vade ayrımına göre gösterilmesi:

	Cari Dönem		Önceki Dönem	
	TP	YP	TP	YP
Kısa Vadeli	99.546	53.907	97.837	93.008
Orta ve Uzun Vadeli	287.307	496.268	287.017	395.265
Toplam	386.853	550.175	384.854	488.273

c) Banka'nın yükümlülüklerinin yoğunlaştığı alanlara ilişkin ilave açıklamalar:

Yükümlülüklerin yoğunlaştığı alanlar, fon sağlayan müşteriler, sektör grupları veya risk yoğunlaşmasının görüldüğü diğer kriterler:
Banka'nın en önemli yükümlülük kaynağı mevduat olup, mevduatın %44'ü tasarruf ve %28'i de döviz tevdiat hesapları şeklinde ağırlık kazanmaktadır. Banka, kısa vadeli likidite ihtiyacını karşılamak için bankalar arası piyasalardan da borçlanmaktadır. Aktifte özellikle bireysel kredilerin finansmanında kullanılmak üzere yurt dışı kuruluşlardan kredi temin edebilmektedir. Banka'nın özellikle küçük sanayi sitesi ve organize sanayi siteleri yapımı için Sanayi ve Ticaret Bakanlığı'ndan aldığı fonlar da bulunmaktadır.

Banka'nın, bankalar mevduatının %1,66'lık kısmı, diğer mevduatlarının ise %28,89'luk kısmı yabancı para mevduatlardan oluşmaktadır.

Repo işlemlerinden sağlanan fonlara ilişkin bilgiler:

	Cari Dönem		Önceki Dönem	
	TP	YP	TP	YP
Yurt içi İşlemlerden	1.275.311	-	666.583	-
Mali Kurum ve Kuruluşlar	-	-	-	-
Diğer Kurum ve Kuruluşlar	1.159.713	-	623.243	-
Gerçek Kişiler	115.598	-	43.340	
Yurt dışı İşlemlerden	427	411.740	1.472	-
Mali Kurum ve Kuruluşlar	-	411.740	-	-
Diğer Kurum ve Kuruluşlar	-	-	29	-
Gerçek Kişiler	427	-	1.443	-
Reeskontlar	10.549	4.798	3.470	-
Toplam	1.286.287	416.538	671.525	-

(4) Fonlara ilişkin açıklamalar:
Fonlar, fon sahibi bakanlık ya da kuruluşlar ile Banka arasında yapılan protokollerle belirlenen esaslar çerçevesinde kredi olarak kullandırılır. Bu kapsamda, Sanayi ve Ticaret Bakanlığı kaynaklı fonlar, Hazine Tabi Afetler Kredi Fonu, Hazine ve Dış Ticaret Müsteşarlığı fonları, Hazine Müsteşarlığı Teşvik Belgeli Kobi Kredileri Fonu, Toplu Konut İdaresi Fonu ve diğer fonlar bulunmaktadır.

a) Fonların vade yapısı:

Cari Dönem		Önceki Dönem	
Kısa Vadeli	Uzun Vadeli	Kısa Vadeli	Uzun Vadeli
4.888	1.037.448	1.989	1.000.694

(5) Diğer yabancı kaynaklara ilişkin bilgiler:
Bilançonun diğer yabancı kaynaklar kalemi 274.700 Bin YTL (31 Aralık 2006: 51.545 Bin YTL) olup, bilanço toplamının %10'unu aşmamaktadır.

(6) Kiralama işlemlerinden borçlara ilişkin bilgiler (Net):

a) Finansal kiralama sözleşmelerinde kira taksitlerinin belirlenmesinde kullanılan kriterler, yenileme ve satın alma opsiyonları ile sözleşmede yer alan kısıtlamalar hususlarında bankaya önemli yükümlülükler getiren hükümlerle ilgili genel açıklamalar:
Var olan sözleşmelerde kira taksitleri kiralanan menkullerin kullanım ömürlerine, proje içinde kullanılma sürelerine ve VUK'da belirlenen esaslara göre tespit edilmektedir.

b) Finansal kiralama işlemlerinden doğan yükümlülüklere ilişkin açıklamalar:

	Cari Dönem		Önceki Dönem	
	Brüt	Net	Brüt	Net
1 Yıldan Az	5.557	-	4.152	-
1-4 Yıl Arası	-	-	-	-
4 Yıldan Fazla	-	-	-	-
Toplam	5.557	-	4.152	-

c) Faaliyet kiralamasına ilişkin açıklamalar:
Bulunmamaktadır.

(7) Riskten korunma amaçlı türev finansal borçlara ilişkin bilgiler:
Bulunmamaktadır.

(8) Karşılıklara ilişkin açıklamalar:

a) Genel karşılıklara ilişkin bilgiler:

	Cari Dönem	Önceki Dönem
Genel Karşılıklar	138.506	72.189
I. Grup Kredi ve Alacaklar İçin Ayrılanlar	118.578	61.313
II. Grup Kredi ve Alacaklar İçin Ayrılanlar	10.439	3.493
Gayrinakdi Krediler İçin Ayrılanlar	9.485	7.378
Diğer	4	5

b) Dövize endeksli krediler ve finansal kiralama alacakları anapara kur azalış karşılıkları:
Bulunmamaktadır.

c) Tazmin edilmemiş ve nakde dönüşmemiş gayrinakdi krediler özel karşılıkları:
Banka'nın 31 Aralık 2007 tarihi itibariyle 51.999 Bin YTL tutarında tazmin edilmemiş ve nakde dönüşmemiş gayrinakdi krediler özel karşılıkları bulunmakta olup söz konusu tutar gayrinakdi krediler için %100 oranında ayrılmaktadır. İlgili karşılığın 19.926 Bin YTL tutarındaki kısmı, 5230 sayılı yasa ve buna bağlı olarak düzenlenen protokol gereği; nakdi kredileri TMSF'ye devir edilen firmaların gayrinakdi kredileri için ayrılmış olup, karşılığın yönetimi TMSF'ye aittir.

d) Diğer karşılıklara ilişkin bilgiler:

Muhtemel riskler için ayrılan serbest karşılıklar:
Ekonomide ve piyasalarda meydana gelebilecek muhtemel gelişmeler dikkate alınarak ihtiyatlılık prensibi dahilinde, 9.346 Bin YTL tutarında serbest karşılık ayrılmıştır.

92.098 Bin YTL tutarındaki toplam diğer karşılıkların, 51.999 Bin YTL tutarındaki kısmı tazmin edilmemiş ve nakde dönüşmemiş gayrinakdi kredilerin özel karşılıklarından ve 40.099 Bin YTL tutarındaki kısmı ise Banka'nın aleyhine açılan davalara ayrılan karşılıklar, TMSF prim karşılığı, Pamukbank'tan devrolan riskli firmalara verilmiş olan canlı kredilere ayrılan karşılıklar, sosyal yardımlaşma sandığı karşılığı, bankanın vermiş olduğu kredi kartlarında biriken harcama puanlarına ayrılan karşılıklar ve muhtemel riskler için ayrılan serbest karşılıklardan oluşmaktadır.

d.1. Kıdem tazminatı hareket tablosu:

	Cari Dönem	Önceki Dönem
1 Ocak itibariyle	145.095	133.736
Cari hizmet maliyeti	20.003	17.026
Faiz maliyeti	8.285	7.636
Dönem içinde ödenen	(14.069)	(13.303)
Toplam	159.314	145.095

e) Emeklilik haklarından doğan yükümlülükler:

e.1. Sosyal Güvenlik Kurumu'na istinaden kurulan sandıklar için yükümlülükler:
Bulunmamaktadır.

e.2. Banka çalışanları için emeklilik sonrası hak sağlayan her çeşit vakıf, sandık gibi örgütlenmeler in yükümlülükler:
Bulunmamaktadır.

(9) Vergi borcuna ilişkin açıklamalar:

a) Cari vergi borcuna ilişkin açıklamalar:

Banka'nın 31 Aralık 2007 tarihi itibariyle kurumlar vergisi karşılık tutarı 292.366 Bin YTL olup, söz konusu tutar ile dönem içinde ödenen 212.408 Bin YTL geçici verginin netleştirilmesi sonucunda kalan kurumlar vergisi borcu 79.958 YTL'dir.

a.1. Vergi karşılığına ilişkin bilgiler:

Banka'nın 31 Aralık 2007 tarihi itibariyle kurumlar vergisi karşılık tutarı 292.366 Bin YTL'dir. 4. geçici vergilendirme dönemi için ödenmesi gereken kurumlar vergisi yükümlülüğü 79.958 Bin YTL'dir.

a.2. Ödenecek vergilere ilişkin bilgiler:

	Cari Dönem	Önceki Dönem
Ödenecek Kurumlar Vergisi	79.958	87.678
Menkul Sermaye İradı Vergisi	55.070	58.067
Gayrimenkul Sermaye İradı Vergisi	155	165
BSMV	12.345	9.889
Kambiyo Muameleleri Vergisi	631	441
Ödenecek Katma Değer Vergisi	45	45
Diğer	7.996	7.483
Toplam	156.200	163.768

a.3. Primlere ilişkin bilgiler:

	Cari Dönem	Önceki Dönem
Sosyal Sigorta Primleri-Personel	6	5
Sosyal Sigorta Primleri-İşveren	9	7
Banka Sosyal Yardım Sandığı Primleri-Personel	1.296	1.029
Banka Sosyal Yardım Sandığı Primleri-İşveren	1.806	1.433
Emekli Sandığı Aidatı ve Karşılıkları-Personel	-	-
Emekli Sandığı Aidatı ve Karşılıkları-İşveren	-	-
İşsizlik Sigortası-Personel	-	-
İşsizlik Sigortası-İşveren	-	-
Diğer	286	223
Toplam	3.403	2.697

b) Ertelenmiş vergi borcuna ilişkin olarak aşağıdaki açıklamalar:

Bulunmamaktadır.

(10) Satış amaçlı elde tutulan ve durdurulan faaliyetlere ilişkin duran varlık borçları hakkında bilgiler:

Bulunmamaktadır.

(11) Banka'nın kullandığı sermaye benzeri kredilerin sayısı, vadesi, faiz oranı, kredinin temin edildiği kuruluş ve varsa, hisse senedine dönüştürme opsiyonuna ilişkin detaylı açıklamalar:

Bulunmamaktadır.

(12) Özkaynaklara ilişkin bilgiler:

a) Ödenmiş sermayenin gösterimi:

	Cari Dönem	Önceki Dönem
Hisse Senedi Karşılığı	1.250.000	1.250.000
İmtiyazlı Hisse Senedi Karşılığı	-	-

b) Kayıtlı sermaye sisteminin uygulanıp uygulanmadığı ve kayıtlı sermaye tavanı:

Sermaye Sistemi	Ödenmiş Sermaye	Tavan
Kayıtlı Sermaye Sistemi	-	-

c) Cari dönem içinde yapılan sermaye artırımları ve kaynakları ile arttırılan sermaye payına ilişkin diğer bilgiler:
Bulunmamaktadır.

ç) Cari dönem içinde sermaye yedeklerinden sermayeye ilave edilen kısma ilişkin bilgiler:
Bulunmamaktadır.

d) Son mali yılın ve onu takip eden ara dönemin sonuna kadar olan sermaye taahhütleri, bu taahhütlerin genel amacı ve bu taahhütler için gerekli tahmini kaynaklar:
Bulunmamaktadır.

e) Ana ortaklık bankanın gelirleri, kârlılığı ve likiditesine ilişkin geçmiş dönem göstergeleri ile bu göstergelerdeki belirsizlikler dikkate alınarak yapılacak öngörülerin, özkaynak üzerindeki tahmini etkileri:
Banka'nın kârlılık yapısı devam etmektedir. Kârlılık ile bağlantılı özkaynak yapısı gelişmekte olup, bu durumu etkileyecek belirsizlikler bulunmamaktadır.

f) Sermayeyi temsil eden hisse senetlerine tanınan imtiyazlara ilişkin özet bilgiler:
Bulunmamaktadır.

g) Menkul değerler değer artış fonuna ilişkin bilgiler:

	Cari Dönem		Önceki Dönem	
	TP	YP	TP	YP
İştirakler, Bağlı Ortaklıklar ve Birlikte Kontrol Edilen Ortaklıklardan (İş ortaklıkları)	-	175.009	-	-
Değerleme Farkı	37.841	7.392	522	6.975
Kur Farkı	-	-	-	-
Toplam	37.841	182.401	522	6.975

ğ) Yasal yedeklere ilişkin bilgiler:

	Cari Dönem	Önceki Dönem
I. Tertip Kanuni Yedek Akçe	117.045	73.870
II. Tertip Kanuni Yedek Akçe	179.908	111.030
Özel Kanunlar Gereği Ayrılan Yedek Akçeler	680	664
Toplam	297.633	185.564

h) Olağanüstü yedeklere ilişkin bilgiler:

	Cari Dönem	Önceki Dönem
Genel Kurul Kararı Uyarınca Ayrılan Yedek Akçe	159.859	-
Dağıtılmamış Kârlar	47.181	47.181
Birikmiş Zararlar	-	-
Yabancı Para Çevrim Farkı	(15.253)	(26.126)
Toplam	191.787	21.055

(13) Azınlık paylarına ilişkin açıklamalar:
Bulunmamaktadır.

III. NAZIM HESAPLARA İLİŞKİN AÇIKLAMA VE DİPNOTLAR

(1) Nazım hesaplarda yer alan yükümlülüklere ilişkin açıklama:

a) Gayri kabili rücu nitelikteki kredi taahhütlerinin türü ve miktarı:

Cayılamaz Taahhütlerin Türü	Cari Dönem 31 Aralık 2007	Önceki Dönem 31 Aralık 2006
Kredi Kartları Harcama Limiti Taahhütleri	1.270.617	860.543
İki Gün Valörlü Döviz Alım Satım Taahhütleri	365.055	80.716
Diğer Cayılamaz Taahhütler	17.918	7.391
İştirak ve Bağlı Ortaklıklar Sermaye Taahhütleri (*)	250	4.699
Kullanılmayan Gayrinakdi Kredi Tahsis Taahhütleri	172.223	-
İhracat Taahhütlerinden Kaynaklanan Vergi ve Fon Yükümlülükleri	6.664	6.776
Çekler için Ödeme Taahhütlerimiz	1.275.142	1.198.207
Toplam	3.107.869	2.158.332

(*) Cari dönemde Banka'nın satılmaya hazır menkullerde olan Gelişim İşletmeleri Piyasaları A.Ş. için 250 Bin YTL tutarında sermaye taahhüdü bulunmaktadır.

b) Aşağıdakiler dahil nazım hesap kalemlerinden kaynaklanan muhtemel zararların ve taahhütlerin yapısı ve tutarı:

b.1. Garantiler, banka aval ve kabulleri ve mali garanti yerine geçen teminatlar ve diğer akreditifler dahil gayrinakdi krediler:

	Cari Dönem 31 Aralık 2007	Önceki Dönem 31 Aralık 2006
Banka Kabul Kredileri	31.969	30.868
Akreditifler	677.116	348.710
Diğer Garantiler	13.346	3.353
Toplam	722.431	382.931

b.2. Kesin teminatlar, geçici teminatlar, kefaletler ve benzeri işlemler:

	Cari Dönem	Önceki Dönem
Geçici teminat mektupları	145.513	94.624
Kesin teminat mektupları	1.552.988	1.351.445
Avans teminat mektupları	271.033	313.078
Gümrüklere verilen teminat mektupları	63.075	37.634
Diğer teminat mektupları	1.010.039	913.140
Toplam	3.042.648	2.709.921

b.3. Gayrinakdi kredilerin toplam tutarı:

	Cari Dönem	Önceki Dönem
Nakit Kredi Teminine Yönelik Olarak Açılan Gayrinakdi Krediler	115.578	72.214
Bir Yıl veya Daha Az Süreli Asıl Vadeli	-	-
Bir Yıldan Daha Uzun Süreli Asıl Vadeli	115.578	72.214
Diğer Gayrinakdi Krediler	3.649.501	3.020.638
Toplam	3.765.079	3.092.852

b.4. Gayrinakdi krediler hesabı içinde sektör bazında risk yoğunlaşması hakkında bilgi:

	Cari Dönem				Önceki Dönem			
	TP	(%)	YP	(%)	TP	(%)	YP	(%)
Tarım	9.865	0,58	1.228	0,06	8.768	0,79	1.050	0,05
Çiftçilik ve Hayvancılık	7.444	0,44	1.074	0,05	6.825	0,61	885	0,04
Ormancılık	1.357	0,08	18	0,00	1.496	0,13	-	0,00
Balıkçılık	1.064	0,06	136	0,01	447	0,04	165	0,01
Sanayi	579.882	33,97	859.423	41,76	416.006	37,33	599.665	30,31
Madencilik ve Taşocakçılığı	21.069	1,23	3.104	0,15	30.093	2,70	790	0,04
İmalat Sanayi	486.939	28,53	811.677	39,44	377.705	33,89	547.878	27,69
Elektrik, Gaz, Su	71.874	4,21	44.642	2,17	8.208	0,74	50.997	2,58
İnşaat	375.462	22,00	248.538	12,08	301.825	27,08	319.196	16,13
Hizmetler	702.715	41,17	702.225	34,12	364.648	32,72	825.002	41,70
Toptan ve Perakende Ticaret	424.906	24,89	165.523	8,04	255.362	22,91	121.924	6,16
Otel ve Lokanta Hizmetleri	22.373	1,31	56.347	2,74	5.570	0,50	2.408	0,12
Ulaştırma ve Haberleşme	7.747	0,45	2.570	0,12	31.955	2,87	106.254	5,37
Mali Kuruluşlar	45.298	2,65	28.334	1,38	25.501	2,29	56.234	2,84
Gayrimenkul ve Kiralama Hiz.	191.570	11,22	96.840	4,71	33.751	3,03	109.921	5,56
Serbest Meslek Hizmetleri	2.148	0,13	3.482	0,17	2.237	0,20	261	0,01
Eğitim Hizmetleri	6.284	0,37	348.914	16,95	4.710	0,42	3.223	0,16
Sağlık ve Sosyal Hizmetler	2.389	0,14	215	0,01	5.562	0,50	424.777	21,47
Diğer	39.037	2,29	246.704	11,99	23.239	2,09	233.453	11,80
Toplam	1.706.961	100,00	2.058.118	100,00	1.114.486	100,00	1.978.366	100,00

b.5. I ve II'nci grupta sınıflandırılan gayrinakdi kredilere ilişkin bilgiler:

	I'inci Grup		II'nci Grup	
	TP	YP	TP	YP
Gayrinakdi Krediler	1.604.222	1.991.822	102.739	66.296
Teminat Mektupları	1.591.290	1.283.370	102.703	65.285
Aval ve Kabul Kredileri	-	31.527	-	442
Akreditifler	-	676.547	-	569
Cirolar	-	-	-	-
Menk. Değer İh.Sat.Alma Gar.	-	-	-	-
Diğer Garanti Ve Kefaletler	12.932	378	36	-

c) Türev işlemlere ilişkin açıklamalar:

	Amaçlarına Göre Türev İşlemler			
	Alım Satım Amaçlı İşlemler		Riskten Korunma Amaçlı İşlemler	
	Cari Dönem	Önceki Dönem	Cari Dönem	Önceki Dönem
Alım Satım Amaçlı İşlemlerin Türleri				
Döviz ile İlgili Türev İşlemler (I):	1.458.821	1.571.418	-	-
Vadeli Döviz Alım Satım İşlemleri	4.045	10.359	-	-
Swap Para Alım Satım İşlemleri	1.454.776	1.561.059	-	-
Futures Para İşlemleri	-	-	-	-
Para Alım Satım Opsiyonları	-	-	-	-
Faiz ile İlgili Türev İşlemler (II):	766.555	261.540	-	-
Vadeli Faiz Sözleşmesi Alım Satım İşlemleri	-	-	-	-
Swap Faiz Alım Satım İşlemleri	766.555	261.540	-	-
Faiz Alım Satım Opsiyonları	-	-	-	-
Futures Faiz Alım Satım İşlemleri	-	-	-	-
Diğer Alım-Satım Amaçlı Türev İşlemler (III)	254.970	-	-	-
A. Toplam Alım Satım Amaçlı Türev İşlemler (I+II+III)	**2.480.346**	**1.832.958**	**-**	**-**
Riskten Korunma Amaçlı Türev İşlem Türleri				
Rayiç Değer Değişikliği Riskinden Korunma Amaçlı	-	-	-	-
Nakit Akış Riskinden Korunma Amaçlı	-	-	-	-
YP Üzerinden Yapılan İştirak Yatırımları Riskinden Korunma Amaçlı	-	-	-	-
B. Toplam Riskten Korunma Amaçlı Türev İşlemler	**-**	**-**	**-**	**-**
Türev İşlemler Toplamı (A+B)	**2.480.346**	**1.832.958**	**-**	**-**

ç) Koşullu borçlar ve varlıklara ilişkin açıklamalar:

Bankanın çeşitli kişi ve kurumlar ile ihtilaflı olduğu davalar için ihtiyaten ayırdığı karşılığı bulunmaktadır.

d) Başkaları nam ve hesabına verilen hizmetlere ilişkin açıklamalar:

Bulunmamaktadır.

IV. GELİR TABLOSUNA İLİŞKİN AÇIKLAMA VE DİPNOTLAR

(1) Faiz gelirlerine ilişkin bilgiler:

a) Kredilerden alınan faiz gelirlerine ilişkin bilgiler:

	Cari Dönem		Önceki Dönem	
	TP	YP	TP	YP
Kredilerden Alınan Faizler (*)				
Kısa Vadeli Kredilerden	1.160.502	64.141	479.741	34.743
Orta ve Uzun Vadeli Kredilerden	1.260.118	90.034	865.931	58.417
Takipteki Alacaklardan Alınan Faizler	74.804	598	101.996	2
Kaynak Kul. Destekleme Fonundan Alınan Primler	-	-	-	-
Toplam	2.495.424	154.773	1.447.668	93.162

(*) Nakdi kredilere ilişkin ücret ve komisyon gelirlerini de içermektedir.

b) Bankalardan alınan faiz gelirlerine ilişkin bilgiler:

	Cari Dönem		Önceki Dönem	
	TP	YP	TP	YP
T.C. Merkez Bankasından	164.547	4.341	132.737	3.274
Yurt içi Bankalardan	8.287	293	9.004	3.797
Yurt dışı Bankalardan	8.985	29.752	5.055	32.236
Yurt dışı Merkez ve Şubelerden	-	-	-	-
Toplam	181.819	34.386	146.796	39.307

c) Menkul değerlerden alınan faizlere ilişkin bilgiler:

	Cari Dönem		Önceki Dönem	
	TP	YP	TP	YP
Alım Satım Amaçlı Finansal Varlıklardan	70.247	9.664	126.300	14.815
Gerçeğe Uygun Değer Farkı Kâr veya Zarara Yansıtılan Finansal Varlıklardan	-	-	-	-
Satılmaya Hazır Finansal Varlıklardan	1.044.965	95.220	574.521	31.493
Vadeye Kadar Elde Tutulacak Yatırımlar	1.583.587	8.272	2.059.848	41.777
Toplam	2.698.799	113.156	2.760.669	88.085

ç) İştirak ve bağlı ortaklıklardan alınan faiz gelirlerine ilişkin bilgiler:

	Cari Dönem	Önceki Dönem
İştirak ve Bağlı Ortaklıklardan Alınan Faizler	672	431

(2) Faiz giderlerine ilişkin bilgiler:

a) Kullanılan kredilere verilen faizlere ilişkin bilgiler:

	Cari Dönem		Önceki Dönem	
	TP	YP	TP	YP
Bankalara	42.269	26.228	33.274	16.262
T.C. Merkez Bankasına	-	-	-	-
Yurt içi Bankalara	15.639	3.461	8.904	2.834
Yurt dışı Bankalara	26.630	22.767	24.370	13.428
Yurt dışı Merkez ve Şubelere	-	-	-	-
Diğer Kuruluşlara	4.401	-	4.374	-
Toplam	46.670	26.228	37.648	16.262

b) İştirakler ve bağlı ortaklıklara verilen faiz giderlerine ilişkin bilgiler:

	Cari Dönem	Önceki Dönem
İştirak ve Bağlı Ortaklıklara Verilen Faizler	6.327	779

c) İhraç edilen menkul kıymetlere verilen faizlere ilişkin bilgiler:
Bulunmamaktadır.

ç) Mevduata ödenen faizin vade yapısına göre gösterimi:

		Vadeli Mevduat						
Hesap Adı	Vadesiz Mevduat	1 Aya Kadar	3 Aya Kadar	6 Aya Kadar	1 Yıla Kadar	1 Yıldan Uzun	Birikimli Mevduat	Toplam
Türk Parası								
Bankalararası Mevduat	89	15.695	-	-	-	-	-	15.784
Tasarruf Mevduatı	3.502	699.994	1.268.514	136.012	26.870	2.943	-	2.137.835
Resmi Mevduat	665	52.640	57.357	1.280	1.614	1.696	-	115.252
Ticari Mevduat	1.581	198.260	247.938	56.466	2.010	94	-	506.349
Diğer Mevduat	988	128.594	398.729	109.284	6.865	84	-	644.544
7 Gün İhbarlı Mevduat	-	-	-	-	-	-	-	-
Toplam	6.825	1.095.183	1.972.538	303.042	37.359	4.817	-	3.419.764
Yabancı Para								
DTH	5.465	127.024	81.804	23.803	30.624	7.784	-	276.504
Bankalararası Mevduat	-	187	-	-	-	-	-	187
7 Gün İhbarlı Mevduat	-	-	-	-	-	-	-	-
Kıymetli Maden	-	-	-	-	-	-	-	-
Toplam	5.465	127.211	81.804	23.803	30.624	7.784	-	276.691
Genel Toplam	12.290	1.222.394	2.054.342	326.845	67.983	12.601	-	3.696.455

(3) Temettü gelirlerine ilişkin açıklamalar:

	Cari Dönem	Önceki Dönem
Alım Satım Amaçlı Finansal Varlıklardan	-	-
Gerçeğe Uygun Değer Farkı Kâr veya Zarara Yansıtılan FV	-	-
Satılmaya Hazır Finansal Varlıklardan	979	1.010
Diğer	18.085	13.092
Toplam	19.064	14.102

(4) Ticari kâr/zarara ilişkin açıklamalar (Net):

	Cari Dönem	Önceki Dönem
Kâr	2.381.409	1.985.149
Sermaye Piyasası İşlemleri Kârı	137.104	137.142
Türev Finansal İşlemlerden	89.459	80.987
Diğer	47.645	56.155
Kambiyo İşlemlerinden Kâr	2.244.305	1.848.007
Zarar (-)	2.423.346	2.006.479
Sermaye Piyasası İşlemleri Zararı	395.456	171.315
Türev Finansal İşlemlerden	377.651	155.429
Diğer	17.805	15.886
Kambiyo İşlemlerinden Zarar	2.027.890	1.835.164

(5) Diğer faaliyet gelirlerine ilişkin açıklamalar:

Banka'nın diğer faaliyet gelirlerinin önemli kısmı satılan gayrimenkul gelirleri ile takipteki krediler ana para tahsilatına bağlı olarak özel karşılık iptal gelirlerinden oluşmaktadır.

(6) Bankaların kredi ve diğer alacaklarına ilişkin değer düşüş karşılıkları:

	Cari Dönem	Önceki Dönem
Kredi ve Diğer Alacaklara İlişkin Özel Karşılıklar	130.659	129.990
III. Grup Kredi ve Alacaklar	38.552	43.990
IV. Grup Kredi ve Alacaklar	11.079	2.014
V. Grup Kredi ve Alacaklar	81.028	83.986
Genel Kredi Karşılık Giderleri	66.317	38.997
Muhtemel Riskler İçin Ayrılan Serbest Karşılık Giderleri	9.346	-
Menkul Değerler Değer Düşüklüğü Giderleri	797	8.557
Gerçeğe Uygun Değer Farkı Kâr veya Zarara Yansıtılan FV	585	7.445
Satılmaya Hazır Finansal Varlıklar	212	1.112
İştirakler, Bağlı Ortaklıklar ve VKET Men. Değ. Değer Düşüş Giderleri	-	3.677
İştirakler	-	379
Bağlı Ortaklıklar	-	3.298
Birlikte Kontrol Edilen Ortaklıklar (İş ortaklıkları)	-	-
Vadeye Kadar Elde Tutulacak Menkul Değerler	-	-
Diğer	15.776	20.569
Toplam	222.895	201.790

(7) Diğer faaliyet giderlerine ilişkin bilgiler:

	Cari Dönem	Önceki Dönem
Personel Giderleri	448.692	399.631
Kıdem Tazminatı Karşılığı	28.288	22.008
Banka Sosyal Yardım Sandığı Varlık Açıkları Karşılığı	-	-
Maddi Duran Varlık Değer Düşüş Giderleri	-	4.537
Maddi Duran Varlık Amortisman Giderleri	48.537	47.506
Maddi Olmayan Duran Varlık Değer Düşüş Giderleri	-	-
Şerefiye Değer Düşüş Gideri	-	-
Maddi Olmayan Duran Varlık Amortisman Giderleri	4.555	3.858
Özkaynak Yöntemi Uygulanan Ortaklık Payları Değer Düşüş Gideri	-	-
Elden Çıkarılacak Kıymetler Değer Düşüş Giderleri	-	-
Elden Çıkarılacak Kıymetler Amortisman Giderleri	1.015	860
Satış Amaçlı Elde Tutulan ve Durdurulan Faaliyetlere İlişkin Duran Varlıklar Değer Düşüş Giderleri	-	-
Diğer İşletme Giderleri	166.590	146.271
Faaliyet Kiralama Giderleri	2.757	4.191
Bakım ve Onarım Giderleri	9.679	5.900
Reklam ve İlan Giderleri	14.546	10.362
Diğer Giderler	139.608	125.818
Aktiflerin Satışından Doğan Zararlar	11.232	9.674
Diğer	138.784	88.813
Toplam	**847.693**	**723.158**

(8) Sürdürülen faaliyetler ile durdurulan faaliyetler vergi öncesi kâr/zararına ilişkin açıklama:

Bankanın vergi öncesi kârı sürdürülen faaliyetlerden kaynaklanmaktadır. Vergi öncesi kârın, 1.752.253 Bin YTL tutarındaki kısmı net faiz gelirlerinden, 296.216 Bin YTL tutarındaki kısmı net ücret ve komisyon gelirlerinden oluşmakta olup, net faaliyet kârı 1.406.584 Bin YTL'dir.

(9) Sürdürülen faaliyetler ile durdurulan faaliyetler vergi karşılığına ilişkin açıklama:

Banka'nın 31 Aralık 2007 tarihi itibariyle 275.545 Bin YTL tutarındaki vergi karşılığının 292.366 Bin YTL tutarındaki kısmı cari vergi giderinden 16.821 Bin YTL tutarındaki kısmı ise ertelenmiş vergi gelirinden oluşmaktadır.

(10) Sürdürülen faaliyetler ile durdurulan faaliyetler vergi sonrası faaliyet kâr/zararına ilişkin açıklama:

31.12.2007 tarihi itibariyle vergi sonrası faaliyet kârı 1.131.039 Bin YTL'dir.

(11) Net dönem kâr/zararına ilişkin açıklama:

c.1. Olağan bankacılık işlemlerinden kaynaklanan gelir ve giderler: Banka'nın 1 Ocak 2007-31 Aralık 2007 dönemindeki performansının anlaşılması için özel açıklama yapılmasını gerektirecek bir husus bulunmamaktadır.

c.2. Muhasebe tahminlerindeki değişikliklerin cari ve gelecek dönem kâr/zararlarına etkisi: Açıklama yapılmasını gerektirecek herhangi bir husus bulunmamaktadır.

c.3. Diğer kalemler gelir tablosu toplamının %10'unu aşmamaktadır.

V. ÖZKAYNAK DEĞİŞİM TABLOSUNA İLİŞKİN AÇIKLAMA VE DİPNOTLAR

(1) Özkaynak kalemlerinin enflasyona göre düzeltme farklarına ilişkin açıklamalar:

BDDK tarafından yayımlanan 28 Nisan 2005 tarihli Genelge ile BDDK'nın 21 Nisan 2005 tarih ve 1623 sayılı kararı ile bankacılık sisteminde uygulanmakta olan enflasyon muhasebesi uygulamasına 1 Ocak 2005 tarihi itibariyle son verilmesinin kararlaştırıldığı duyurulmuştur.

Söz konusu Genelge'ye göre 31 Aralık 2005 tarihine kadar "Ödenmiş Sermaye Enflasyon Düzeltme Farkı" hesabında izlenen 1.220.451 Bin YTL tutarındaki ödenmiş sermayeye ilişkin enflasyon düzeltme farkı "Diğer Sermaye Yedekleri" hesabına aktarılmıştır. Diğer özsermaye kalemlerine ilişkin enflasyon düzeltme farkları ise ilgili kalemlerin üzerinde gösterilmektedir.

(2) Kur farkına ilişkin açıklamalar:

Elde etme maliyeti esasına göre muhasebeleştirilen yabancı para iştirakler, finansal tablolara bunların yabancı para cinsinden elde etme maliyetlerinin bilanço tarihindeki döviz kurlarıyla Türk parasına çevrilmiş değerleri ile yansıtılmaktadır. Bu yabancı para iştiraklere ilişkin kur farkları ise özkaynaklar altında "Sermaye yedekleri" hesabında muhasebeleştirilmektedir.

VI. NAKİT AKIŞ TABLOSUNA İLİŞKİN AÇIKLAMA VE DİPNOTLAR

Nakit akış tablosunda yer alan "diğer" kalemleri ve "döviz kurundaki değişimin nakit ve nakde eşdeğer varlıklar üzerindeki etkisi" kalemine ilişkin açıklamalar yapılır.

(1) Nakit ve nakde eşdeğer varlıkları oluşturan unsurlar, bu unsurların belirlenmesinde kullanılan muhasebe politikası:

Kasa ve efektif deposu nakit, Merkez Bankası ve vadesi üç aydan kısa olan banka mevduatı nakde eşdeğer varlık olarak tanımlanmaktadır.

(2) Muhasebe politikasında yapılan herhangi bir değişikliğin etkisi:

Nakde eşdeğer varlık tanımlaması yeniden düzenlenmiştir.

Dönem başındaki nakit ve nakde eşdeğer varlıklara ilişkin bilgiler:

	Cari Dönem	Önceki Dönem
Nakit	2.507.151	1.262.861
Kasa ve Efektif Deposu	197.740	134.234
T.C. Merkez Bankası ve diğer	2.309.411	1.128.627
Nakde Eşdeğer Varlıklar	1.078.543	575.416
Vadesiz ve 3 Aya Kadar Vadeli Bankalar	1.078.543	575.416
Toplam Nakit Nakde Eşdeğer Varlıklar	3.585.694	1.838.277

Dönem sonundaki nakit ve nakde eşdeğer varlıklara ilişkin bilgiler:

	Cari Dönem	Önceki Dönem
Nakit	3.425.513	2.507.151
Kasa ve Efektif Deposu	229.485	197.740
T.C. Merkez Bankası ve diğer	3.196.028	2.309.411
Nakde Eşdeğer Varlıklar	1.161.071	1.078.543
Vadesiz ve 3 Aya Kadar Vadeli Bankalar	1.161.071	1.078.543
Toplam Nakit Nakde Eşdeğer Varlıklar	4.586.584	3.585.694

VII. BANKA'NIN DAHİL OLDUĞU RİSK GRUBUNA İLİŞKİN AÇIKLAMALAR

(1) Banka'nın dahil olduğu risk grubuna ilişkin işlemlerin hacmi, dönem sonunda sonuçlanmamış kredi ve mevduat işlemleri, döneme ilişkin gelir ve giderler:

a) Cari Dönem:

Bankanın Dahil Olduğu Risk Grubu	İştirak, Bağlı Ortaklıklar ve Birlikte Kontrol Edilen İş Ortaklıkları		Bankanın Doğrudan ve Dolaylı Ortakları		Risk Grubuna Dahil Olan Diğer Gerçek ve Tüzel Kişiler	
	Nakdi	G.Nakdi	Nakdi	G.Nakdi	Nakdi	G.Nakdi
Krediler ve Diğer Alacaklar						
Dönem Başı Bakiyesi	31.805	24.023	-	-	-	-
Dönem Sonu Bakiyesi	43.902	6.746	-	-	-	-
Alınan Faiz ve Komisyon Gelirleri	573	99	-	-	-	-

b) Önceki Dönem:

Bankanın Dahil Olduğu Risk Grubu	İştirak, Bağlı Ortaklıklar ve Birlikte Kontrol Edilen İş Ortaklıkları		Bankanın Doğrudan ve Dolaylı Ortakları		Risk Grubuna Dahil Olan Diğer Gerçek ve Tüzel Kişiler	
	Nakdi	G.Nakdi	Nakdi	G.Nakdi	Nakdi	G.Nakdi
Krediler ve Diğer Alacaklar						
Dönem Başı Bakiyesi	10.043	27.261	-	-	-	-
Dönem Sonu Bakiyesi	31.805	24.023	-	-	-	-
Alınan Faiz ve Komisyon Gelirleri	154	277	-	-	-	-

c.1. Bankanın dahil olduğu risk grubuna ait mevduata ilişkin bilgiler:

Bankanın Dahil Olduğu Risk Grubu	İştirak, Bağlı Ortaklıklar ve Birlikte Kontrol Edilen İş Ortaklıkları		Bankanın Doğrudan ve Dolaylı Ortakları		Risk Grubuna Dahil Olan Diğer Gerçek ve Tüzel Kişiler	
Mevduat	Cari Dönem	Önceki Dönem	Cari Dönem	Önceki Dönem	Cari Dönem	Önceki Dönem
Dönem Başı	63.013	11.691	-	-	-	-
Dönem Sonu	83.368	63.013	-	-	-	-
Mevduat Faiz Gideri	6.327	779	-	-	-	-

c.2. Banka'nın dahil olduğu risk grubu ile yaptığı vadeli işlemler ile opsiyon sözleşmeleri ile benzeri diğer sözleşmelere ilişkin bilgiler:
Bulunmamaktadır.

(2) Bankanın dahil olduğu risk grubuyla ilgili olarak:

a) Taraflar arasında bir işlem olup olmadığına bakılmaksızın bankanın dahil olduğu risk grubunda yer alan ve bankanın kontrolündeki kuruluşlarla ilişkileri:
Banka, grup şirketleriyle çeşitli bankacılık işlemleri yapmaktadır. Bu işlemler ticari amaçlı olup, piyasa fiyatlarıyla gerçekleştirilmektedir.

b) İlişkinin yapısının yanında, yapılan işlemin türü, tutarı ve toplam işlem hacmine olan oranı, başlıca kalemlerin tutarı ve tüm kalemlere olan oranı, fiyatlandırma politikası ve diğer unsurlar:

	Bakiye	Finansal Tablolarda Yer Alan Büyüklüklere Göre %
Nakdi kredi	43.902	% 0,24
Gayrinakdi kredi	6.746	% 0,18
Mevduat	83.368	% 0,27
Vadeli işlem ve opsiyon sözleşmeleri	-	-
Bankalar ve diğer mali kuruluşlar	-	-

Söz konusu işlemler Banka'nın genel fiyatlandırma politikası doğrultusunda fiyatlandırılmakta olup, piyasa fiyatlarıyla paraleldir.

c) Yapılan işlemlerin finansal tablolara etkisini görebilmek için ayrı açıklama yapılmasının zorunlu olduğu durumlar dışında, benzer yapıdaki kalemlerin toplamı:
b) maddesinde açıklanmıştır.

ç) Özsermaye yöntemine göre muhasebeleştirilen işlemler:
Bulunmamaktadır.

VIII. BANKA'NIN YURT İÇİ, YURT DIŞI, KIYI BANKACILIĞI BÖLGELERİNDEKİ ŞUBE VEYA İŞTİRAKLER İLE YURT DIŞI TEMSİLCİLİKLERİNE İLİŞKİN AÇIKLAMALAR

(1) Bankanın yurt içi, yurt dışı, kıyı bankacılığı bölgelerindeki şube veya iştirakler ile yurt dışı temsilciliklerine ilişkin olarak açıklanması gereken hususlar:

	Sayı	Çalışan Sayısı	Bulunduğu Ülke		
Yurt içi şube	556	11.448			
Yurt dışı temsilcilikler	4	8	Köln/ALMANYA		
		5	Mannhein/ALMANYA		
		4	Dortmund/ALMANYA		
		1	Tahran/İRAN		
				Aktif Toplamı	Yasal Sermaye
Yurt dışı şube	2	9	Lefkoşa/KKTC	31.601	2.742
		6	Gazimagosa/KKTC	12.491	-
Kıyı Bnk. Blg. Şubeler	1	3	Manama/BAHREYN	2.398.195	-

(2) Bankanın yurt içinde ve yurt dışında şube veya temsilcilik açması, kapatması, organizasyonunu önemli ölçüde değiştirmesi durumunda konuya ilişkin açıklama:
Banka 2007 yılı içerisinde 2 adet şube açmıştır. Viyana/AVUSTURYA'daki yurt dışı temsilcilik 2007 yılı içerisinde kapanmıştır.

IX. BİLANÇO SONRASI HUSUSLARA İLİŞKİN AÇIKLAMA VE DİPNOTLAR
Bulunmamaktadır.

ALTINCI BÖLÜM: BAĞIMSIZ DENETİM RAPORUNA İLİŞKİN AÇIKLAMALAR

I. BAĞIMSIZ DENETİM RAPORU'NA İLİŞKİN AÇIKLAMALAR
31 Aralık 2007 tarihi itibariyle ve aynı tarihte sona eren döneme ait düzenlenen konsolide olmayan finansal tablolar DRT Bağımsız Denetim ve Serbest Muhasebeci Mali Müşavirlik A.Ş. (Member of Deloitte Touche Tohmatsu) tarafından bağımsız denetime tabi tutulmuş olup, 7 Mart 2008 tarihli bağımsız denetim raporu konsolide olmayan finansal tabloların önünde sunulmuştur.

II. BAĞIMSIZ DENETÇİ TARAFINDAN HAZIRLANAN AÇIKLAMA VE DİPNOTLAR
Bulunmamaktadır.

Konsolide Bağımsız Denetim Raporu

Türkiye Halk Bankası A.Ş.
Yönetim Kurulu'na
Ankara

1. Türkiye Halk Bankası A.Ş.'nin ("Ana Ortaklık Banka") 31 Aralık 2007 tarihi itibariyle hazırlanan konsolide bilançosu ile aynı tarihte sona eren döneme ait konsolide gelir tablosu, nakit akış tablosu, özkaynak değişim tablosu ve önemli muhasebe politikaları ile diğer açıklayıcı notların bir özetini denetlemiş bulunuyoruz.

Banka Yönetim Kurulu'nun Sorumluluğuna İlişkin Açıklama:
2. Banka Yönetim Kurulu, rapor konusu finansal tabloların 1 Kasım 2006 tarihli ve 26333 sayılı Resmi Gazete'de yayımlanan Bankaların Muhasebe Uygulamalarına ve Belgelerinin Saklanmasına İlişkin Usul ve Esaslar Hakkında Yönetmelik ve Türkiye Muhasebe Standartları ile Türkiye Finansal Raporlama Standartlarına ve Bankacılık Düzenleme ve Denetleme Kurumu ("BDDK") tarafından muhasebe ve finansal raporlama esaslarına ilişkin yayımlanan diğer yönetmelik, tebliğ ve genelgeler ile Bankacılık Düzenleme ve Denetleme Kurumu tarafından yapılan açıklamalara uygun olarak ve hata ya da suistimal dolayısıyla önemlilik arzeden ölçüde yanlış bilgi içermeyecek şekilde hazırlanmasını ve sunulmasını sağlayacak bir iç kontrol sistemi oluşturulması, uygun muhasebe politikalarının seçilmesi ve uygulanmasından sorumludur.

Yetkili Denetim Kuruluşu'nun Sorumluluğuna İlişkin Açıklama:
3. Bağımsız denetimi yapan kuruluş olarak üzerimize düşen sorumluluk, denetlenen finansal tablolar üzerinde görüş bildirmektir. Bağımsız denetimimiz, 1 Kasım 2006 tarihli ve 26333 sayılı Resmi Gazete'de yayımlanan Bankalarda Bağımsız Denetim Gerçekleştirecek Kuruluşların Yetkilendirilmesi ve Faaliyetleri Hakkında Yönetmelik ve uluslararası denetim standartlarına uyumlu olarak gerçekleştirilmiştir. Finansal tabloların önemlilik arz edecek ölçüde bir hata içermediğine ilişkin makul güvence sağlayacak şekilde bağımsız denetim planlanmış ve gerçekleştirilmiştir. Bağımsız denetimde; finansal tablolarda yer alan tutarlar ve finansal tablo açıklama ve dipnotları hakkında denetim kanıtı toplamaya yönelik denetim teknikleri uygulanmış; bu teknikler istihdam ettiğimiz bağımsız denetçilerin insiyatifine bırakılmış, ancak, duruma uygun denetim teknikleri, finansal tabloların hazırlanması ve sunumu sürecindeki iç kontrollerin etkinliği dikkate alınarak ve uygulanan muhasebe politikalarının uygunluğu değerlendirilerek belirlenmiştir. Aşağıda belirtilen bağımsız denetim görüşünün oluşturulması için yeterli ve uygun denetim kanıtı sağlanmıştır.

Bağımsız Denetçi Görüşü
4. Görüşümüze göre, ilişikteki konsolide finansal tablolar, bütün önemli taraflarıyla, Türkiye Halk Bankası A.Ş.'nin 31 Aralık 2007 tarihi itibariyle konsolide mali durumunu ve aynı tarihte sona eren döneme ait konsolide faaliyet sonuçları ile nakit akımlarını 5411 sayılı Bankacılık Kanunu'nun 37 ve 38'nci maddeleri gereğince yürürlükte bulunan düzenlemelerde belirlenen muhasebe ilke ve standartlarına uygun olarak doğru bir biçimde yansıtmaktadır.

DRT BAĞIMSIZ DENETİM VE SERBEST MUHASEBECİ MALİ MÜŞAVİRLİK A.Ş.
Member of DELOITTE TOUCHE TOHMATSU

İstanbul, 10 Nisan 2008

Sibel Türker
Sorumlu Ortak, Başdenetçi, SMMM

1. Ana Ortaklık Banka'nın Yönetim Merkezi'nin Adresi:
   Söğütözü Mahallesi 2. Cadde No: 63 Ankara
2. Ana Ortaklık Banka'nın Telefon ve Fax Numaraları:
   Telefon : 0312 289 20 00
   Fax : 0312 289 30 48
3. Ana Ortaklık Banka'nın Elektronik Site ve Elektronik Posta Adresi:
   Elektronik site adresi: www.halkbank.com.tr

Bankacılık Düzenleme ve Denetleme Kurumu tarafından düzenlenen "Bankalarca Kamuya Açıklanacak Finansal Tablolar ile Bunlara İlişkin Açıklama ve Dipnotlar Hakkında Tebliğ"e göre hazırlanan yıl sonu konsolide finansal raporu aşağıda yer alan bölümlerden oluşmaktadır.

- Birinci Bölüm : ANA ORTAKLIK BANKA HAKKINDA GENEL BİLGİLER
- İkinci Bölüm : KONSOLİDE FİNANSAL TABLOLAR
- Üçüncü Bölüm : MUHASEBE POLİTİKALARINA İLİŞKİN AÇIKLAMALAR
- Dördüncü Bölüm : MALİ BÜNYEYE İLİŞKİN BİLGİLER
- Beşinci Bölüm : KONSOLİDE FİNANSAL TABLOLARA İLİŞKİN AÇIKLAMA VE DİPNOTLAR
- Altıncı Bölüm : DİĞER AÇIKLAMA VE DİPNOTLAR
- Yedinci Bölüm : BAĞIMSIZ DENETİM RAPORUNA İLİŞKİN AÇIKLAMALAR

Bu yıllık finansal rapor çerçevesinde finansal tabloları konsolide edilen bağlı ortaklıklarımız, iştiraklerimiz ve birlikte kontrol edilen ortaklıklarımız aşağıdadır:
İştirak: Demir-Halkbank N.V.

Bu raporda yer alan konsolide yıl sonu finansal tablolar ile bunlara ilişkin açıklama ve dipnotlar Bankaların Muhasebe Uygulamalarına ve Belgelerin Saklanmasına İlişkin Usul ve Esaslar Hakkındaki Yönetmelik, Bankacılık Düzenleme ve Denetleme Kurumu (BDDK) mevzuatı, Türkiye Muhasebe Standartları, Türkiye Finansal Raporlama Standartları, bunlara ilişkin ek ve yorumlar ile Bankamız kayıtlarına uygun olarak, aksi belirtilmediği müddetçe Bin Yeni Türk Lirası cinsinden hazırlanmış olup, bağımsız denetime tabi tutulmuş ve ilişikte sunulmuştur.
Ankara, 10 Nisan 2008

Hasan Cebeci Yönetim Kurulu Başkanı, Denetim Komitesi Üyesi	Hasan Sezer Yönetim Kurulu Başkan Vekili, Denetim Komitesi Üyesi	Hüseyin Aydın Yönetim Kurulu Üyesi, Genel Müdür	Erdal Ersoy Finansal Yönetim ve Planlama Genel Müdür Yardımcısı	Yusuf Duran Ocak Finansal Muhasebe ve Raporlama

Bu finansal rapor ile ilgili olarak soruların iletilebileceği yetkili personele ilişkin bilgiler:

Ad-Soyad/Unvan : Nevin Dindar/Yönetmen Yardımcısı
Tel No : 0312 289 30 15
Faks No : 0312 289 30 50

Sayfa No

BİRİNCİ BÖLÜM
Ana Ortaklık Banka Hakkında Genel Bilgiler

I.	Ana Ortaklık Banka'nın kuruluş tarihi, başlangıç statüsü, anılan statüde meydana gelen değişiklikleri ihtiva eden Ana Ortaklık Banka'nın tarihçesi	156
II.	Ana Ortaklık Banka'nın sermaye yapısı, yönetim ve denetimini doğrudan ve dolaylı olarak tek başına veya birlikte elinde bulunduran ortaklıkları, varsa bu hususlarda yıl içindeki değişiklikler ile dahil olduğu gruba ilişkin açıklama	156
III.	Ana Ortaklık Banka'nın Yönetim Kurulu başkan ve üyeleri, Denetim Kurulu üyeleri ile Genel Müdür ve yardımcılarının varsa Ana Ortaklık Banka'da sahip oldukları paylara ilişkin açıklama	157
IV.	Ana Ortaklık Banka'da nitelikli pay sahibi olan kişi ve kuruluşlara ilişkin açıklamalar	158
V.	Ana Ortaklık Banka'nın hizmet türü ve faaliyet alanlarına ilişkin açıklama	158
VI.	Konsolidasyon kapsamına alınan kuruluşlara ilişkin açıklama	159

İKİNCİ BÖLÜM
Konsolide Finansal Tablolar

I.	Konsolide Bilanço	160
II.	Konsolide Nazım Hesaplar Tablosu	162
III.	Konsolide Gelir Tablosu	164
IV.	Konsolide Özkaynaklarda Muhasebeleştirilen Gelir ve Gider Kalemlerine İlişkin Tablo	165
V.	Konsolide Özkaynak Değişim Tablosu	166
VI.	Konsolide Nakit Akım Tablosu	168
VII.	Konsolide Kar Dağıtım Tablosu	169

ÜÇÜNCÜ BÖLÜM
Konsolide Bazda Muhasebe Politikalarına İlişkin Açıklamalar

I.	Sunum esaslarına ilişkin açıklamalar	170
II.	Finansal araçların kullanım stratejisi ve yabancı para cinsinden işlemlere ilişkin açıklamalar	170
III.	Konsolide edilen ortaklıklara ilişkin bilgilerin sunumu	170
IV.	Vadeli işlem ve opsiyon sözleşmeleri ile türev ürünlere ilişkin açıklamalar	171
V.	Faiz gelir ve giderine ilişkin açıklamalar	171
VI.	Ücret ve komisyon gelir ve giderlerine ilişkin açıklamalar	171
VII.	Finansal varlıklara ilişkin açıklama ve dipnotlar	171
VIII.	Finansal varlıklarda değer düşüklüğüne ilişkin açıklamalar	173
IX.	Finansal araçların netleştirilmesine ilişkin açıklamalar	174
X.	Satış ve geri alış anlaşmaları ve menkul değerlerin ödünç verilmesi işlemlerine ilişkin açıklamalar	174
XI.	Satış amaçlı duran varlıklar ve durdurulan faaliyetlere ilişkin açıklamalar	174
XII.	Şerefiye ve diğer maddi olmayan duran varlıklara ilişkin açıklamalar	174
XIII.	Maddi duran varlıklara ilişkin açıklamalar	175
XIV.	Kiralama işlemlerine ilişkin açıklamalar	175
XV.	Karşılıklar ve koşullu yükümlülüklere ilişkin açıklamalar	175
XVI.	Çalışanların haklarına ilişkin yükümlülüklere ilişkin açıklamalar	175
XVII.	Vergi uygulamalarına ilişkin açıklamalar	176
XVIII.	Borçlanmalara ilişkin ilave açıklamalar	177
XIX.	Hisse senetleri ve ihracına ilişkin açıklamalar	177
XX.	Aval ve kabullere ilişkin açıklamalar	177
XXI.	Devlet teşviklerine ilişkin açıklamalar	177
XXII.	Raporlamanın bölümlemeye göre yapılmasına ilişkin açıklamalar	177
XXIII.	Diğer hususlara ilişkin açıklamalar	177

Sayfa No

DÖRDÜNCÜ BÖLÜM
Konsolide Bazda Mali Bünyeye İlişkin Bilgiler

I.	Konsolide sermaye yeterliliği standart oranına ilişkin açıklamalar	178
II.	Konsolide kredi riskine ilişkin açıklamalar	182
III.	Konsolide piyasa riskine ilişkin açıklamalar	187
IV.	Konsolide operasyonel riske ilişkin açıklamalar	188
V.	Konsolide kur riskine ilişkin açıklamalar	188
VI.	Konsolide faiz oranı riskine ilişkin açıklamalar	191
VII.	Konsolide likidite riskine ilişkin açıklamalar	195
VIII.	Konsolide faaliyet bölümlemesine ilişkin açıklamalar	197
IX.	Konsolide finansal varlık ve yükümlülüklerin gerçeğe uygun değeri ile gösterilmesine ilişkin açıklamalar	200
X.	Başkalarının nam ve hesabına yapılan işlemler, inanca dayalı işlemlere ilişkin açıklamalar	201

BEŞİNCİ BÖLÜM
Konsolide Finansal Tablolara İlişkin Açıklama ve Dipnotlar

I.	Konsolide aktif kalemlere ilişkin açıklama ve dipnotlar	201
II.	Konsolide pasif kalemlere ilişkin açıklama ve dipnotlar	215
III.	Konsolide nazım hesaplara ilişkin açıklama ve dipnotlar	222
IV.	Konsolide gelir tablosuna ilişkin açıklama ve dipnotlar	225
V.	Konsolide özkaynak değişim tablosuna ilişkin açıklama ve dipnotlar	228
VI.	Konsolide nakit akış tablosuna ilişkin açıklama ve dipnotlar	228
VII.	Ana Ortaklık Banka'nın dahil olduğu risk grubuna ilişkin açıklamalar	229
VIII.	Ana Ortaklık Banka'nın yurtiçi, yurtdışı, kıyı bankacılığı bölgelerindeki şube veya iştirakler ile yurtdışı temsilciliklerine ilişkin açıklamalar	230
IX.	Bilanço sonrası hususlara ilişkin açıklama ve dipnotlar	231

ALTINCI BÖLÜM
Bağımsız Denetim Raporu

I.	Bağımsız denetim raporuna ilişkin açıklamalar	231
II.	Bağımsız denetçi tarafından hazırlanan açıklama ve dipnotlar	231

BİRİNCİ BÖLÜM: ANA ORTAKLIK BANKA HAKKINDA GENEL BİLGİLER

I. ANA ORTAKLIK BANKA'NIN KURULUŞ TARİHİ, BAŞLANGIÇ STATÜSÜ, ANILAN STATÜDE MEYDANA GELEN DEĞİŞİKLİKLERİ İHTİVA EDEN ANA ORTAKLIK BANKA'NIN TARİHÇESİ

Türkiye Halk Bankası Anonim Şirketi (Ana Ortaklık Banka) 2284 no'lu kanun kapsamında 1933 yılında Türkiye'de kurulmuş, 1938 yılında fiilen faaliyete geçmiş ve bugün itibariyle kamusal sermayeli ticari bir banka olarak faaliyetine devam etmektedir.

II. ANA ORTAKLIK BANKA'NIN SERMAYE YAPISI, YÖNETİM VE DENETİMİNİ DOĞRUDAN VE DOLAYLI OLARAK TEK BAŞINA VEYA BİRLİKTE ELİNDE BULUNDURAN ORTAKLIKLARI, VARSA BU HUSUSLARDA YIL İÇİNDEKİ DEĞİŞİKLİKLER İLE DAHİL OLDUĞU GRUBA İLİŞKİN AÇIKLAMA

Ana Ortaklık Banka'nın sermayesinin doğrudan hakimiyeti T.C. Başbakanlık Özelleştirme İdaresi Başkanlığı'na aittir.

Ana Ortaklık Banka'nın 31 Aralık 2007 hesap dönemi sonu itibariyle nominal sermayesinin pay sahipleri arasındaki dağılımı aşağıda gösterilmektedir:

	31.12.2007		31.12.2006	
Hissedarlar	Bin YTL	%	Bin YTL	%
Başbakanlık Özelleştirme İdaresi Başkanlığı (**)	937.276	74,98	1.250.000	99,99
Halka Açık Kısım	312.250	24,98	-	-
Diğer Hissedarlar (*)	474	00,04	-	0,01
	1.250.000	100,00	1.250.000	100,00

(*) Diğer sermayedarların pay tutarları 1.000 YTL'nin altındadır.
(**) Özelleştirme Yüksek Kurulu'nun 5 Şubat 2007 tarih, 2007/8 sayılı kararı uyarınca Özelleştirme İdaresi Başkanlığı'na ait hisselerden %25'lik kısmının halka arz edilmesi çalışmaları tamamlanmış, Ana Ortaklık Banka hisseleri Sermaye Piyasası'nın 27 Nisan 2007 tarih, 23/471 sayılı kararıyla Kurul kaydına alınmış ve hisseler, 10 Mayıs 2007 tarihinde İstanbul Menkul Kıymetler Borsası'nda (İMKB) işlem görmeye başlamıştır.

III. ANA ORTAKLIK BANKA'NIN YÖNETİM KURULU BAŞKAN VE ÜYELERİ, DENETİM KURULU ÜYELERİ İLE GENEL MÜDÜR VE YARDIMCILARININ VARSA ANA ORTAKLIK BANKA'DA SAHİP OLDUKLARI PAYLARA İLİŞKİN AÇIKLAMA

İsim	Unvanı	Göreve Başlayış Tarihi	Tahsil Durumu	Bankacılık ve İşletmecilikteki Tecrübe Yılları
Hasan CEBECİ	Yönetim Kurulu Başkanı	13.04.2005	Ankara İ.T.İ.A – Ekonomi-Maliye Bl.	28
Hasan SEZER	Yönetim Kurulu Başkan Vekili	13.04.2005	Ankara İ.T.İ.A - Bankacılık Dış Ticaret ve Kambiyo Bl.	24
Hüseyin AYDIN	Yönetim Kurulu Üyesi ve Genel Müdür	01.06.2005	Ankara İ.T.İ.A – Ekonomi-Maliye Bl.	24
Emin Suha ÇAYKÖYLÜ	Yönetim Kurulu Üyesi	13.04.2005	Lisans; ODTÜ - Makine Mühendisliği Master; Syracuse University Business School NY-USA Doktora; Washington International University-Doctor of philosophy in Business Administration	24
Nurzahit KESKİN	Yönetim Kurulu Üyesi	13.04.2005	Lisans; Anadolu Üniv. Afyon İİBF, Maliye Bölümü Master; Marmara Üniv. Bankacılık ve Sigortacılık Ens. Doktora; Sakarya Üniv. Yönetim ve Organizasyon (devam ediyor)	17
Burhaneddin TANYERİ	Yönetim Kurulu Üyesi	15.09.2005	Atatürk Üniversitesi - İşletme Fakültesi	25
Şeref EFE	Denetim Kurulu Üyesi	28.03.2003	Lisans; Ankara Üniversitesi Siyasal Bilgiler Fakültesi – Kamu Yönetimi Bölümü Master; Harvard University JFK School of Government	4
Yusuf DAĞCAN	Denetim Kurulu Üyesi	28.03.2003	Eskişehir İktisadi ve Ticari İlimler Akademisi	28
Halil ÇELİK	Genel Müdür Yardımcısı	28.07.2003	Eskişehir İktisadi ve Ticari İlimler Akademisi – İktisat Bl.	25
Erdal ERSOY	Genel Müdür Yardımcısı	05.07.2002	Anadolu Üniversitesi – İktisat Bl.	30
Mustafa SAVAŞ	Genel Müdür Yardımcısı	12.08.2002	Ankara Üniversitesi - Siyasal Bilgiler Fakültesi - Siyasal Bilgiler Fakültesi Çalışma Ekonomisi ve Endüstri İlişkiler Bl.	16
Ömer BAKTIR	Genel Müdür Yardımcısı	09.12.2004 - 31/03 Vek. 14.06.2005	İstanbul Teknik Üniversitesi – Maden Mühendisliği	17
M.Cengiz GÖĞEBAKAN	Genel Müdür Yardımcısı	09.12.2004 - 31/03 Vek. 20.06.2005	Ankara Üniversitesi – İktisat Bl.	20
Erol GÖNCÜ	Genel Müdür Yardımcısı	09.03.2005 - 04/02 Vek. 14.06.2005	ODTÜ Fen Edebiyat Fakültesi Matematik Bl.	19
Yunus ESMER	Genel Müdür Yardımcısı	17.06.2005	A.İ.Tİ.Akademisi İşletme-Muhasebe Bl.	28
Dr. Şahap KAVCIOĞLU	Genel Müdür Yardımcısı	17.06.2005	Lisans; Dokuz Eylül Üniv. İİBF İşletme Böl. Master; Marmara Üniv. Bankacılık ve Sigortacılık Ens. Bankacılık Bl. Doktora; Marmara Üniv. Bankacılık ve Sigortacılık Ens. Bankacılık Bl.	16
Süleyman ASLAN	Genel Müdür Yardımcısı	17.06.2005	ODTÜ İİBF Uluslar arası İlişkiler Bl.	15
Selahattin SÜLEYMANOĞLU	Genel Müdür Yardımcısı	01.07.2007	Gazi Üniversitesi İktisadi ve İdari Bilimler Fakültesi İşletme Bölümü	17
Osman ARSLAN	Genel Müdür Yardımcısı	01.07.2007	Y.Lisans; Orta Doğu Teknik Üniversitesi Yöneticiler için İşletme (devam ediyor) Lisans; Orta Doğu Teknik Üniversitesi Fen Edebiyat Fakültesi İstatistik Bölümü	12
Bilgehan KURU	Genel Müdür Yardımcısı	01.07.2007	Y.Lisans: Orta Doğu Teknik Üniversitesi Fen Bilimleri Lisans : Orta Doğu Teknik Üniversitesi Mühendislik Fakültesi Maden Mühendisliği	21

Yukarıda ismi geçen kişilerin Ana Ortaklık Banka'da sahip oldukları pay bulunmamaktadır.

Ana Ortaklık Banka'nın üst yönetiminden 2007 yılı içerisinde görevden ayrılanların ünvanları ile ayrılış tarihlerine aşağıda yer verilmiştir.

İsim	Unvan	Görevden Ayrılma Tarihi
Erol BERKTAŞ	Yönetim Kurulu Üyesi	4 Kasım 2007
Murat ÇETİNKAYA	Genel Müdür Yardımcısı	31 Aralık 2007

IV. ANA ORTAKLIK BANKA'DA NİTELİKLİ PAY SAHİBİ OLAN KİŞİ VE KURULUŞLARA İLİŞKİN AÇIKLAMALAR

Ana Ortaklık Banka'da T.C. Özelleştirme İdaresi Başkanlığı dışında nitelikli paya sahip hissedar bulunmamaktadır.

V. ANA ORTAKLIK BANKA'NIN HİZMET TÜRÜ VE FAALİYET ALANLARINA İLİŞKİN AÇIKLAMA

a) Ana Ortaklık Banka hakkında genel bilgiler:

Türkiye Halk Bankası Anonim Şirketi (Ana Ortaklık Banka) 2284 no'lu kanun kapsamında 1933 yılında Türkiye'de kurulmuş, 1938 yılında fiilen faaliyete geçmiş ve bugün itibariyle kamusal sermayeli ticari bir banka olarak faaliyetine devam etmektedir.

b) Ana Ortaklık Banka'nın yeniden yapılandırma süreci: 4603 no'lu "Türkiye Cumhuriyeti Ziraat Bankası, Türkiye Halk Bankası Anonim Şirketi ve Türkiye Emlak Bankası Anonim Şirketi Yasası", 2000-2002 dönemini kapsayan "Makro Ekonomik Program" çerçevesinde hazırlanmıştır. Bu yasanın amacı, uluslararası normları ve rekabeti yakalayabilmek için söz konusu bankaların modernize edilmesi ve banka hisselerinin büyük bir kısmının özel sektördeki gerçek ve tüzel kişilere satılmasıdır. Ana Ortaklık Banka 14 Nisan 2001 tarihinde gerçekleşen olağanüstü genel kurul ile kuruluşun yapısını yeniden gözden geçirmiş, yeni bir yönetim kurulu seçmiş ve Ana Ortaklık Banka'nın nominal sermayesi 250.000 Bin YTL'den 1.250.000 Bin YTL'ye çıkartılmıştır. Yeniden yapılanma süreci dahilinde, Ana Ortaklık Banka özel görev zararlarına karşılık olarak Türkiye Cumhuriyeti Hazine Müsteşarlığı'ndan devlet tahvili almış ve Ana Ortaklık Banka'nın tüm görev zararı alacakları 30 Nisan 2001 tarihinde kapatılmıştır. Buna ek olarak, önemli sayıdaki çalışandan yeni iş sözleşmesi imzalamaları istenmiş veya bu çalışanlar diğer devlet kuruluşlarına aktarılmıştır.

c) 4603 no'lu Kanun'un 2.2 maddesi uyarınca yeniden yapılandırma işlemlerinin tamamlanmasını müteakiben Ana Ortaklık Banka'nın hisse satış işlemlerinin 4046 sayılı Özelleştirme Uygulamalarının Düzenlenmesine ve Bazı Kanun ve Kanun Hükmünde Kararnamelerde Değişiklik Yapılmasına Dair Kanun hükümleri çerçevesinde sonuçlandırılması gerekmektedir. Yeniden yapılandırma ve hisse satış işlemlerinin bu kanunun yürürlüğe girmesinden itibaren üç yıl içinde (25 Kasım 2003 tarihine kadar) tamamlanması gerekmektedir. Önce 31 Temmuz 2004 tarih ve 5230 sayılı yasa ile 4603 sayılı kanunun 2'nci maddesinin 2 numaralı fıkrasında yer alan "3 yıl" ibaresi "5 yıl" ve akabinde 10 Ocak 2007 tarih, 5572 sayılı yasa ile de "10 yıl" olarak değiştirilmiştir. Bu değişiklik sonucunda, Ana Ortaklık Banka'nın özelleştirmesi ile ilgili süre uzatılmıştır. Bakanlar Kurulu'nun bu süreyi bir defaya mahsus olmak üzere yarısı kadar uzatma yetkisi bulunmaktadır. Bakanlar Kurulu, 5230 sayılı yasayla yapılan değişiklik sonrasında 27 Aralık 2005 tarih, 2005/9841 sayılı kararıyla 5 yıllık süreyi yarısı kadar uzatmıştır. Anılan Bakanlar Kurulu kararı yürürlükte iken Özelleştirme Yüksek Kurulu'nun 11 Ağustos 2006 tarih ve 2006/69 sayılı kararıyla Ana Ortaklık Banka'daki kamu hisseleri Özelleştirme İdaresi Başkanlığı'na devredilmiş ve Ana Ortaklık Banka'nın %99,9 hissesinin 25 Mayıs 2008 tarihine kadar blok satış yöntemiyle satılmasına karar verilmiştir. Danıştay 13'üncü Dairesi, 29 Kasım 2006 tarih, 2006/4258 sayılı kararıyla Özelleştirme Yüksek Kurulu'nun 11 Ağustos 2006 tarih ve 2006/69 sayılı kararının yürütmesini durdurmuştur. Bunun üzerine 5572 sayılı yasal düzenleme yapılmış ve bu kez Özelleştirme Yüksek Kurulu, 5 Şubat 2007 tarih ve 2007/8 sayılı kararını alarak Özelleştirme İdaresi Başkanlığı'na devredilen hisselerin %25'lik kısmının halka arz suretiyle özelleştirilmesi ve bu sürecin 2007 yılı sonuna kadar tamamlanmasını öngörmüştür. Ana Ortaklık Banka'nın halka arz süreci, %24,98'e tekabül eden ilk aşaması Mayıs 2007'nin ilk haftasında tamamlanarak hisseleri 10 Mayıs 2007'de İstanbul Menkul Kıymetler Borsası (İMKB)'nda 8,00 YTL baz fiyatla işlem görmeye başlamıştır.

d) 31 Temmuz 2004 tarih, 25539 sayılı Resmi Gazete'de yayımlanan "5230 sayılı Pamukbank Türk Anonim Şirketi'nin Türkiye Halk Bankası Anonim Şirketi'ne Devri ve Bazı Kanunlarda Değişiklik Yapılması Hakkında Kanun" uyarınca yönetimi ve denetimi Tasarruf Mevduatı Sigorta Fonu'na intikal etmiş olan Pamukbank'ın hisseleri, Halkbank'a devredilmiştir. Mülga Pamukbank T.A.Ş. Çukurova Sanayi İşletmeleri T.A.Ş., Çukurova İthalat ve İhracat T.A.O., Karamehmetler Hisseli Komandit Ortaklığı ve beşyüzü aşkın ortak tarafından bir özel sektör mevduat bankası olarak kurulmuştur. Banka, Bakanlar Kurulu'nun 5 Mart 1955 gün ve 4/4573 sayılı kararı ile anonim şirket statüsünde özel bankacılık faaliyetlerine başlamıştır. 19 Haziran 2002 tarih ve 24790 sayılı (mükerrer) Resmi Gazete'de yayımlanan 742 sayılı Bankacılık Düzenleme ve Denetleme Kurumu kararı ile 4389 sayılı Bankalar Kanunu'nun 14. maddesinin 3 ve 4 numaralı fıkraları uyarınca, Banka'nın temettü hariç ortaklık hakları ile yönetim ve denetimi 18 Haziran 2002 itibariyle Tasarruf Mevduatı Sigorta Fonu'na ("Fon") devrolmuştur.

e) Ana Ortaklık Banka'nın hizmet türü ve faaliyet alanları: Ana Ortaklık Banka'nın faaliyet alanı, ticari finansman ve kurumsal bankacılık, fon yönetimi işlemleri, bireysel bankacılık ve kredi kartı işlemlerini kapsamaktadır.

f) Ana Ortaklık Banka 31 Aralık 2007 tarihi itibariyle, yurtiçinde 556 ve yurtdışında 2'si Kıbrıs'ta 1'i Bahreyn'de olmak üzere 3; toplam 559 şubesi ile faaliyet göstermektedir. Bununla birlikte Ana Ortaklık Banka'nın Almanya'da 3 adet finansal hizmet şubesi ve İran'da 1 adet temsilciliği bulunmaktadır.

VI. KONSOLİDASYON KAPSAMINA ALINAN KURULUŞLARA İLİŞKİN AÇIKLAMA

İştiraklere yatırımlar niteliğinde olan Demir-Halkbank N.V konsolide mali tablolarda özsermaye yöntemi ile muhasebeleştirilmiştir.

İKİNCİ BÖLÜM: KONSOLİDE FİNANSAL TABLOLAR

I. Konsolide Bilanço (EK:1-A)
II. Konsolide Nazım Hesaplar Tablosu (EK:1-B)
III. Konsolide Gelir Tablosu (EK:1-C)
IV. Konsolide Özkaynaklarda Muhasebeleştirilen Gelir Gider Kalemlerine İlişkin Tablo (EK:1-D)
V. Konsolide Özkaynak Değişim Tablosu (EK:1-E)
VI. Konsolide Nakit Akım Tablosu (EK:1-F)
VII. Konsolide Kar Dağıtım Tablosu (EK:1-G)

		BİN YENİ TÜRK LİRASI					
		Bağımsız Denetimden Geçmiş CARİ DÖNEM			Bağımsız Denetimden Geçmiş ÖNCEKİ DÖNEM		
AKTİF KALEMLER	Dipnot	(31/12/2007)			(31/12/2006)		
		TP	YP	Toplam	TP	YP	Toplam
I. NAKİT DEĞERLER VE MERKEZ BANKASI	(1)	2.545.734	925.444	3.471.178	1.696.787	853.752	2.550.539
II. GERÇEĞE UYGUN DEĞER FARKI K/Z'A YANSITILAN FV (Net)	(2)	335.397	144.775	480.172	527.328	226.273	753.601
2.1.Alım Satım Amaçlı Finansal Varlıklar		335.397	137.998	473.395	527.328	225.064	752.392
2.1.1.Devlet Borçlanma Senetleri		334.322	137.915	472.237	527.079	224.515	751.594
2.1.2.Sermayede Payı Temsil Eden Menkul Değerler		-	-	-	-	-	-
2.1.3.Diğer Menkul Değerler		1.075	83	1.158	249	549	798
2.2.Gerçeğe Uygun Değer Farkı Kâr/Zarara Yansıtılan O. Sınıflandırılan FV		-	-	-	-	-	-
2.2.1.Devlet Borçlanma Senetleri		-	-	-	-	-	-
2.2.2.Sermayede Payı Temsil Eden Menkul Değerler		-	-	-	-	-	-
2.2.3.Diğer Menkul Değerler		-	-	-	-	-	-
2.3.Alım Satım Amaçlı Türev Finansal Varlıklar		-	6.777	6.777	-	1.209	1.209
III. BANKALAR VE DİĞER MALİ KURULUŞLAR	(3)	32.068	1.129.517	1.161.585	219.502	859.672	1.079.174
IV. PARA PİYASALARINDAN ALACAKLAR		50.025	-	50.025	-	-	-
4.1.Bankalararası Para Piyasasından Alacaklar		-	-	-	-	-	-
4.2.İMKB Takasbank Piyasasından Alacaklar		-	-	-	-	-	-
4.3.Ters Repo İşlemlerinden Alacaklar		50.025	-	50.025	-	-	-
V. SATILMAYA HAZIR FİNANSAL VARLIKLAR (Net)	(4)	6.675.654	1.751.354	8.427.008	5.020.657	1.090.199	6.110.856
5.1.Sermayede Payı Temsil Eden Menkul Değerler		4.206	5.769	9.975	4.173	5.488	9.661
5.2.Devlet Borçlanma Senetleri		6.671.448	1.745.585	8.417.033	5.016.484	1.084.711	6.101.195
5.3.Diğer Menkul Değerler		-	-	-	-	-	-
VI. KREDİLER	(5)	15.137.058	2.984.020	18.121.078	9.844.697	1.800.941	11.645.638
6.1.Krediler		15.123.169	2.984.020	18.107.189	9.829.518	1.800.941	11.630.459
6.1.1.Bankanın Dahil Olduğu Risk Grubuna Kullandırılan Krediler		-	43.902	43.902	-	31.805	31.805
6.1.2.Diğer		15.123.169	2.940.118	18.063.287	9.829.518	1.769.136	11.598.654
6.2.Takipteki Krediler		1.032.742	-	1.032.742	1.084.962	-	1.084.962
6.3.Özel Karşılıklar (-)		1.018.853	-	1.018.853	1.069.783	-	1.069.783
VII. FAKTORİNG ALACAKLARI		-	-	-	-	-	-
VIII. VADEYE KADAR ELDE TUTULACAK YATIRIMLAR (Net)	(6)	7.037.420	-	7.037.420	10.989.351	285.371	11.274.722
8.1.Devlet Borçlanma Senetleri		7.037.420	-	7.037.420	10.989.351	285.371	11.274.722
8.2.Diğer Menkul Değerler		-	-	-	-	-	-
IX. İŞTİRAKLER (Net)	(7)	39.322	106.168	145.490	25.434	114.105	139.539
9.1.Özkaynak Yöntemine Göre Konsolide Edilenler		-	106.168	106.168	-	114.105	114.105
9.2.Konsolide Edilmeyenler		39.322	-	39.322	25.434	-	25.434
9.2.1.Mali İştirakler		38.269	-	38.269	24.455	-	24.455
9.2.2.Mali Olmayan İştirakler		1.053	-	1.053	979	-	979
X. BAĞLI ORTAKLIKLAR (Net)	(8)	57.801	-	57.801	45.977	-	45.977
10.1.Konsolide Edilmeyen Mali Ortaklıklar		57.801	-	57.801	45.977	-	45.977
10.2.Konsolide Edilmeyen Mali Olmayan Ortaklıklar		-	-	-	-	-	-
XI. BİRLİKTE KONTROL EDİLEN ORTAKLIKLAR (Net)	(9)	-	-	-	-	-	-
11.1.Özkaynak Yöntemine Göre Konsolide Edilenler		-	-	-	-	-	-
11.2.Konsolide Edilmeyenler		-	-	-	-	-	-
11.2.1.Mali Ortaklıklar		-	-	-	-	-	-
11.2.2.Mali Olmayan Ortaklıklar		-	-	-	-	-	-
XII. KİRALAMA İŞLEMLERİNDEN ALACAKLAR (Net)	(10)	-	-	-	-	-	-
12.1.Finansal Kiralama Alacakları		-	-	-	-	-	-
12.2.Faaliyet Kiralaması Alacakları		-	-	-	-	-	-
12.3.Diğer		-	-	-	-	-	-
12.4.Kazanılmamış Gelirler (-)		-	-	-	-	-	-
XIII. RİSKTEN KORUNMA AMAÇLI TÜREV FİNANSAL VARLIKLAR	(11)	-	-	-	-	-	-
13.1.Gerçeğe Uygun Değer Riskinden Korunma Amaçlılar		-	-	-	-	-	-
13.2.Nakit Akış Riskinden Korunma Amaçlılar		-	-	-	-	-	-
13.3.Yurtdışındaki Net Yatırım Riskinden Korunma Amaçlılar		-	-	-	-	-	-
XIV. MADDİ DURAN VARLIKLAR (Net)	(12)	641.499	43	641.542	660.767	67	660.834
XV. MADDİ OLMAYAN DURAN VARLIKLAR (Net)	(13)	16.785	-	16.785	14.135	-	14.135
15.1.Şerefiye		-	-	-	-	-	-
15.2.Diğer		16.785	-	16.785	14.135	-	14.135
XVI.YATIRIM AMAÇLI GAYRİMENKULLER (Net)	(14)	-	-	-	-	-	-
XVII. VERGİ VARLIĞI	(15)	63.924	-	63.924	54.854	-	54.854
17.1.Cari Vergi Varlığı		-	-	-	-	-	-
17.2.Ertelenmiş Vergi Varlığı		63.924	-	63.924	54.854	-	54.854
XVIII. SATIŞ AMAÇLI ELDE TUTULAN VE DURDURULAN FAALİYETLERE İLİŞKİN DURAN VARLIKLAR (Net)	(16)	90.371	-	90.371	54.196	-	54.196
18.1.Satış Amaçlı		90.371	-	90.371	54.196	-	54.196
18.2.Durdurulan Faaliyetlere İlişkin		-	-	-	-	-	-
XIX. DİĞER AKTİFLER	(17)	265.867	60.652	326.519	83.478	8.011	91.489
AKTİF TOPLAMI		32.988.925	7.101.973	40.090.898	29.237.163	5.238.391	34.475.554

İlişikteki açıklama ve dipnotlar bu mali tabloların tamamlayıcı parçalarıdır.

		BİN YENİ TÜRK LİRASI					
		Bağımsız Denetimden Geçmiş CARİ DÖNEM			Bağımsız Denetimden Geçmiş ÖNCEKİ DÖNEM		
PASİF KALEMLER	Dipnot	(31/12/2007)			(31/12/2006)		
		TP	YP	Toplam	TP	YP	Toplam
I. MEVDUAT	(1)	22,250,594	8,590,317	30,840,911	19,852,440	7,335,524	27,187,964
1.1.Bankanın Dahil Olduğu Risk Grubunun Mevduatı		79,943	3,425	83,368	62,111	902	63,013
1.2.Diğer		22,170,651	8,586,892	30,757,543	19,790,329	7,334,622	27,124,951
II. ALIM SATIM AMAÇLI TÜREV FİNANSAL BORÇLAR	(2)	32,799	64,289	97,088	9,400	28,874	38,274
III. ALINAN KREDİLER	(3)	386,853	550,175	937,028	384,854	488,273	873,127
IV. PARA PİYASALARINA BORÇLAR		1,286,287	416,538	1,702,825	671,525	-	671,525
4.1.Bankalararası Para Piyasalarından Borçlar		-	-	-	-	-	-
4.2.İMKB Takasbank Piyasasından Borçlar		-	-	-	-	-	-
4.3.Repo İşlemlerinden Sağlanan Fonlar		1,286,287	416,538	1,702,825	671,525	-	671,525
V. İHRAÇ EDİLEN MENKUL KIYMETLER (Net)		-	-	-	-	-	-
5.1.Bonolar		-	-	-	-	-	-
5.2.Varlığa Dayalı Menkul Kıymetler		-	-	-	-	-	-
5.3.Tahviller		-	-	-	-	-	-
VI. FONLAR	(4)	1,041,107	1,229	1,042,336	996,737	5,946	1,002,683
6.1.Müstakriz Fonları		153,656	-	153,656	196,513	-	196,513
6.2.Diğer		887,451	1,229	888,680	800,224	5,946	806,170
VII. MUHTELİF BORÇLAR		347,020	5,307	352,327	265,432	5,938	271,370
VIII. DİĞER YABANCI KAYNAKLAR	(5)	263,130	11,570	274,700	30,986	20,559	51,545
IX. FAKTORİNG BORÇLARI		-	-	-	-	-	-
X. KİRALAMA İŞLEMLERİNDEN BORÇLAR (Net)	(6)	-	5,557	5,557	-	4,152	4,152
10.1.Finansal Kiralama Borçları		-	5,557	5,557	-	4,152	4,152
10.2.Faaliyet Kiralaması Borçları		-	-	-	-	-	-
10.3.Diğer		-	-	-	-	-	-
10.4.Ertelenmiş Finansal Kiralama Giderleri (-)		-	-	-	-	-	-
XI. RİSKTEN KORUNMA AMAÇLI TÜREV FİNANSAL BORÇLAR	(7)	-	-	-	-	-	-
11.1.Gerçeğe Uygun Değer Riskinden Korunma Amaçlılar		-	-	-	-	-	-
11.2.Nakit Akış Riskinden Korunma Amaçlılar		-	-	-	-	-	-
11.3.Yurtdışındaki Net Yatırım Riskinden Korunma Amaçlılar		-	-	-	-	-	-
XII. KARŞILIKLAR	(8)	420,069	18,936	439,005	356,748	20,992	377,740
12.1.Genel Karşılıklar		138,506	-	138,506	72,189	-	72,189
12.2.Yeniden Yapılanma Karşılığı		-	-	-	-	-	-
12.3.Çalışan Hakları Karşılığı		208,401	-	208,401	188,345	-	188,345
12.4.Sigorta Teknik Karşılıkları (Net)				-	-	-	-
12.5.Diğer Karşılıklar		73,162	18,936	92,098	96,214	20,992	117,206
XIII. VERGİ BORCU	(9)	159,602	1	159,603	166,465	-	166,465
13.1.Cari Vergi Borcu		159,602	1	159,603	166,465	-	166,465
13.2.Ertelenmiş Vergi Borcu		-	-	-	-	-	-
XIV. SATIŞ AMAÇLI ELDE TUTULAN VE DURDURULAN FAALİYETLERE İLİŞKİN DURAN VARLIK BORÇLARI (Net)	(10)	-	-	-	-	-	-
14.1.Satış Amaçlı		-	-	-	-	-	-
14.2.Durdurulan Faaliyetlere İlişkin		-	-	-	-	-	-
XV. SERMAYE BENZERİ KREDİLER	(11)	-	-	-	-	-	-
XVI. ÖZKAYNAKLAR	(12)	4,232,126	7,392	4,239,518	3,823,734	6,975	3,830,709
16.1.Ödenmiş Sermaye		1,250,000	-	1,250,000	1,250,000	-	1,250,000
16.2.Sermaye Yedekleri		1,258,292	7,392	1,265,684	1,220,973	6,975	1,227,948
16.2.1.Hisse Senedi İhraç Primleri		-	-	-	-	-	-
16.2.2.Hisse Senedi İptal Kârları		-	-	-	-	-	-
16.2.3.Menkul Değerler Değerleme Farkları		37,841	7,392	45,233	522	6,975	7,497
16.2.4.Maddi Duran Varlıklar Yeniden Değerleme Farkları		-	-	-	-	-	-
16.2.5.Maddi Olmayan Duran Varlıklar Yeniden Değerleme Farkları		-	-	-	-	-	-
16.2.6.Yatırım Amaçlı Gayrimenkuller Yeniden Değerleme Farkları		-	-	-	-	-	-
16.2.7.İştirakler, Bağlı Ort. ve Birlikte Kontrol Edilen Ort. (İş Ort.) Bedelsiz Hisse Senetleri		-	-	-	-	-	-
16.2.8.Riskten Korunma Fonları (Etkin kısım)		-	-	-	-	-	-
16.2.9.Satış Amaçlı Elde Tutulan ve Durdurulan Faaliyetlere İlişkin Duran Varlıkların Birikmiş Değerleme Farkları		-	-	-	-	-	-
16.2.10.Diğer Sermaye Yedekleri		1,220,451	-	1,220,451	1,220,451	-	1,220,451
16.3.Kâr Yedekleri		467,499	-	467,499	205,690	-	205,690
16.3.1.Yasal Yedekler		297,633	-	297,633	185,564	-	185,564
16.3.2.Statü Yedekleri		-	-	-	-	-	-
16.3.3.Olağanüstü Yedekler		159,859	-	159,859	-	-	-
16.3.4.Diğer Kâr Yedekleri		10,007	-	10,007	20,126	-	20,126
16.4.Kâr veya Zarar		1,256,335	-	1,256,335	1,147,071	-	1,147,071
16.4.1.Geçmiş Yıllar Kâr ve Zararları		123,715	-	123,715	282,812	-	282,812
16.4.2.Dönem Net Kâr ve Zararı		1,132,620	-	1,132,620	864,259	-	864,259
16.5 Azınlık Payları	(13)	-	-	-	-	-	-
PASİF TOPLAMI		30,419,587	9,671,311	40,090,898	26,558,321	7,917,233	34,475,554

İlişikteki açıklama ve dipnotlar bu mali tabloların tamamlayıcı parçalarıdır.

		BİN YENİ TÜRK LİRASI					
		Bağımsız Denetimden Geçmiş CARİ DÖNEM			Bağımsız Denetimden Geçmiş ÖNCEKİ DÖNEM		
	Dipnot	(31/12/2007)			(31/12/2006)		
		TP	YP	Toplam	TP	YP	Toplam
A. BİLANÇO DIŞI YÜKÜMLÜLÜKLER (I+II+III)		5.783.986	3.572.527	9.356.513	4.152.993	2.934.368	7.087.361
I. GARANTİ ve KEFALETLER	(1)	1.706.961	2.058.118	3.765.079	1.114.486	1.978.366	3.092.852
1.1.Teminat Mektupları		1.693.993	1.348.655	3.042.648	1.111.572	1.598.349	2.709.921
1.1.1.Devlet İhale Kanunu Kapsamına Girenler		193.497	1.057.715	1.251.212	174.917	1.247.056	1.421.973
1.1.2.Dış Ticaret İşlemleri Dolayısıyla Verilenler		-	-	-	-	-	-
1.1.3.Diğer Teminat Mektupları		1.500.496	290.940	1.791.436	936.655	351.293	1.287.948
1.2.Banka Kredileri		-	31.969	31.969	-	30.868	30.868
1.2.1.İthalat Kabul Kredileri		-	31.736	31.736	-	30.744	30.744
1.2.2.Diğer Banka Kabulleri		-	233	233	-	124	124
1.3.Akreditifler		-	677.116	677.116	19	348.691	348.710
1.3.1.Belgeli Akreditifler		-	677.116	677.116	19	348.691	348.710
1.3.2.Diğer Akreditifler		-	-	-	-	-	-
1.4.Garanti Verilen Prefinansmanlar		-	-	-	-	-	-
1.5.Cirolar		-	-	-	-	-	-
1.5.1.T.C. Merkez Bankasına Cirolar		-	-	-	-	-	-
1.5.2.Diğer Cirolar		-	-	-	-	-	-
1.6.Menkul Kıy. İh. Satın Alma Garantilerimizden		-	-	-	-	-	-
1.7.Faktoring Garantilerinden		-	-	-	-	-	-
1.8.Diğer Garantilerimizden		12.738	378	13.116	2.665	458	3.123
1.9.Diğer Kefaletlerimizden		230	-	230	230	-	230
II. TAAHHÜTLER	(1)	2.798.584	312.504	3.111.088	2.103.479	58.072	2.161.551
2.1.Cayılamaz Taahhütler		2.795.365	312.504	3.107.869	2.100.260	58.072	2.158.332
2.1.1.Vadeli Aktif Değerler Alım Satım Taahhütleri		52.551	312.504	365.055	22.644	58.072	80.716
2.1.2.Vadeli Mevduat Alım Satım Taahhütleri		-	-	-	-	-	-
2.1.3.İştir. ve Bağ. Ort. Ser. İşt. Taahhütleri		250	-	250	4.699	-	4.699
2.1.4.Kul. Gar. Kredi Tahsis Taahhütleri		172.223	-	172.223	-	-	-
2.1.5.Men. Kıy. İhr. Aracılık Taahhütleri		-	-	-	-	-	-
2.1.6.Zorunlu Karşılık Ödeme Taahhüdü		-	-	-	-	-	-
2.1.7.Çekler İçin Ödeme Taahhütleri		1.275.142	-	1.275.142	1.198.207	-	1.198.207
2.1.8.İhracat Taahhüt. Kaynaklanan Vergi ve Fon Yüküml.		6.664	-	6.664	6.776	-	6.776
2.1.9.Kredi Kartı Harcama Limit Taahhütleri		1.250.168	-	1.250.168	851.509	-	851.509
2.1.10.Kredi Kartları ve Bankacılık Hizmetlerine İlişkin Promosyon Uyg. Taah.		20.449	-	20.449	9.034	-	9.034
2.1.11.Açığa Menkul Kıymet Satış Taahhüt. Alacaklar		-	-	-	-	-	-
2.1.12.Açığa Menkul Kıymet Satış Taahhüt. Borçlar		-	-	-	-	-	-
2.1.13.Diğer Cayılamaz Taahhütler		17.918	-	17.918	7.391	-	7.391
2.2.Cayılabilir Taahhütler		3.219	-	3.219	3.219	-	3.219
2.2.1.Cayılabilir Kredi Tahsis Taahhütleri		-	-	-	-	-	-
2.2.2.Diğer Cayılabilir Taahhütler		3.219	-	3.219	3.219	-	3.219
III. TÜREV FİNANSAL ARAÇLAR	(1)	1.278.441	1.201.905	2.480.346	935.028	897.930	1.832.958
3.1.Riskten Korunma Amaçlı Türev Finansal Araçlar		-	-	-	-	-	-
3.1.1.Gerçeğe Uygun Değer Riskinden Korunma Amaçlı İşlemler		-	-	-	-	-	-
3.1.2.Nakit Akış Riskinden Korunma Amaçlı İşlemler		-	-	-	-	-	-
3.1.3.Yurtdışındaki Net Yatırım Riskinden Korunma Amaçlı İşlemler		-	-	-	-	-	-
3.2.Alım Satım Amaçlı İşlemler		1.278.441	1.201.905	2.480.346	935.028	897.930	1.832.958
3.2.1.Vadeli Döviz Alım-Satım İşlemleri		902	3.143	4.045	5.283	5.076	10.359
3.2.1.1.Vadeli Döviz Alım İşlemleri		452	1.577	2.029	2.643	2.538	5.181
3.2.1.2.Vadeli Döviz Satım İşlemleri		450	1.566	2.016	2.640	2.538	5.178
3.2.2.Para ve Faiz Swap İşlemleri		1.277.539	1.198.762	2.476.301	929.745	892.854	1.822.599
3.2.2.1.Swap Para Alım İşlemleri		-	719.422	719.422	-	765.954	765.954
3.2.2.2.Swap Para Satım İşlemleri		735.354	-	735.354	795.105	-	795.105
3.2.2.3.Swap Faiz Alım İşlemleri		-	479.340	479.340	-	126.900	126.900
3.2.2.4.Swap Faiz Satım İşlemleri		542.185	-	542.185	134.640	-	134.640
3.2.3.Para, Faiz ve Menkul Değer Opsiyonları		-	-	-	-	-	-
3.2.3.1.Para Alım Opsiyonları		-	-	-	-	-	-
3.2.3.2.Para Satım Opsiyonları		-	-	-	-	-	-
3.2.3.3.Faiz Alım Opsiyonları		-	-	-	-	-	-
3.2.3.4.Faiz Satım Opsiyonları		-	-	-	-	-	-
3.2.3.5.Menkul Değerler Alım Opsiyonları		-	-	-	-	-	-
3.2.3.6.Menkul Değerler Satım Opsiyonları		-	-	-	-	-	-
3.2.4.Futures Para İşlemleri		-	-	-	-	-	-
3.2.4.1.Futures Para Alım İşlemleri		-	-	-	-	-	-
3.2.4.2.Futures Para Satım İşlemleri		-	-	-	-	-	-
3.2.5.Futures Faiz Alım-Satım İşlemleri		-	-	-	-	-	-
3.2.5.1.Futures Faiz Alım İşlemleri		-	-	-	-	-	-
3.2.5.2.Futures Faiz Satım İşlemleri		-	-	-	-	-	-
3.2.6.Diğer		-	-	-	-	-	-

İlişikteki açıklama ve dipnotlar bu mali tabloların tamamlayıcı parçalarıdır.

		BİN YENİ TÜRK LİRASI					
		Bağımsız Denetimden Geçmiş CARİ DÖNEM			Bağımsız Denetimden Geçmiş ÖNCEKİ DÖNEM		
	Dipnot	(31/12/2007)			(31/12/2006)		
		TP	YP	Toplam	TP	YP	Toplam
B. EMANET VE REHİNLİ KIYMETLER (IV+V+VI)		100.357.369	29.384.778	129.742.147	89.721.094	24.249.372	113.970.466
IV. EMANET KIYMETLER		34.355.171	2.102.741	36.457.912	42.793.907	1.819.733	44.613.640
4.1.Müşteri Fon ve Portföy Mevcutları		-	-	-	-	-	-
4.2.Emanete Alınan Menkul Değerler		20.799.946	160.705	20.960.651	18.226.178	187.985	18.414.163
4.3.Tahsile Alınan Çekler		2.205.787	67.039	2.272.826	1.682.914	20.737	1.703.651
4.4.Tahsile Alınan Ticari Senetler		366.389	116.761	483.150	258.384	106.054	364.438
4.5.Tahsile Alınan Diğer Kıymetler		3.163	-	3.163	2.318	-	2.318
4.6.İhracına Aracı Olunan Kıymetler		133	-	133	313	-	313
4.7.Diğer Emanet Kıymetler		9.052	6.564	15.616	26.493	36.346	62.839
4.8.Emanet Kıymet Alanlar		10.970.701	1.751.672	12.722.373	22.597.307	1.468.611	24.065.918
V. REHİNLİ KIYMETLER		66.002.198	27.282.037	93.284.235	46.927.187	22.429.639	69.356.826
5.1.Menkul Kıymetler		61.698	80.538	142.236	49.955	97.684	147.639
5.2.Teminat Senetleri		2.734.009	178.788	2.912.797	2.025.577	146.330	2.171.907
5.3.Emtia		42.381	-	42.381	38.060	-	38.060
5.4.Varant		-	-	-	-	-	-
5.5.Gayrimenkul		19.879.476	2.962.748	22.842.224	11.651.822	2.752.704	14.404.526
5.6.Diğer Rehinli Kıymetler		41.632.060	23.372.911	65.004.971	31.582.859	18.695.526	50.278.385
5.7.Rehinli Kıymet Alanlar		1.652.574	687.052	2.339.626	1.578.914	737.395	2.316.309
VI. KABUL EDİLEN AVALLER VE KEFALETLER		-	-	-	-	-	-
BİLANÇO DIŞI HESAPLAR TOPLAMI (A+B)		106.141.355	32.957.305	139.098.660	93.874.087	27.183.740	121.057.827

İlişikteki açıklama ve dipnotlar bu mali tabloların tamamlayıcı parçalarıdır.

		BİN YENİ TÜRK LİRASI	
GELİR VE GİDER KALEMLERİ	Dipnot	Bağımsız Denetimden Geçmiş CARİ DÖNEM (01/01/2007-31/12/2007)	Bağımsız Denetimden Geçmiş ÖNCEKİ DÖNEM (01/01/2006-31/12/2006)
I. FAİZ GELİRLERİ	(1)	5.708.181	4.592.263
1.1.Kredilerden Alınan Faizler	(1a)	2.650.197	1.540.830
1.2.Zorunlu Karşılıklardan Alınan Faizler		11.838	7.607
1.3.Bankalardan Alınan Faizler	(1b)	216.205	186.103
1.4.Para Piyasası İşlemlerinden Alınan Faizler		11.374	4.237
1.5.Menkul Değerlerden Alınan Faizler	(1c)	2.811.955	2.848.754
1.5.1.Alım Satım Amaçlı Finansal Varlıklardan		79.911	141.115
1.5.2.Gerçeğe Uygun Değer Farkı Kâr veya Zarara Yansıtılan FV		-	-
1.5.3.Satılmaya Hazır Finansal Varlıklardan		1.140.185	606.014
1.5.4.Vadeye Kadar Elde Tutulacak Yatırımlardan		1.591.859	2.101.625
1.6.Finansal Kiralama Gelirleri		-	-
1.7.Diğer Faiz Gelirleri		6.612	4.732
II. FAİZ GİDERLERİ	(2)	3.955.928	3.194.746
2.1.Mevduata Verilen Faizler	(2ç)	3.696.455	3.064.520
2.2.Kullanılan Kredilere Verilen Faizler	(2a)	72.898	53.910
2.3.Para Piyasası İşlemlerine Verilen Faizler		160.478	51.639
2.4.İhraç Edilen Menkul Kıymetlere Verilen Faizler		-	-
2.5.Diğer Faiz Giderleri		26.097	24.677
III. NET FAİZ GELİRİ (I - II)		1.752.253	1.397.517
IV. NET ÜCRET VE KOMİSYON GELİRLERİ/GİDERLERİ		296.216	203.695
4.1.Alınan Ücret ve Komisyonlar		347.252	252.176
4.1.1.Gayri Nakdi Kredilerden		34.288	30.016
4.1.2.Diğer		312.964	222.160
4.2.Verilen Ücret ve Komisyonlar		51.036	48.481
4.2.1.Gayri Nakdi Kredilere		1	1
4.2.2.Diğer		51.035	48.480
V. TEMETTÜ GELİRLERİ	(3)	11.226	6.858
VI. TİCARİ KÂR/ZARAR (Net)	(4)	(41.937)	(21.330)
6.1.Sermaye Piyasası İşlemleri Kâr/Zararı (Net)		(258.352)	(34.173)
6.2.Kambiyo İşlemlerinden Kâr/Zararı (Net)		216.415	12.843
VII. DİĞER FAALİYET GELİRLERİ	(5)	451.576	448.247
VIII. FAALİYET GELİRLERİ TOPLAMI (III+IV+V+VI+VII)		2.469.334	2.034.987
IX. KREDİ VE DİĞER ALACAKLAR DEĞER DÜŞÜŞ KARŞILIĞI (-)	(6)	222.895	201.790
X. DİĞER FALİYET GİDERLERİ (-)	(7)	847.693	723.158
XI. NET FAALİYET KÂRI/ZARARI (VIII-IX-X)		1.398.746	1.110.039
XII. BİRLEŞME İŞLEMİ SONRASINDA GELİR OLARAK KAYDEDİLEN FAZLALIK TUTARI		-	-
XIII. ÖZKAYNAK YÖNTEMİ UYGULANAN ORTAKLIKLARDAN KÂR/ZARAR		9.419	8.005
XIV. NET PARASAL POZİSYON KÂRI/ZARARI		-	-
XV. SÜRDÜRÜLEN FAALİYETLER VERGİ ÖNCESİ K/Z (XI+XII+XIII+XIV)	(8)	1.408.165	1.118.044
XVI. SÜRDÜRÜLEN FAALİYETLER VERGİ KARŞILIĞI (±)	(9)	(275.545)	(253.785)
16.1.Cari Vergi Karşılığı		(292.366)	(238.540)
16.2.Ertelenmiş Vergi Karşılığı		16.821	(15.245)
XVII. SÜRDÜRÜLEN FAALİYETLER DÖNEM NET K/Z (XV±XVI)	(10)	1.132.620	864.259
XVIII. DURDURULAN FAALİYETLERDEN GELİRLER		-	-
18.1.Satış Amaçlı Elde Tutulan Duran Varlık Gelirleri		-	-
18.2.İştirak, Bağlı Ortaklık ve Birlikte Kontrol Edilen Ortaklıklar (İş Ort.) Satış Kârları		-	-
18.3.Diğer Durdurulan Faaliyet Gelirleri		-	-
XIX. DURDURULAN FAALİYETLERDEN GİDERLER (-)		-	-
19.1.Satış Amaçlı Elde Tutulan Duran Varlık Giderleri		-	-
19.2.İştirak, Bağlı Ortaklık ve Birlikte Kontrol Edilen Ortaklıklar (İş Ort.) Satış Zararları		-	-
19.3.Diğer Durdurulan Faaliyet Giderleri		-	-
XX. DURDURULAN FAALİYETLER VERGİ ÖNCESİ K/Z (XVIII-XIX)		-	-
XXI. DURDURULAN FAALİYETLER VERGİ KARŞILIĞI (±)		-	-
21.1.Cari Vergi Karşılığı		-	-
21.2.Ertelenmiş Vergi Karşılığı		-	-
XXII. DURDURULAN FAALİYETLER DÖNEM NET K/Z (XX±XXI)		-	-
XVIII. NET DÖNEM KÂRI/ZARARI (XVII+XXII)	(11)	1.132.620	864.259
Hisse Başına Kâr/Zarar (Tam YTL tutarı ile)		1	1

İlişikteki açıklama ve dipnotlar bu mali tabloların tamamlayıcı parçalarıdır.

	BİN YENİ TÜRK LİRASI	
ÖZKAYNAKLARDA MUHASEBELEŞTİRİLEN GELİR GİDER KALEMLERİ	Bağımsız Denetimden Geçmiş CARİ DÖNEM (01/01/2007-31/12/2007)	Bağımsız Denetimden Geçmiş ÖNCEKİ DÖNEM (01/01/2006-31/12/2006)
I. Menkul Değerler Değerleme Farklarına Satılmaya Hazır Finansal Varlıklardan Eklenen	71.807	(34.481)
II. Maddi Duran Varlıklar Yeniden Deperleme Farkları	-	-
III. Maddi Olmayan Duran Varlıklar Yeniden Değerleme Farkları	-	-
IV. Yabancı Para İşlemler İçin Kur Çevrim Farkları	-	-
V. Nakit Akış Riskinden Korunma Amaçlı Türev Finansal Varlıklara İlişkin Kâr/Zarar (Gerçeğe Uygun Değer Değişikliklerinin Etkin Kısmı)	-	-
VI. Yurtdışındaki Net Yatırım Riskinden Korunma Amaçlı Türev Finansal Varlıklara İlişkin Kâr/Zarar (Gerçeğe Uygun Değer Değişikliklerinin Etkin Kısmı)	-	-
VII. Muhasebe Politikasında Yapılan Değişiklikler İle Hataların Düzeltilmesinin Etkisi	-	-
VII. TMS Uyarınca Özkaynaklarda Muhasebeleştirilen Diğer Gelir Gider Unsurları	-	-
IX. Değerleme Farklarına Ait Ertelenmiş Vergi	(7.656)	(1.874)
X. Doğrudan Özkaynak Altında Muhasebeleştirilen Net Gelir/Gider (I+II+...+IX)	64.151	(36.355)
XI. Dönem Kârı/Zararı	(26.414)	(15.492)
11.1.Menkul Değerlerin Gerçeğe Uygun Değerindeki Net Değişme (Kâr-Zarara Transfer)	(26.414)	(15.492)
11.2.Nakit Akış Riskinden Korunma Amaçlı Türev Finansal Varlıklardan Yeniden Sınıflandırılan ve Gelir Tablosunda Gösterilen Kısım	-	-
11.3.Yurtdışındaki Net Yatırım Riskinden Korunma Amaçlı Yeniden Sınıflandırılan ve Gelir Tablosunda Gösterilen Kısım	-	-
11.4.Diğer	-	-
XII. Döneme İlişkin Muhasebeleştirilen Toplam Kâr/Zarar (X+XI)	37.737	(51.847)

İlişikteki açıklama ve dipnotlar bu mali tabloların tamamlayıcı parçalarıdır.

ÖZKAYNAK KALEMLERİNDEKİ DEĞİŞİKLİKLER	Dipnot	Ödenmiş Sermaye	Ödenmiş Sermaye Enf. Düzeltme Farkı	Hisse Senedi İhraç Primleri	Hisse Senedi İptal Kârları	Yasal Yedek Akçeler	Statü Yedekleri
ÖNCEKİ DÖNEM							
(31/12/2006)							
I. Dönem Başı Bakiyesi		1.150.000	1.220.451	-	-	121.915	-
II. TMS 8 Uyarınca Yapılan Düzeltmeler		-	-	-	-	-	-
2.1.Hataların Düzeltilmesinin Etkisi		-	-	-	-	-	-
2.2.Muhasebe Politikasında Yapılan Değişikliklerin Etkisi		-	-	-	-	-	-
III. Yeni Bakiye (I + II)		1.150.000	1.220.451	-	-	121.915	-
Dönem İçindeki Değişimler		-	-	-	-	-	-
IV. Birleşmeden Kaynaklanan Artış/Azalış		-	-	-	-	-	-
V. Menkul Değerler Değerleme Farkları		-	-	-	-	-	-
VI.Riskten Korunma Fonları (Etkin kısım)		-	-	-	-	-	-
6.1.Nakit Akış Riskinden Korunma Amaçlı		-	-	-	-	-	-
6.2.Yurtdışındaki Net Yatırım Riskinden Korunma Amaçlı		-	-	-	-	-	-
VII. Maddi Duran Varlıklar Yeniden Değerleme Farkları		-	-	-	-	-	-
VIII.Maddi Olmayan Duran Varlıklar Yeniden Değerleme Farkları		-	-	-	-	-	-
IX. İştirakler. Bağlı Ort. ve Birlikte Kontrol Edilen Ort. (İş Ort.) Bedelsiz HS		-	-	-	-	-	-
X. Kur Farkları		-	-	-	-	-	-
XI. Varlıkların Elden Çıkarılmasından Kaynaklanan Değişiklik		-	-	-	-	-	-
XII. Varlıkların Yeniden Sınıflandırılmasından Kaynaklanan Değişiklik		-	-	-	-	-	-
XIII. İştirak Özkaynağındaki Değişikliklerin Banka Özkaynağına Etkisi		-	-	-	-	-	-
XIV. Sermaye Artırımı		100.000	-	-	-	-	-
14.1. Nakden		100.000	-	-	-	-	-
14.2. İç Kaynaklardan		-	-	-	-	-	-
XV. Hisse Senedi İhracı		-	-	-	-	-	-
XVI. Hisse Senedi İptal Kârları		-	-	-	-	-	-
XVII. Ödenmiş Sermaye Enflasyon Düzeltme Farkı		-	-	-	-	-	-
XVIII. Diğer		-	-	-	-	-	-
XIX. Dönem Net Kârı veya Zararı		-	-	-	-	-	-
XX. Kâr Dağıtımı		-	-	-	-	63.649	-
20.1.Dağıtılan Temettü		-	-	-	-	-	-
20.2.Yedeklere Aktarılan Tutarlar		-	-	-	-	63.649	-
20.3.Diğer		-	-	-	-	-	-
Dönem Sonu Bakiyesi (III+IV+V+...+XVIII+XIX+XX)		1.250.000	1.220.451	-	-	185.564	-
CARİ DÖNEM							
(31/12/2007)							
I. Önceki Dönem Sonu Bakiyesi		1.250.000	1.220.451	-	-	185.564	-
Dönem İçindeki Değişimler		-	-	-	-	-	-
II. Birleşmeden Kaynaklanan Artış/Azalış		-	-	-	-	-	-
III. Menkul Değerler Değerleme Farkları		-	-	-	-	-	-
IV. Riskten Korunma Fonları (Etkin kısım)		-	-	-	-	-	-
4.1.Nakit Akış Riskinden Korunma Amaçlı		-	-	-	-	-	-
4.2.Yurtdışındaki Net Yatırım Riskinden Korunma Amaçlı		-	-	-	-	-	-
V. Maddi Duran Varlıklar Yeniden Değerleme Farkları		-	-	-	-	-	-
VI. Maddi Olmayan Duran Varlıklar Yeniden Değerleme Farkları		-	-	-	-	-	-
VII. İştirakler, Bağlı Ort. ve Birlikte Kontrol Edilen Ort. (İş Ort.) Bedelsiz HS		-	-	-	-	-	-
VIII. Kur Farkları		-	-	-	-	-	-
IX. Varlıkların Elden Çıkarılmasından Kaynaklanan Değişiklik		-	-	-	-	-	-
X. Varlıkların Yeniden Sınıflandırılmasından Kaynaklanan Değişiklik		-	-	-	-	-	-
XI. İştirak Özkaynağındaki Değişikliklerin Banka Özkaynağına Etkisi		-	-	-	-	-	-
XII. Sermaye Artırımı		-	-	-	-	-	-
12.1.Nakden		-	-	-	-	-	-
12.2.İç Kaynaklardan		-	-	-	-	-	-
XIII. Hisse Senedi İhraç Primi		-	-	-	-	-	-
XIV. Hisse Senedi İptal Kârları		-	-	-	-	-	-
XV. Ödenmiş Sermaye Enflasyon Düzeltme Farkı		-	-	-	-	-	-
XVI. Diğer		-	-	-	-	-	-
XVII. Dönem Net Kârı veya Zararı		-	-	-	-	-	-
XVIII. Kâr Dağıtımı		-	-	-	-	112.069	-
18.1.Dağıtılan Temettü		-	-	-	-	-	-
18.2.Yedeklere Aktarılan Tutarlar		-	-	-	-	112.069	-
18.3.Diğer		-	-	-	-	-	-
Dönem Sonu Bakiyesi (I+II+III+...+XVI+XVII+XVIII)		1.250.000	1.220.451	-	-	297.633	-

İlişikteki açıklama ve dipnotlar bu mali tabloların tamamlayıcı parçalarıdır.

Bağımsız Denetimden Geçmiş

Olağanüstü Yedek Akçe	Diğer Yedekler	Dönem Net Kârı/(Zararı)	Geçmiş Dönem Kârı/(Zararı)	Menkul Değer. Değerleme Farkı	Maddi ve Maddi Olm. Duran Varlık YDF	Ortaklıklardan Bedelsiz Hisse Senetleri	Riskten Korunma Fonları	Satış A./ Durdurulan F. İlişkin Dur. V. Bir. Değ. F.	Azınlık Payları Hariç Toplam Özkaynak	Azınlık Payları	Toplam Özkaynak
-	3.201	556.766	231.139	59.344	-	-	-	-	3.342.816	-	3.342.816
-	-	-	-	-	-	-	-	-	-	-	-
-	-	-	-	-	-	-	-	-	-	-	-
-	-	-	-	-	-	-	-	-	-	-	-
-	3.201	556.766	231.139	59.344	-	-	-	-	3.342.816	-	3.342.816
-	-	-	-	-	-	-	-	-	-	-	-
-	-	-	-	-	-	-	-	-	-	-	-
-	-	-	-	(51.847)	-	-	-	-	(51.847)	-	(51.847)
-	-	-	-	-	-	-	-	-	-	-	-
-	-	-	-	-	-	-	-	-	-	-	-
-	-	-	-	-	-	-	-	-	-	-	-
-	-	-	-	-	-	-	-	-	-	-	-
-	-	-	-	-	-	-	-	-	-	-	-
-	-	-	-	-	-	-	-	-	-	-	-
-	-	-	-	-	-	-	-	-	-	-	-
-	-	-	-	-	-	-	-	-	-	-	-
-	-	-	-	-	-	-	-	-	-	-	-
-	16,925	-	-	-	-	-	-	-	16.925	-	16.925
-	-	-	-	-	-	-	-	-	100.000	-	100.000
-	-	-	-	-	-	-	-	-	100.000	-	100.000
-	-	-	-	-	-	-	-	-	-	-	-
-	-	-	-	-	-	-	-	-	-	-	-
-	-	-	-	-	-	-	-	-	-	-	-
-	-	-	-	-	-	-	-	-	-	-	-
-	-	-	-	-	-	-	-	-	-	-	-
-	-	864.259	-	-	-	-	-	-	864.259	-	864.259
-	-	(556.766)	51.673	-	-	-	-	-	(441.444)	-	(441.444)
-	-	-	(441.444)	-	-	-	-	-	(441.444)	-	(441.444)
-	-	-	(63.649)	-	-	-	-	-	-	-	-
-	-	(556.766)	556.766	-	-	-	-	-	-	-	-
-	20.126	864.259	282.812	7.497	-	-	-	-	3.830.709	-	3.830.709
-	20.126	864.259	282.812	7.497	-	-	-	-	3.830.709	-	3.830.709
-	-	-	-	-	-	-	-	-	-	-	-
-	-	-	-	-	-	-	-	-	-	-	-
-	-	-	-	37.736	-	-	-	-	37.736	-	37.736
-	-	-	-	-	-	-	-	-	-	-	-
-	-	-	-	-	-	-	-	-	-	-	-
-	-	-	-	-	-	-	-	-	-	-	-
-	-	-	-	-	-	-	-	-	-	-	-
-	-	-	-	-	-	-	-	-	-	-	-
-	-	-	-	-	-	-	-	-	-	-	-
-	-	-	-	-	-	-	-	-	-	-	-
-	-	-	-	-	-	-	-	-	-	-	-
-	-	-	-	-	-	-	-	-	-	-	-
-	(10.119)	-	-	-	-	-	-	-	(10.119)	-	(10.119)
-	-	-	-	-	-	-	-	-	-	-	-
-	-	-	-	-	-	-	-	-	-	-	-
-	-	-	-	-	-	-	-	-	-	-	-
-	-	-	-	-	-	-	-	-	-	-	-
-	-	-	-	-	-	-	-	-	-	-	-
-	-	-	-	-	-	-	-	-	-	-	-
-	-	-	-	-	-	-	-	-	-	-	-
-	-	1.132.620	-	-	-	-	-	-	1.132.620	-	1.132.620
159.859	-	(864.259)	(159.097)	-	-	-	-	-	(751.428)	-	(751.428)
-	-	-	(751.428)	-	-	-	-	-	(751.428)	-	(751.428)
159.859	-	-	(271.928)	-	-	-	-	-	-	-	-
-	-	(864.259)	864.259	-	-	-	-	-	-	-	-
159.859	10.007	1.132.620	123.715	45.233	-	-	-	-	4.239.518	-	4.239.518

İlişikteki açıklama ve dipnotlar bu mali tabloların tamamlayıcı parçalarıdır.

KONSOLİDE OLMAYAN NAKİT AKIŞ TABLOSU	Dipnot	BİN YENİ TÜRK LİRASI Bağımsız Denetimden Geçmiş CARİ DÖNEM (01/01/2007-31/12/2007)	Bağımsız Denetimden Geçmiş ÖNCEKİ DÖNEM (01/01/2006-31/12/2006)
A. BANKACILIK FAALİYETLERİNE İLİŞKİN NAKİT AKIMLARI			
1.1. Bankacılık Faaliyet Konusu Aktif ve Pasiflerdeki Değişim Öncesi Faaliyet Kârı (+)		1.739.423	519.315
1.1.1.Alınan Faizler (+)		5.986.089	3.990.488
1.1.2.Ödenen Faizler (-)		3.938.309	3.124.450
1.1.3.Alınan Temettüler (+)		19.064	14.102
1.1.4.Alınan Ücret ve Komisyonlar (+)		347.252	280.227
1.1.5.Elde Edilen Diğer Kazançlar (+)		314.267	517.307
1.1.6.Zarar Olarak Muhasebeleştirilen Donuk Alacaklardan Tahsilatlar (+)		195.692	160.969
1.1.7.Personele ve Hizmet Tedarik Edenlere Yapılan Nakit Ödemeler (-)		462.760	399.631
1.1.8.Ödenen Vergiler (-)		299.979	249.099
1.1.9.Diğer (+/-)		(421.893)	(670.598)
1.2. Bankacılık Faaliyetleri Konusu Aktif ve Pasiflerdeki Değişim		(1.506.707)	2.700.733
1.2.1.Alım Satım Amaçlı Finansal Varlıklarda Net Artış/Azalış (+/-)		260.587	1.029.252
1.2.2.Gerçeğe Uygun Değer Farkı K/Z'a Yansıtılan Olarak Sınıflandırılan FV'larda Net (Artış) Azalış (+/-)		-	-
1.2.3.Bankalar Hesabındaki Net Artış/Azalış (+/-)		(50.000)	175.674
1.2.4.Kredilerdeki Net Artış/Azalış (+/-)		(6.507.589)	(5.338.154)
1.2.5.Diğer Aktiflerde Net Artış/Azalış (+/-)		(235.225)	(51.151)
1.2.6.Bankaların Mevduatlarında Net Artış (Azalış) (+/-)		1.198.755	1.428.598
1.2.7.Diğer Mevduatlarda Net Artış (Azalış) (+/-)		3.471.116	5.220.936
1.2.8.Alınan Kredilerdeki Net Artış (Azalış) (+/-)		60.658	391.285
1.2.9.Vadesi Gelmiş Borçlarda Net Artış (Azalış) (+/-)		-	-
1.2.10.Diğer Borçlarda Net Artış (Azalış) (+/-)		294.991	(155.707)
I. Bankacılık Faaliyetlerinden Kaynaklanan Net Nakit Akımı (+/-)		232.716	3.220.048
B. YATIRIM FAALİYETLERİNE İLİŞKİN NAKİT AKIMLARI			
II. Yatırım Faaliyetlerinden Kaynaklanan Net Nakit Akımı (+/-)		1.532.290	(1.136.803)
2.1.İktisap Edilen İştirakler, Bağlı Ortaklık ve Birlikte Kontrol Edilen Ortaklıklar (İş Ortaklıkları) (-)		25.713	41.798
2.2.Elden Çıkarılan İştirakler, Bağlı Ortaklık ve Birlikte Kontrol Edilen Ortaklıklar (İş Ortaklıkları) (+)			-
2.3.Satın Alınan Menkuller ve Gayrimenkuller (-)		50.739	139.106
2.4.Elden Çıkarılan Menkul ve Gayrimenkuller (+)		(60.791)	113.381
2.5.Elde Edilen Satılmaya Hazır Finansal Varlıklar (-)		2.160.937	3.992.158
2.6.Elden Çıkarılan Satılmaya Hazır Finansal Varlıklar (+)			-
2.7.Satın Alınan Yatırım Amaçlı Menkul Değerler (-)		200.000	298.343
2.8.Satılan Yatırım Amaçlı Menkul Değerler (+)		4.030.470	3.221.221
2.9.Diğer (+/-)		-	-
C. FİNANSMAN FAALİYETLERİNE İLİŞKİN NAKİT AKIMLARI			
III. Finansman Faaliyetlerinden Sağlanan Net Nakit (+/-)		(750.023)	(338.788)
3.1.Krediler ve İhraç Edilen Menkul Değerlerden Sağlanan Nakit (+)		-	-
3.2.Krediler ve İhraç Edilen Menkul Değerlerden Kaynaklanan Nakit Çıkışı (-)		-	-
3.3.İhraç Edilen Sermaye Araçları (+)		-	100.000
3.4.Temettü Ödemeleri (-)		751.428	441.444
3.5.Finansal Kiralamaya İlişkin Ödemeler (-)		(1.405)	(2.656)
3.6.Diğer (+/-)		-	-
IV.Döviz Kurundaki Değişimin Nakit ve Nakde Eşdeğer Varlıklar Üzerindeki Etkisi (+/-)		(14.093)	2.960
V. Nakit ve Nakde Eşdeğer Varlıklardaki Net Artış (I+II+III+IV)		1.000.890	1.747.417
VI. Dönem Başındaki Nakit ve Nakde Eşdeğer Varlıklar (+)	(2)	3.585.694	1.838.277
VII. Dönem Sonundaki Nakit ve Nakde Eşdeğer Varlıklar (V+VI)	(2)	4.586.584	3.585.694

İlişikteki açıklama ve dipnotlar bu mali tabloların tamamlayıcı parçalarıdır.

	BİN YENİ TÜRK LİRASI	
I. DÖNEM KÂRININ DAĞITIMI	Bağımsız Denetimden Geçmiş CARİ DÖNEM (01/01/2007-31/12/2007)	Bağımsız Denetimden Geçmiş ÖNCEKİ DÖNEM (01/01/2006-31/12/2006)
1.1.DÖNEM KÂRI	1.406.584	1.117.283
1.2.ÖDENECEK VERGİ VE YASAL YÜKÜMLÜLÜKLER(-)	292.366	253.785
1.2.1.Kurumlar Vergisi (Gelir Vergisi)	292.366	238.540
1.2.2.Gelir Vergisi Kesintisi	-	-
1.2.3.Diğer Vergi ve Yasal Yükümlülükler(*)	-	15.245
A. NET DÖNEM KÂRI (1.1-1.2)	1.114.218	863.498
1.3.GEÇMİŞ DÖNEMLER ZARARI (-)	-	-
1.4.BİRİNCİ TERTİP YASAL YEDEK AKÇE (-)	55.711	43.175
1.5.BANKADA BIRAKILMASI VE TASAR. ZORUNLU YASAL FONLAR (-)	-	-
B. DAĞITILABİLİR NET DÖNEM KÂRI [(A-(1.3+1.4+1.5)]	1.058.507	820.323
1.6.ORTAKLARA BİRİNCİ TEMETTÜ (-)	62.500	62.500
1.6.1.Hisse Senedi Sahiplerine	62.500	62.500
1.6.2.İmtiyazlı Hisse Senedi Sahiplerine	-	-
1.6.3.Katılma İntifa Senetlerine	-	-
1.6.4.Kâra İştirakli Tahvillere	-	-
1.6.5.Kâr ve Zarar Ortaklığı Belgesi Sahiplerine	-	-
1.7.PERSONELE TEMETTÜ (-)	27.500	-
1.8.YÖNETİM KURULUNA TEMETTÜ (-)	-	-
1.9.ORTAKLARA İKİNCİ TEMETTÜ (-)	785.780	688.930
1.9.1.Hisse Senedi Sahiplerine	785.780	688.930
1.9.2.İmtiyazlı Hisse Senedi Sahiplerine	-	-
1.9.3.Katılma İntifa Senetlerine	-	-
1.9.4.Kâra İştirakli Tahvillere	-	-
1.9.5.Kâr ve Zarar Ortaklığı Belgesi Sahiplerine	-	-
1.10.İKİNCİ TERTİP YASAL YEDEK AKÇE (-)	81.328	68.893
1.11.STATÜ YEDEKLERİ (-)	-	-
1.12.OLAĞANÜSTÜ YEDEKLER	101.399	-
1.13.DİĞER YEDEKLER	-	-
1.14.ÖZEL FONLAR	-	-
II. YEDEKLERDEN DAĞITIM		
2.1.DAĞITILAN YEDEKLER	-	-
2.2.İKİNCİ TERTİP YASAL YEDEKLER (-)	-	-
2.3.ORTAKLARA PAY (-)	848.280	751.428
2.3.1.Hisse Senedi Sahiplerine	848.280	751.428
2.3.2.İmtiyazlı Hisse Senedi Sahiplerine	-	-
2.3.3.Katılma İntifa Senetlerine	-	-
2.3.4.Kâra İştirakli Tahvillere	-	-
2.3.5.Kâr ve Zarar Ortaklığı Belgesi Sahiplerine	-	-
2.4.PERSONELE PAY (-)	-	-
2.5.YÖNETİM KURULUNA PAY (-)	-	-
III. HİSSE BAŞINA KÂR		
3.1.HİSSE SENEDİ SAHİPLERİNE	0,90	0,60
3.2.HİSSE SENEDİ SAHİPLERİNE (%)	%90	%60
3.3.İMTİYAZLI HİSSE SENEDİ SAHİPLERİNE	-	-
3.4.İMTİYAZLI HİSSE SENEDİ SAHİPLERİNE (%)	-	-
IV. HİSSE BAŞINA TEMETTÜ		
4.1.HİSSE SENEDİ SAHİPLERİNE	0,68	0,53
4.2.HİSSE SENEDİ SAHİPLERİNE (%)	%68	%53
4.3.İMTİYAZLI HİSSE SENEDİ SAHİPLERİNE	-	-
4.4.İMTİYAZLI HİSSE SENEDİ SAHİPLERİNE (%)	-	-

Konsolide olmayan dönem karı 1.131.039 Bin YTL olup, BDDK'nın 2004/3 Genelgesi uyarınca 31.12.2007 Ertelenmiş Vergi Aktifi Geliri 16.822 Bin YTL düşülerek 1.114.218 Bin YTL üzerinden kar dağılımı yapılmıştır.

(*) Ertelenmiş vergi giderini içermektedir.
(**) Kâr dağıtımı 8 Nisan 2008 tarihinde yapılan Banka Genel Kurulu'nda kararlaştırılmıştır.

İlişikteki açıklama ve dipnotlar bu mali tabloların tamamlayıcı parçalarıdır.

ÜÇÜNCÜ BÖLÜM: KONSOLİDE BAZDA MUHASEBE POLİTİKALARINA İLİŞKİN AÇIKLAMALAR

I. SUNUM ESASLARINA İLİŞKİN AÇIKLAMALAR

Bu raporda yer alan konsolide finansal tablolar ile bunlara ilişkin açıklama ve dipnotlar, Türkiye Muhasebe Standartları ve Bankaların Muhasebe Uygulamalarına ve Belgelerin Saklanmasına İlişkin Usul ve Esaslar Hakkında Yönetmeliğe uygun olarak hazırlanmıştır.

İzlenen muhasebe politikaları ile finansal tabloların hazırlanmasında kullanılan değerleme esasları aşağıda detaylı olarak sunulmuştur.

Geçmiş dönem finansal tablolarının, cari dönem ile karşılaştırmalı olarak verilebilmesi için gerekli sınıflandırmalar yapılmıştır. Aksi belirtilmedikçe Konsolide Bilanço, Konsolide Bilanço Dışı Yükümlülükler, Konsolide Gelir Tablosu ve Konsolide Özkaynak Değişim Tablosu'na ilişkin açıklama ve dipnot bilgilerinde yer alan "Önceki Dönem"ler 31 Aralık 2006 tarihini ifade etmektedir.

II. FİNANSAL ARAÇLARIN KULLANIM STRATEJİSİ VE YABANCI PARA CİNSİNDEN İŞLEMLERE İLİŞKİN AÇIKLAMALAR

1. Ana Ortaklık Banka'nın Finansal Araçlara İlişkin Stratejileri:

Ana Ortaklık Banka tarihi misyonundan gelen görevi nedeniyle küçük ve orta boy işletmeler ile esnaf ve sanatkarların kredilendirilmesine ağırlık vermektedir. Görev zararları nedeniyle aktifinde bulunan özel tertip devlet iç borçlanma senetleri ana para itfaları ile kupon faizi ödemelerinden elde ettiği fonları, kaynak maliyetinin azaltılmasında, kredilerde kullanılmaktadır veya piyasa koşullarında temin edilmiş menkul kıymetlere yönlendirmektedir. Ana Ortaklık Banka'nın en önemli fon kaynağı mevduat olup, yurt dışından kredi temini yoluyla da fon yaratabilmektedir.

Ana Ortaklık Banka piyasadaki gelişmeleri yakından takip ederek elde ettiği fonları en fazla verim elde edeceği alanlarda değerlendirmektedir. Haftalık yapılan Aktif ve Pasif Komite toplantılarında Ana Ortaklık Banka'nın ana stratejisi belirlenmektedir.

2. Ana Ortaklık Banka'nın Yabancı Para Cinsinden İşlemlere İlişkin Açıklamaları:

Ana Ortaklık Banka'nın yasal kayıtlarında, yabancı para cinsinden (YTL dışındaki para birimleri) muhasebeleştirilen işlemler, işlem tarihindeki kurlar kullanılarak Yeni Türk Lirası'na çevrilmektedir. Konsolide bilançoda yer alan dövize bağlı parasal varlık ve borçlar bilanço tarihinde geçerli olan kurlar kullanılarak Yeni Türk Lirası'na çevrilmişlerdir. Gerçeğe uygun değerden ölçülen yabancı para birimindeki parasal olmayan kalemler gerçeğe uygun değerin belirlendiği tarihteki döviz kurları kullanılarak çevrilir. Parasal kalemlerin çevrimden ve dövizli işlemlerin tahsil ve tediyelerinden kaynaklanan kambiyo karları ve zararları gelir tablosunda yer almaktadır. Yurt dışında kurulu ortaklıklardaki net yatırımların Türk Parası'na dönüştürülmesi sonucunda ortaya çıkan kur farkları özkaynaklar altında diğer kar yedekleri hesabında muhasebeleştirilmektedir.

Ana Ortaklık Banka'nın yurtdışında kurulu şubelerinin mali tabloları faaliyette bulundukları temel ekonomik çevrede geçerli olan para birimi (fonksiyonel para birimi) ile düzenlenmektedir. Yurtdışı şubelerin mali tabloları, Ana Ortaklık Banka'nın fonksiyonel para birimi olan ve mali tablolar için sunum birimi olan YTL cinsinden ifade edilmiştir.

Ana Ortaklık Banka'nın yurt dışında kurulu şubelerinin varlık ve yükümlülükleri, mali tablolarda bilanço tarihindeki geçerli olan kurlar kullanılarak YTL olarak ifade edilir. Gelir ve giderler, dönem içinde döviz kurlarında önemli bir dalgalanma olmadığı takdirde, ortalama kurlar ile çevrilir. Oluşan kur farkı özkaynaklar altında diğer kar yedekleri hesabında muhasebeleştirilir. Bu çevrim farklılıkları yabancı faaliyetin satıldığı dönemde kar veya zararda kayda alınır. Yurtdışı faaliyetin satın alımından kaynaklanan şerefiye ve gerçeğe uygun değer düzeltmeleri, yurtdışı faaliyetinin varlık ve yükümlüğü olarak ele alınır ve dönem sonu kurundan çevrilir.

III. KONSOLİDE EDİLEN ORTAKLIKLARA İLİŞKİN BİLGİLERİN SUNUMU

Konsolide Mali Tabloların hazırlanmasında, 8 Kasım 2006 tarih ve 26340 sayılı Resmi Gazete'de yayımlanan "Bankaların Konsolide Finansal Tablolarının Düzenlenmesine İlişkin Tebliğ" düzenlemesinde yer alan hususlar dikkate alınmış, konsolidasyon işlemleri Türkiye Muhasebe Standartları uygulanarak gerçekleştirilmiştir. Düzenleme çerçevesinde aktif toplamı Ana Ortaklık Banka'nın aktif toplamının yüzde birinden az olan ve bu sınırın altında olup pay toplamları Ana Ortaklık Banka'nın aktif toplamının yüzde beşini aşmayan bağlı ortaklıklar konsolidasyon kapsamı dışında bırakılmıştır. Bu çerçevede, 31 Aralık 2007 tarihi itibarıyla aktif büyüklükleri Ana Ortaklık Banka'nın aktif büyüklüğünün yüzde birinin altında olup pay toplamı da Ana

Ortaklık Banka'nın aktif büyüklüğünün yüzde beşinin altında kalan Halk Finansal Kiralama A.Ş. ve Halk Yatırım A.Ş., Birlik Sigorta A.Ş. ve Birlik Hayat Sigorta A.Ş. ekli finansal tablolarda konsolidasyona dahil edilmemiştir.

İştiraklere yatırımlar niteliğinde olan Demir-Halkbank N.V konsolide mali tablolarda özsermaye yöntemi ile muhasebeleştirilmiştir.

Özsermaye yöntemine göre konsolide edilen iştirak olan Demir Halk Bank N.V.'nin (Demir Halk Bank) kullandığı muhasebe politikaları Ana Ortaklık Banka'nın muhasebe politikalarından farklı değildir. Demir Halk Bank'ın maddi duran varlıklarına yaptırmış olduğu ekspertiz çalışması sonucu hesaplanarak özkaynaklar hesabına kaydettiği yeniden değerleme fonu, Ana Ortaklık Banka mali tablolarına öz kaynaktan pay alma metodu ile konsolide edilmesi esnasında iptal edilmiştir.

IV. VADELİ İŞLEM VE OPSİYON SÖZLEŞMELERİ İLE TÜREV ÜRÜNLERE İLİŞKİN AÇIKLAMALAR

Ana Ortaklık Banka'nın türev işlemleri ağırlıklı olarak yabancı para swaplar, vadeli döviz ve faiz alım-satım işlemlerinden oluşur. Ana Ortaklık Banka'nın ana sözleşmeden ayrıştırılmak suretiyle oluşturulan türev ürünleri bulunmamaktadır.

Türev finansal araçlar, sözleşme tarihindeki gerçeğe uygun değerleri ile kayıt altına alınmakta ve sonraki raporlama dönemlerinde gerçeğe uygun değerleri ile yeniden muhasebeleştirilmektedir. Bazı türev işlemler ekonomik olarak riskten korunma sağlamakla birlikte, finansal riskten korunma muhasebesine (hedge) uygun kalem olarak tanımlanması için tüm gereken koşullar yerine getirilmediği için "Finansal Araçlar: Muhasebeleştirilme ve Ölçmeye İlişkin Türkiye Muhasebe Standardı" (TMS 39) kapsamında alım satım amaçlı olarak muhasebeleştirilmekte ve söz konusu araçlar dolayısı ile gerçekleşen kazanç veya kayıp kar zarar tablosu ile ilişkilendirilmektedir.

V. FAİZ GELİR VE GİDERİNE İLİŞKİN AÇIKLAMALAR

Faiz gelirleri ve giderleri TMS 39 "Finansal Araçlar Muhasebeleştirme Standardı" çerçevesinde etkin faiz (finansal varlığın ya da yükümlülüğün gelecekteki nakit akımlarını bugünkü net defter değerine eşitleyen oran) yöntemi ile tahakkuk esasına göre muhasebeleştirilmektedir.

İlgili mevzuat gereğince donuk alacak haline gelmiş kredilerin ve diğer alacakların faiz tahakkuk ve reeskontları iptal edilmekte ve söz konusu tutarlar tahsil edilene kadar faiz gelirleri dışında tutulmaktadır.

VI.ÜCRET VE KOMİSYON GELİR VE GİDERLERİNE İLİŞKİN AÇIKLAMALAR

Ücret ve komisyon gelir/giderleri işlemin niteliği doğrultusunda tahakkuk ya da tahsilat esasına göre muhasebeleştirilmektedir.

VII. FİNANSAL VARLIKLARA İLİŞKİN AÇIKLAMA VE DİPNOTLAR

Finansal araçlar; finansal varlıklar, finansal yükümlülükler ve türev enstrümanları kapsamaktadır. Finansal araçlar, Ana Ortaklık Banka'nın söz konusu finansal araçlara hukuki olarak taraf olması durumunda Ana Ortaklık Banka'nın bilançosunda yer almaktadır.

Finansal varlıklar, temelde Ana Ortaklık Banka'nın ticari faaliyet ve operasyonlarını meydana getirmektedir. Bu araçlar mali tablolardaki likiditeyi, kredi ve faiz riskini ortaya çıkarma, etkileme ve azaltabilme özelliğine sahiptir.

Makul değer, istekli alıcı ve satıcıların bir araya geldiği piyasalarda bir aktifin başka bir varlıkla değiştirilebileceği veya bir taahhüdün yerine getirilebileceği değerdir. Bir finansal varlığın piyasa değeri, aktif bir pazarın mevcudiyeti durumunda, satıştan elde edilebilecek tutara veya satın almadan doğabilecek borca eşittir.

Finansal varlıkların tahmini makul değeri Ana Ortaklık Banka tarafından piyasalara ilişkin bilgiler ve gerekli değerleme yöntemleri kullanılarak belirlenmiştir. Ancak, makul değerin belirlenmesinde kullanılan piyasa verilerinin yorumlanmasına gerek duyulmaktadır. Bu nedenle, bu raporda sunulan tahminler Ana Ortaklık Banka'nın varlıklarını elden çıkarması durumunda cari piyasa koşullarında elde edebileceği değerler olmayabilir. Bazı finansal araçların maliyet değerine eşit olan kayıtlı değerlerinin, kısa vadeli nitelikleri nedeniyle gerçeğe uygun değerlerine eşit olduğu varsayılmaktadır.

Aşağıda her finansal aracın tahmini makul değerlerini belirlemede kullanılan yöntemler ve varsayımlar belirtilmiştir.

1. Nakit Değerler ve Bankalar:

Yabancı para cinsinden olan kasa ve banka bakiyeleri cari dönem sonu gişe kurundan değerlenmiştir. Bilançodaki kasa, efektif deposu ile bankadaki mevduatın mevcut değeri, bu varlıkların tahmini gerçeğe uygun değerleridir.

2. Menkul Değerler:

a. Gerçeğe Uygun Değer Farkı Kar/Zarara Yansıtılan Finansal Varlıklara İlişkin Açıklamalar

a.1. Alım Satım Amaçlı Finansal Varlıklar

Alım Satım Amaçlı Finansal Varlıklar, piyasada kısa dönemde oluşan fiyat ve benzeri unsurlardaki dalgalanmalardan kar sağlama amacıyla elde edilen veya elde edilme nedeninden bağımsız olarak kısa dönemde kar sağlamaya yönelik bir portföyün parçası olan menkul değerlerdir.

Alım Satım Amaçlı Finansal Varlıklar, bilançoya gerçeğe uygun değerleri ile yansıtılmakta ve kayda alınmalarını müteakiben gerçeğe uygun değerleri üzerinden değerlemeye tabi tutulmaktadır. Gerçeğe uygun değere esas teşkil eden fiyat oluşumlarının aktif piyasa koşulları içerisinde gerçekleşmemesi durumunda gerçeğe uygun değerin güvenilir bir şekilde belirlenmediği kabul edilmekte ve iç verim oranı kullanılarak "İskonto Edilmiş Değer" gerçeğe uygun değer olarak dikkate alınmaktadır. Yapılan değerleme sonucunda oluşan kazanç ya da kayıplar kar/zarar hesaplarına yansıtılmaktadır. Alım Satım Amaçlı Finansal Varlıklar'ın elde tutulması esnasında kazanılan faizler kar/zarar tablosunda faiz gelirleri içerisinde ve elde edilen kar payları temettü gelirleri içerisinde gösterilmektedir. Söz konusu varlıkların vadelerinden önce elden çıkarılmaları halinde; Tek Düzen Hesap Planı açıklamaları doğrultusunda elde edilen kar veya zarar Faiz Gelir/Giderleri ile Sermaye Piyasası İşlemleri Kar/Zarar hesaplarına yansıtılarak gelir tablosuna aktarılmaktadır.

a.2. Gerçeğe Uygun Değer Farkı Kar/Zarara Yansıtılan Olarak Sınıflandırılan Finansal Varlıklar

Gerçeğe Uygun Değer Farkı Kar/Zarara Yansıtılan Olarak Sınıflandırılan Finansal Varlıklar, alım satım amaçlı olarak edinilmeyen, ancak ilk muhasebeleştirme sırasında gerçeğe uygun değer farkı kar/zarara yansıtılacak şekilde sınıflandırılan finansal varlıkları ifade etmektedir. Söz konusu varlıkların gerçeğe uygun değer farklarının muhasebeleştirilmesi alım satım amaçlı menkul değerler ile aynı şekilde gerçekleştirilmektedir.

b. Vadeye Kadar Elde Tutulacak Yatırımlar, Satılmaya Hazır Finansal Varlıklara İlişkin Açıklamalar

b.1. Vadeye kadar elde tutulacak yatırımlar, vadesine kadar saklama niyetiyle elde tutulan ve fonlama kabiliyeti dahil olmak üzere vade sonuna kadar elde tutulabilmesi için gerekli koşulların sağlanmış olduğu, sabit veya belirlenebilir ödemeleri ile sabit vadesi bulunan, ilk muhasebeleştirme sırasında gerçeğe uygun değer farkı kar veya zarara yansıtılan olarak sınıflandırılanlar ile satılmaya hazır olarak tanımlanan ve banka kaynaklı krediler ve alacaklar dışında kalan türev olmayan finansal varlıkları ifade etmektedir. İlk kayıtları işlem maliyetleri de dahil olmak üzere gerçeğe uygun değerleri üzerinden yapılan vadeye kadar elde tutulacak yatırımlar, varsa değer azalışı için ayrılan karşılığın düşülmesinden sonra, iç verim oranı yöntemi kullanılarak iskonto edilmiş maliyeti ile değerlemeye tabi tutulmaktadır. Vadeye kadar elde tutulacak yatırımların kazanılmış olan faiz gelirleri, kar/zarar tablosunda faiz geliri olarak muhasebeleştirilmektedir. Ana Ortaklık Banka tarafından vadeye kadar elde tutulacak yatırımlar arasında sınıflandırılan ancak, sınıflandırma esaslarına uyulmadığından iki yıl boyunca bu sınıflandırmaya tabi tutulmayacak finansal varlık bulunmamaktadır.

b.2. Satılmaya hazır finansal varlıklar, banka kaynaklı krediler ve alacaklar ile vadeye kadar elde tutulacaklar ve gerçeğe uygun değer farkı kar veya zarara yansıtılan olarak sınıflandırılanlar dışında kalan türev olmayan finansal varlıkları ifade etmektedir. Satılmaya hazır finansal varlıkların işlem maliyetleri dahil olmak üzere ilk muhasebeleştirilmesi ve müteakip değerlemesi gerçeğe uygun değer esasına göre yapılmakta olup, iç verim oranı kullanılarak iskonto edilen değer ile maliyet arasındaki fark, kar/zarara yansıtılmaktadır. Gerçeğe uygun değere esas teşkil eden fiyat oluşumlarının aktif piyasa koşulları içerisinde gerçekleşmemesi durumunda gerçeğe uygun değerin güvenilir bir şekilde belirlenmediği kabul edilmekte ve iç verim yöntemi ile hesaplanan iskonto edilmiş değer, gerçeğe uygun değer olarak kabul edilmektedir. Satılmaya hazır finansal varlıkların gerçeğe uygun değerlerindeki değişikliklerden kaynaklanan gerçekleşmemiş kar ve zararlar, ilgili finansal varlığa karşılık gelen değerin tahsili, varlığın satılması, elden çıkarılması veya zaafiyete uğraması durumlarından birinin gerçekleşmesine kadar

dönemin gelir tablosuna yansıtılmamakta ve özkaynaklar içindeki "Menkul Değerler Değer Artış Fonu" hesabında izlenmektedir. İlgili varlığın değerinin tahsil edilmesi veya elden çıkarılması durumunda gerçeğe uygun değer uygulaması sonucunda özkaynak hesaplarında oluşan gerçeğe uygun değer farkları gelir tablosuna yansıtılmaktadır.

3. Krediler ve Alacaklar:

Krediler ve alacaklar, borçluya para, mal veya hizmet sağlama yoluyla yaratılan, sabit veya belirlenebilir nitelikte ödemelere sahip olan ve aktif bir piyasada işlem görmeyen finansal varlıklardır.

Krediler ve alacakların ilk kayıtları elde etme maliyetleri dahil olmak üzere rayiç değerleri ile yapılmakta ve müteakiben iç verim yöntemi kullanılarak iskonto edilmiş bedelleri ile değerlenmektedir. Kredilerin teminatı olarak alınan varlıklarla ilgili olarak ödenen harç, işlem gideri ve bunun gibi diğer masraflar kar/zarar hesaplarına yansıtılmaktadır.

Nakdi krediler içerisinde izlenen bireysel ve kurumsal krediler içeriklerine göre, Tek Düzen Hesap Planı (THP) ve İzahnamesi'nde belirtilen hesaplarda orijinal bakiyelerine göre muhasebeleştirilmektedir.

Dövize endeksli bireysel ve ticari krediler, açılış tarihindeki kurdan Yeni Türk Lirası'na çevrilerek Türk Parası ("TP") hesaplarda izlenmekte, müteakip dönemlerde ise ilgili dönem kurlarının başlangıç kurlarının üzerinde veya altında olması durumuna göre kredinin anapara tutarında meydana gelen artış ya da azalışlar gelir tablosunda kambiyo kar/zarar hesaplarına kaydedilmektedir. Geri ödemeler, geri ödeme tarihindeki kur üzerinden hesaplanmakta, oluşan kur farkları gelir tablosunda kambiyo kar/zarar hesaplarına yansıtılmaktadır.

Sorunlu hale gelmiş olarak kabul edilen krediler, 1 Kasım 2006 tarih ve 26333 sayılı Resmi Gazete'de yayımlanan "Bankalarca Kredilerin ve Diğer Alacakların Niteliklerinin Belirlenmesi ve Bunlar İçin Ayrılacak Karşılıklara İlişkin Esas ve Usuller Hakkında Yönetmelik"te yer alan esaslar çerçevesinde sınıflandırılmakta ve bunlar için özel karşılık ayrılmaktadır. Özel karşılıklar "820/821 Karşılık ve Değer Düşme Giderleri – 82000/82100 Özel Karşılık Giderleri Hesabı"na aktarılmaktadır. Aynı yıl içinde serbest kalan karşılıklar, Karşılık Giderleri hesabına alacak kaydedilmek suretiyle, geçmiş yıllarda ayrılan karşılıkların serbest kalan bölümü ise "Diğer Faaliyet Gelirleri" hesabına aktarılarak muhasebeleştirilmektedir.

VIII. FİNANSAL VARLIKLARDA DEĞER DÜŞÜKLÜĞÜNE İLİŞKİN AÇIKLAMALAR

Ana Ortaklık Banka, her bilanço döneminde, bir finansal varlık veya finansal varlık grubunun değer düşüklüğüne uğradığına ilişkin ortada tarafsız göstergelerin bulunup bulunmadığı hususunu değerlendirir. Anılan türden bir göstergenin mevcut olması durumunda Ana Ortaklık Banka ilgili değer düşüklüğü tutarını tespit eder.

Bir finansal varlık veya finansal varlık grubu, yalnızca ilgili varlığın ilk muhasebeleştirilmesinden sonra bir veya birden daha fazla olayın ("zarar/kayıp olayı") meydana geldiğine ve söz konusu zarar olayının (veya olaylarının) ilgili finansal varlığın veya varlık grubunun güvenilir bir biçimde tahmin edilebilen gelecekteki tahmini nakit akışları üzerindeki etkisi sonucunda değer düşüklüğüne uğradığına ilişkin tarafsız bir göstergenin bulunması durumunda değer düşüklüğüne uğrar ve değer düşüklüğü zararı oluşur. İleride meydana gelecek olaylar sonucunda oluşması muhtemel kayıplar, olasılığın yüksekliğine bakılmaksızın muhasebeleştirilmezler.

Vadeye kadar elde tutulacak yatırımlara ilişkin değer düşüklüğü zararı meydana gelmesi durumunda, ilgili zararın tutarı, gelecekteki tahmini nakit akışlarının finansal varlığın orijinal faiz oranı üzerinden iskonto edilerek hesaplanan bugünkü değeri ile defter değeri arasındaki fark olarak ölçülmekte, söz konusu fark tutarının zarar olarak muhasebeleştirilmesi yoluyla da varlığın defter değeri azaltılmaktadır. Müteakip dönemlerde, değer düşüklüğü tutarının azalması durumunda, daha önce muhasebeleştirilmiş bulunan değer düşüklüğü zararı iptal edilmektedir.

Gerçeğe uygun değer üzerinden muhasebeleştirilen ve değer artış veya azalışları özkaynaklarda izlenen satılmaya hazır finansal varlıkların değer düşüklüğüne uğraması durumunda, birikmiş kar veya zarar kayıtları özkaynak kalemlerinden çıkarılarak dönem net kar/zararında gösterilmektedir. Zarar kaydı yapılan dönemi izleyen hesap dönemlerinde, varlığın gerçeğe uygun değerinde bir artış gerçekleşmesi durumunda, varlığa ilişkin olarak kaydedilen zarar kaydı, ters kayıtla iptal edilmektedir.

Krediler ve alacaklar ile ilgili olarak; Ana Ortaklık Banka Yönetimi tarafından düzenli aralıklarla kredi portföyü incelenmekte ve kullandırılan kredilerin tahsil kabiliyetine ilişkin şüphelerin belirmesi durumunda söz konusu krediler 1 Kasım 2006 tarih ve

26333 sayılı Resmi Gazete'de yayımlanan "Bankalarca Kredilerin ve Diğer Alacakların Niteliklerinin Belirlenmesi ve Bunlar İçin Ayrılacak Karşılıklara İlişkin Usul ve Esaslar Hakkında Yönetmelik" hükümleri doğrultusunda sınıflandırılmaktadır. Diğer taraftan, ilgili yönetmelikte belirtilen asgari oranlar ile sınırlı kalınmaksızın bu tür kredilerin tamamı için özel karşılık ayrılmakta olup, söz konusu özel karşılıklar kar/zarar tablosuna yansıtılmaktadır. Bu krediler için yapılan anapara tahsilatları anaparaya mahsup edilmekte, faiz tahsilatları ise kar/zarar tablosunda Takipteki Alacaklardan Alınan Faizler kaleminde gösterilmektedir.

Özel karşılıkların dışında, Ana Ortaklık Banka yukarıda belirtilen yönetmelik hükümleri çerçevesinde kredi ve diğer alacakları için genel kredi karşılığı ayırmaktadır.

IX. FİNANSAL ARAÇLARIN NETLEŞTİRİLMESİNE İLİŞKİN AÇIKLAMALAR

Finansal varlıklar ve yükümlülükler, yasal olarak netleştirme hakkı var olması, net olarak ödenmesi veya tahsilinin mümkün olması ya da varlığın elde edilmesi ile yükümlülüğün yerine getirilmesinin eş zamanlı olarak gerçekleşebilmesi halinde, bilançoda net değerleri ile gösterilir.

X. SATIŞ VE GERİ ALIŞ ANLAŞMALARI VE MENKUL DEĞERLERİN ÖDÜNÇ VERİLMESİ İŞLEMLERİNE İLİŞKİN AÇIKLAMALAR

Repoya konu olan menkul kıymetler Ana Ortaklık Banka portföyünde tutuluş amaçlarına göre "Gerçeğe Uygun Değer Farkı Kar/Zarara Yansıtılan Menkul Değerler" veya "Satılmaya Hazır Menkul Değerler" portföylerinde sınıflandırılmakta ve ait olduğu portföyün esaslarına göre değerlemeye tabi tutulmaktadır.

Repo sözleşmeleri karşılığında elde edilen fonlar pasifte "Repo İşlemlerinden Sağlanan Fonlar" hesaplarında izlenmekte, repo anlaşmaları ile belirlenen satım ve geri alım fiyatları arasındaki farkın döneme isabet eden kısmı için iç verim oranı yöntemine göre gider reeskontu hesaplanmaktadır.

Ters repo işlemleri "Ters Repo İşlemlerinden Alacaklar" hesabında muhasebeleştirilmektedir. Ters repo anlaşmaları ile belirlenen alım ve geri satım fiyatları arasındaki farkın döneme isabet eden kısmı için iç verim oranı yöntemine göre gelir reeskontu hesaplanmaktadır. 31 Aralık 2007 tarihi itibariyle 50.025 Bin YTL tutarında ters repo işlemi bulunmaktadır.

XI. SATIŞ AMAÇLI DURAN VARLIKLAR VE DURDURULAN FAALİYETLERE İLİŞKİN AÇIKLAMALAR

Satış amaçlı elde tutulan varlık olarak sınıflandırılma kriterlerini sağlayan varlıklar defter değerleri ile satış için katlanılacak maliyetler düşülmüş gerçeğe uygun değerlerinden düşük olanı ile ölçülür ve söz konusu varlıklar üzerinden amortisman ayırma işlemi durdurulur; ve bu varlıklar bilançoda ayrı olarak sunulur. Bir varlığın satış amaçlı elde tutulan bir varlık olarak sınıflandırılabilmesi için ilgili varlığın (veya elden çıkarılacak varlık grubunun) bu tür varlıkların (veya elden çıkarılacak varlık grubunun) satışında sıkça rastlanan ve alışılmış koşullar çerçevesinde derhal satılabilecek durumda olması ve satış olasılığının yüksek olması gerekir. Satış olasılığının yüksek olması için uygun bir yönetim kademesi tarafından, varlığın (veya elden çıkarılacak varlık grubunun) satışına ilişkin bir plan yapılmış ve alıcıların tespiti ile planın tamamlanmasına yönelik aktif bir program başlatılmış olmalıdır. Ayrıca, varlık (veya elden çıkarılacak varlık grubu) gerçeğe uygun değeriyle uyumlu bir fiyat ile aktif olarak pazarlanıyor olmalıdır. Çeşitli olay veya koşullar satış işleminin tamamlanma süresini bir yıldan fazlaya uzatabilir. Söz konusu gecikmenin, işletmenin kontrolü dışındaki olaylar veya koşullar nedeniyle gerçekleşmiş ve işletmenin ilgili varlığın (veya elden çıkarılacak varlık grubunu) satışına yönelik satış planının devam etmekte olduğuna dair yeterli kanıt bulunması durumunda söz konusu varlıklar satış amaçlı elde tutulan varlık olarak sınıflandırılmaya devam edilir.

Durdurulan bir faaliyet, bir bankanın elden çıkarılan veya satış amacıyla elde tutulan olarak sınıflandırılan bir bölümüdür. Durdurulan faaliyetlere ilişkin sonuçlar gelir tablosunda ayrı olarak sunulur.

XII. ŞEREFİYE VE DİĞER MADDİ OLMAYAN DURAN VARLIKLARA İLİŞKİN AÇIKLAMALAR

Bilanço tarihi itibariyle Ana Ortaklık Banka'nın konsolide ekli mali tablolarında şerefiye bulunmamaktadır.

Maddi olmayan duran varlıklar, 1 Ocak 2005 tarihinden önce satın alınan kalemler için endekslenmiş tarihi satın alım maliyetlerinden ve izleyen dönemlerde satın alınan kalemler için satın alım maliyeti değerinden, birikmiş itfa ve tükenme payları ile kalıcı değer düşüş karşılıkları ayrılmış olarak gösterilir. Maddi olmayan duran varlıklar normal amortisman yöntemine göre faydalı ömürleri dikkate alınarak amortismana tabi tutulur. Amortisman yöntemi ve dönemi her yılın sonunda periyodik olarak gözden geçirilir. Maddi olmayan duran varlıklar, özel maliyet bedelleri, ilk tesis ve taazzuv ve yazılım giderlerinden oluşmakta

olup, normal amortisman metoduna göre 5 yıl içerisinde itfa edilmektedir. Kira sözleşmesine bağlanmış özel maliyet bedellerinin itfası ise kira süresince eşit taksitler ile yapılmaktadır. Muhasebe tahminlerinde amortisman süresi, amortisman yöntemi veya kalıntı değer bakımından cari dönemde önemli etkisi olan veya sonraki dönemlerde önemli etkisi olması beklenen değişiklik bulunmamaktadır.

XIII. MADDİ DURAN VARLIKLARA İLİŞKİN AÇIKLAMALAR

Maddi duran varlıklar, 1 Ocak 2005 tarihinden önce satın alınan kalemler için 31 Aralık 2004 tarihi itibariyle enflasyonun etkilerine göre düzeltilmiş maliyet değerlerinden ve izleyen dönemlerde alınan kalemler için satın alım maliyet değerlerinden birikmiş amortisman ve kalıcı değer düşüş karşılıkları ayrılarak yansıtılır.

Maddi duran varlıklar normal amortisman metoduyla faydalı ömür esasına uygun bir şekilde amortismana tabi tutulmuştur.

Maddi duran varlıkların elden çıkartılması ya da bir maddi duran varlığın hizmetten alınması sonucu oluşan kar ve zararlar satış hasılatı ile varlığın defter değeri arasındaki fark olarak belirlenerek, gelir tablosuna dahil edilirler.

Maddi duran varlıklara yapılan normal bakım ve onarım harcamaları gider olarak muhasebeleştirilmektedir.

Maddi duran varlıklar üzerinde rehin, ipotek ve benzeri herhangi bir takyidat bulunmamaktadır.

Maddi duran varlıkların tahmin edilen faydalı ömürleri aşağıdaki gibidir:

	Tahmini Ekonomik Ömür (Yıl)	Amortisman Oranı
Binalar	50	% 2
Kasalar	50	% 2
Diğer Menkuller	2-25	% 4-50
Finansal Kiralama Yoluyla Alınan Menkuller	4-5	% 20-25

Muhasebe tahminlerinde, cari dönemde önemli bir etkisi olan ya da sonraki dönemlerde önemli bir etkisi olması beklenen değişiklik bulunmamaktadır.

XIV. KİRALAMA İŞLEMLERİNE İLİŞKİN AÇIKLAMALAR

Finansal kiralama yoluyla edinilen aktifler, rayiç bedelleri veya kira ödemelerinin iskonto edilmiş değerlerinin, düşük olanı üzerinden aktifleştirilmekte, kira bedelleri toplamı pasifte yükümlülük olarak kaydedilirken içerdikleri faiz tutarları ertelenmiş faiz tutarı olarak muhasebeleştirilmektedir. Kiralama konusu varlıklar sabit kıymetler (menkuller) hesabının altında izlenmekte ve normal amortisman yöntemine göre amortismana tabi tutulmaktadır.

Ana Ortaklık Banka "kiralayan" sıfatıyla finansal kiralama işlemleri gerçekleştirmemektedir.

Faaliyet kiralaması ile ilgili işlemler ilgili sözleşme hükümleri doğrultusunda ve tahakkuk esasına göre muhasebeleştirilmektedir.

XV. KARŞILIKLAR VE KOŞULLU YÜKÜMLÜLÜKLERE İLİŞKİN AÇIKLAMALAR

Geçmiş olaylardan kaynaklanan mevcut bir yükümlülüğün bulunması, yükümlülüğün yerine getirilmesinin muhtemel olması ve yükümlülük tutarının güvenilir bir şekilde ölçülebilmesi durumunda karşılık mali tablolarda ayrılır. Karşılıklar, bilanço tarihi itibariyle yükümlülüğün yerine getirilmesi için yapılacak harcamanın Ana Ortaklık Banka yönetimi tarafından yapılan en iyi tahminine göre hesaplanır ve etkisinin önemli olduğu durumlarda bugünkü değerine indirmek suretiyle iskonto edilir.

XVI. ÇALIŞANLARIN HAKLARINA İLİŞKİN YÜKÜMLÜLÜKLERE İLİŞKİN AÇIKLAMALAR

Çalışanların haklarına ilişkin yükümlülükler TMS 19 "Çalışanlara Sağlanan Faydalar Standardı" hükümleri kapsamında muhasebeleştirilmiştir. Ana Ortaklık Banka, ilgili mevzuat ve toplu iş sözleşmeleri uyarınca, emekli olan, vefat eden, askerlik hizmeti nedeniyle işten ayrılan, ilgili mevzuatta belirtilen şekilde iş ilişkisine son verilen personeli ile evlenmelerini müteakip bir yıl içinde kendi arzusu ile işten ayrılan bayan çalışanlarına kıdem tazminatı ödemekle yükümlüdür. Ana Ortaklık Banka, kıdem tazminatına ilişkin gelecekteki muhtemel yükümlülüğün bugünkü değerinin tahmin edilmesi suretiyle karşılık kaydı

gerçekleştirmektedir. Ana Ortaklık Banka'nın kıdem tazminatından kaynaklanan yükümlülüğü, bağımsız bir değerleme şirketi tarafından düzenlenen aktüer raporu doğrultusunda belirlenmiştir.

Ana Ortaklık Banka çalışanlarının üyesi bulunduğu Pamukbank Memur ve Müstahdamleri Emekli Sandığı ile T.C. Ziraat Bankası ve T. Halk Bankası Çalışanları Emekli Sandığı Vakıfları, 506 sayılı Sosyal Sigortalar Kanunu'nun (SSK) geçici 20. maddesine göre kurulmuştur. SSK Kanunu kapsamında kurulmuş olan Banka sandıklarının, 5411 sayılı Bankacılık Kanunu'nun geçici 23. maddesi ile kanunun yayımını izleyen üç yıl içinde SSK'ya devredilmesine hükmedilmiş, 30 Kasım 2006 tarih ve 2006/11345 sayılı Bakanlar Kurulu Kararı'yla da devre ilişkin usul ve esaslar belirlenmiştir. Ancak Anayasa Mahkemesi'nin 31 Mart 2007 tarih, 26479 sayılı Resmi Gazete'de yayımlanan E.2005/139, K.2007/13 ve K.2007/33 sayılı kararıyla Emekli Sandıklarının SSK'ya devrine imkan sağlayan 5411 sayılı Bankacılık Kanunu'nun 23'üncü maddesinin geçici 1'inci maddesinin 1'inci fıkrası iptal edilmiş ve yürürlüğü kararın yayım tarihinden itibaren durdurulmuştur.

Devir işlemleri ile ilgili hükümlerin uygulanmasına ilişkin usul ve esasların belirlenmesi amacıyla hazırlanan 15 Aralık 2006 tarihli 26377 sayılı Resmi Gazete'de yayımlanan 2006/11345 sayılı Bakanlar Kurulu Kararı'nda belirlenen esaslar çerçevesinde ve belirtilen oran olan %10,24 teknik faiz kullanılarak hazırlanan denetlenmiş teknik bilanço raporlarına göre 31 Aralık 2006 tarihi itibariyle Pamukbank Memur ve Müstahdamleri Emekli Sandığı için 9.251 Bin YTL karşılık ayrılmış olup 31 Aralık 2007 tarihli finansal tablolarda söz konusu karşılık tutarı muhafaza edilmiştir. T.C. Ziraat Bankası ve T. Halk Bankası Çalışanları Emekli Sandığı Vakıfları için teknik açık oluşmadığı rapor edilmiştir. Nitekim, BDDK tarafından Bankalar Kanunu'nun geçici 23. maddesinin iptal edilmesine karşın bahse konu Bakanlar Kurulu Kararı çerçevesinde 2006 yılı sonu itibarıyla hesaplanan karşılık tutarlarının muhafaza edilmesinin uygun olacağı yönünde görüş bildirilmiştir.

Bankacılık Kanunu'nun 58'inci ve Geçici 7'nci maddeleri uyarınca bankaların 1 Ocak 2008 tarihinden itibaren söz konusu sandıkların açıklarının kapatılması için artık kaynak aktaramayacakları hüküm altına alınmıştır.

XVII. VERGİ UYGULAMALARINA İLİŞKİN AÇIKLAMALAR

5520 sayılı Kurumlar Vergisi Kanunu'nun 32. maddesi uyarınca, kurumlar vergisinin hesaplanmasında %20 oranı dikkate alınmaktadır. İlgili kanun gereği üçer aylık dönemler itibariyle Gelir Vergisi Kanunu'nda belirtilen esaslara göre ve kurumlar vergisi oranında geçici vergi hesaplanmakta ve ödenmektedir. Söz konusu geçici vergi ödemeleri cari vergilendirme döneminin kurumlar vergisine mahsup edilmektedir. Cari vergilendirme döneminin kurumlar vergisine mahsup edilmek üzere, 2007 yıl sonuna ilişkin geçici vergi, 2008 yılı Şubat ayında ödenmiştir.

Vergi gideri, cari vergi ve ertelenmiş vergi giderinin toplamından oluşur. Cari döneme ilişkin vergi yükümlülüğü, dönem karının vergiye tabi olan kısmı üzerinden hesaplanır. Vergiye tabi kar, diğer dönemlerde vergilendirilebilen veya indirilebilen gelir veya gider kalemleri ile vergilendirilemeyen veya indirilemeyen kalemleri hariç tuttuğundan dolayı, gelir tablosunda belirtilen kardan farklılık gösterir.

Ertelenen vergi yükümlülüğü veya varlığı, varlıkların ve yükümlülüklerin mali tablolarda gösterilen tutarları ile yasal vergi matrahı hesabında dikkate alınan tutarları arasındaki geçici farklılıkların bilanço yöntemine göre vergi etkilerinin yasalaşmış vergi oranları dikkate alınarak hesaplanmasıyla belirlenmektedir. Ertelenen vergi yükümlülükleri vergilendirilebilir geçici farkların tümü için hesaplanırken, indirilebilir geçici farklardan oluşan ertelenen vergi varlıkları, gelecekte vergiye tabi kar elde etmek suretiyle bu farklardan yararlanmanın kuvvetle muhtemel olması şartıyla hesaplanmaktadır. Şerefiye veya işletme birleşmeleri dışında varlık veya yükümlülüklerin ilk defa mali tablolara alınmasından dolayı oluşan ve hem ticari hem de mali kar veya zararı etkilemeyen geçici zamanlama farklarına ilişkin ertelenen vergi yükümlülüğü veya varlığı hesaplanmaz.

Ertelenen vergi varlığının kayıtlı değeri, her bir bilanço tarihi itibariyle gözden geçirilir. Ertelenen vergi varlığının bir kısmının veya tamamının sağlayacağı faydanın elde edilmesine imkan verecek düzeyde mali kar elde etmenin muhtemel olmadığı ölçüde, ertelenen vergi varlığının kayıtlı değeri azaltılır.

Ertelenmiş vergi, varlıkların oluştuğu veya yükümlülüklerin yerine getirildiği dönemde geçerli olan vergi oranları üzerinden hesaplanır ve gelir tablosuna gider veya gelir olarak kaydedilir. Bununla birlikte, ertelenen vergi, aynı veya farklı bir dönemde doğrudan özsermaye ile ilişkilendirilen varlıklarla ilgili ise doğrudan özsermaye hesap grubuyla ilişkilendirilir.

Ödenecek cari vergi tutarları, peşin ödenen vergi tutarlarıyla ilişkili olduğundan netleştirilmektedir. Ertelenmiş vergi alacağı ve yükümlülüğü de netleştirilmektedir.

XVIII. BORÇLANMALARA İLİŞKİN İLAVE AÇIKLAMALAR

Ana Ortaklık Banka, gerektiğinde yurt içi ve yurt dışı kuruluşlardan kaynak temini yoluna gitmektedir. Söz konusu işlemler işlem tarihinde elde etme maliyeti de dahil olmak üzere gerçeğe uygun değerleri ile kayda alınmakta, iç verim oranı yöntemi kullanılarak iskonto edilmiş bedelleri üzerinden değerlenmektedir.

Sendikasyon, seküritizasyon, teminatlı borçlanma gibi borçlanma araçlarının maliyetinden daha yüksek tutarda faiz geliri yaratacak aktif kalemlerin oluşturulması yoluna gidilirken, oluşturulan aktiflerin mümkün olduğunca eşit veya daha kısa vadeli olması sağlanmaya çalışılarak faiz ve likidite riskinden korunulmaktadır.

Ayrıca, borçlanma araçlarının sabit/değişken maliyet yapısına mümkün olduğunca uygun biçimde aktif kompozisyonu oluşturulması yoluna gidilmektedir.

Hisse senedine dönüştürülebilir tahvil ya da borçlanmayı temsil eden araç ihraç edilmemiştir.

XIX. HİSSE SENETLERİ VE İHRACINA İLİŞKİN AÇIKLAMALAR

Hisse senedi ihracı ile ilgili işlem maliyetleri gider olarak muhasebeleştirilir. Hisse senetleriyle ilgili kar payları Ana Ortaklık Banka'nın Genel Kurulu tarafından tespit edilmektedir.

Ana Ortaklık Banka'nın 2006 yılı içerisinde hisse senedi ihracı olmamıştır. Özelleştirme Yüksek Kurulu'nun 5 Şubat 2007 tarih, 2007/8 sayılı kararı uyarınca Özelleştirme İdaresi Başkanlığı'na ait hisselerden %25'lik kısmının halka arz edilmesi çalışmaları tamamlanmış, Ana Ortaklık Banka hisseleri Sermaye Piyasası'nın 27 Nisan 2007 tarih, 23/471 sayılı kararıyla Kurul kaydına alınmış ve hisseler, 10 Mayıs 2007 tarihinde İstanbul Menkul Kıymetler Borsası'nda (İMKB) işlem görmeye başlamıştır.

XX. AVAL VE KABULLERE İLİŞKİN AÇIKLAMALAR

Aval ve kabuller müşterilerin ödemeleri ile eş zamanlı olarak gerçekleştirilmekte, olası borç ve taahhütler olarak bilanço dışı yükümlülükler arasında gösterilmektedir.

XXI. DEVLET TEŞVİKLERİNE İLİŞKİN AÇIKLAMALAR

Ana Ortaklık Banka'nın cari ve önceki dönemde almış olduğu devlet teşviği bulunmamaktadır.

XXII. RAPORLAMANIN BÖLÜMLEMEYE GÖRE YAPILMASINA İLİŞKİN AÇIKLAMALAR

Ana Ortaklık Banka'nın risk ve getirilerinin temel kaynak ve niteliği dikkate alınarak, bölüm raporlaması için faaliyet alanı yöntemi üzerinde durulmaktadır. Ana Ortaklık Banka'nın faaliyetleri temel olarak kurumsal, bireysel bankacılık ve yatırım bankacılığı üzerinde yoğunlaşmaktadır.

Ana Ortaklık Banka'nın faaliyet bölümlemesiyle ilgili bilgilere ve bölümlere ilişkin rapora Dördüncü Bölüm VIII no.lu dipnotta yer verilmiştir.

XXIII. DİĞER HUSUSLARA İLİŞKİN AÇIKLAMALAR

İştirakler ve Bağlı Ortaklıklar:

Türk Lirası bağlı ortaklıklar ve iştirakler maliyet bedellerinden bu kuruluşların oluşturmalarına izin verilen yeniden değerleme değer artış fonu gibi fonların sermayelerine eklenmesi nedeniyle elde edilen tutarlar indirildikten sonra kalan tutarları üzerinden, 31 Aralık 2004 tarihine kadar sermaye artırımının tahsil tarihi itibariyle oluşan endeksler kullanılmak suretiyle düzeltilmiş tutarları üzerinden değerlenmiştir. 2007 yıl sonunda İştirakler hesabında izlenen Kobi A.Ş, Halk Leasing ve bağlı ortaklık Birlik Sigorta, Birlik Hayat, Halk Yatırım için Ana Ortaklık Banka dışı bir kuruluşa hisse değer tespiti yaptırılarak, değer artışı olanlar için önceki dönemlerde ayrılan değer düşüş karşılıkları iptal edilmiştir.

DÖRDÜNCÜ BÖLÜM: KONSOLİDE BAZDA MALİ BÜNYEYE İLİŞKİN BİLGİLER

I. KONSOLİDE SERMAYE YETERLİLİĞİ STANDART ORANINA İLİŞKİN AÇIKLAMALAR

Sermaye yeterliliği standart oranının tespitinde kullanılan risk ölçüm yöntemleri; Sermaye yeterliliği standart oranının hesaplanması 1 Kasım 2006 tarih ve 26333 Sayılı Resmi Gazete'de yayımlanmış "Bankaların Sermaye Yeterliliğinin Ölçülmesine ve Değerlendirilmesine İlişkin Yönetmelik" çerçevesinde yapılmaktadır. Ana Ortaklık Banka'nın "Bankaların Sermaye Yeterliliğinin Ölçülmesine ve Değerlendirilmesine İlişkin Yönetmelik" esaslarına göre hesaplanan konsolide sermaye yeterliliği standart oranı 31 Aralık 2007 tarihi itibariyle %19,61 olarak gerçekleşmiştir. (31 Aralık 2006: %31,58)

Ana Ortaklık Banka, kredi riskine esas tutarların hesaplanmasında, genel olarak kredilerini teminat sınıflarına göre ilgili risk ağırlığında değerlendirmektedir. Ancak riski bankaya ait olmayan fon kredileri %0, kooperatif kredileri ile kredi kartları ise teminat türleri "kefalet" olması nedeniyle %100 risk ağırlığında sınıflandırılmaktadır.

Sermaye yeterliliği standart oranının hesaplanmasında hesap ve kayıt düzenine ilişkin mevzuata uygun olarak düzenlenen veriler kullanılmaktadır. Ayrıca, "Bankaların İç Denetim ve Risk Yönetimi Sistemleri Hakkındaki Yönetmelik" esaslarına göre piyasa riski tutarı hesaplanarak sermaye yeterliliği standart oranı hesaplamalarına dahil edilmiştir.

Özkaynak hesabında sermayeden indirilen değer olarak dikkate alınan tutarlar risk ağırlıklı varlıklar, gayrinakdi krediler ve yükümlülüklerin hesaplanmasına dahil edilmez. Risk ağırlıklı varlıkların hesaplanmasında, tükenme ve değer kaybı ile karşı karşıya olan varlıklar, ilgili amortismanlar ve karşılıklar düşüldükten sonra kalan net tutarlar üzerinden hesaplara alınır.

31 Aralık 2004 tarihinden başlamak üzere gayrinakdi krediler ile ilgili işlemlerde, kredi riskine esas tutarların hesaplanmasında, karşı taraftan olan alacaklar, varsa bu işlemler için "Bankalarca Kredilerin ve Diğer Alacakların Niteliklerinin Belirlenmesi ve Bunlar için Ayrılacak Karşılıklara İlişkin Usul ve Esaslar Hakkında Yönetmelik"e istinaden ayrılan ve pasif hesaplar arasında izlenen özel karşılıklar düşüldükten sonraki net tutar üzerinden, "Bankaların Sermaye Yeterliliğinin Ölçülmesine ve Değerlendirilmesine İlişkin Yönetmelik"in 5'inci maddesinin 1'inci fıkrasında belirtilen dönüşüm oranları kullanılarak dikkate alınırlar.

Döviz ve faiz haddi ile ilgili işlemlerde ise, kredi riskine esas tutarların hesaplanmasında, karşı taraftan olan alacaklar, anılan yönetmeliğin 5'inci maddesinin 2'nci fıkrasında belirtilen dönüşüm oranları kullanılarak dikkate alınırlar.

1. Sermaye yeterliliği standart oranına ilişkin bilgiler:

	Risk Ağırlıkları							
	Banka				Konsolide			
	%0	%20	%50	%100	%0	%20	%50	%100
Kredi Riskine Esas Tutar								
Bilanço Kalemleri (Net)	20.516.571	1.221.512	5.866.747	12.018.927	20.516.571	1.221.512	5.866.747	11.769.203
Nakit Değerler	229.485	24	-	-	229.485	24	-	-
Vadesi Gelmiş Menkul Değerler	-	-	-	-	-	-	-	-
T, C, Merkez Bankası	2.574.885	-	-	-	2.574.885	-	-	-
Yurtiçi, Yurtdışı Bankalar, Yurtdışı Merkez ve Şubeler	-	1.161.073	-	-	-	1.161.073	-	-
Para Piyasalarından Alacaklar	-	-	-	-	-	-	-	-
Ters Repo İşlemlerinden Alacaklar	-	50.000	-	-	-	50.000	-	-
Zorunlu Karşılıklar	621.119	-	-	-	621.119	-	-	-
Krediler	1.517.239	8.820	5.664.933	10.598.827	1.517.239	8.820	5.664.933	10.598.827
Tasfiye Olunacak Alacaklar (Net)	-	-	-	13.889	-	-	-	13.889
Kiralama İşlemlerinden Alacaklar	-	-	-	-	-	-	-	-
Satılmaya Hazır Finansal Varlıklar	7.910.282	-	-	9.975	7.910.282	-	-	9.975
Vadeye Kadar Elde Tutulan Yatırımlar	6.779.989	-	-	-	6.779.989	-	-	-
Aktiflerimizin Vadeli Satışından Alacaklar	-	-	-	48.614	-	-	-	48.614
Muhtelif Alacaklar	2.365	-	-	75.942	2.365	-	-	75.942
Faiz ve Gelir Tahakkuk ve Reeskontları	814.364	1.595	201.814	109.981	814.364	1.595	201.814	109.981
İştirak, Bağlı Ortak, ve Birlikte Kontrol Edilen Ortaklıklar (Net)	-	-	-	250.777	-	-	-	1.053
Maddi Duran Varlıklar	-	-	-	717.868	-	-	-	717.868
Diğer Aktifler	66.843	-	-	193.054	66.843	-	-	193.054
Nazım Kalemler	76.564	999.641	665.105	1.931.954	76.564	999.641	665.105	1.931.954
Gayrinakdi Krediler ve Taahhütler	76.564	966.986	665.105	1.931.954	76.564	966.986	665.105	1.931.954
Türev Finansal Araçlar	-	32.655	-	-	-	32.655	-	-
Risk Ağırlığı Verilmemiş Hesaplar	-	-	-	-	-	-	-	-
Toplam Risk Ağırlıklı Varlıklar	**20.593.135**	**2.221.153**	**6.531.852**	**13.950.881**	**20.593.135**	**2.221.153**	**6.531.852**	**13.701.157**

2. Sermaye yeterliliği standart oranına ilişkin özet bilgi:

	Banka		Konsolide	
	Cari Dönem	Önceki Dönem	Cari Dönem	Önceki Dönem
Kredi Riskine Esas Tutar (KRET)	17.661.038	11.597.445	17.411.314	11.534.204
Piyasa Riskine Esas Tutar (PRET)	368.450	128.988	284.313	128.988
Operasyonel Riske Esas Tutar (ORET)	3.330.937	-	3.338.929	-
Özkaynak	4.279.268	3.746.954	4.125.799	3.683.713
Özkaynak/(KRET+PRET+ORET)*100	**20,03**	**31,95**	**19,61**	**31,58**

KRET: Kredi Riskine Esas Tutar
PRET: Piyasa Riskine Esas Tutar
ORET: Operasyonel Riske Esas Tutar

Sermaye yeterliliği standart oranının tespitinde kullanılan risk ölçüm yöntemleri; Sermaye yeterliliği standart oranının hesaplanması 1 Kasım 2006 tarih ve 26333 Sayılı Resmi Gazete'de yayımlanmış "Bankaların Sermaye Yeterliliğinin Ölçülmesine ve Değerlendirilmesine İlişkin Yönetmelik" çerçevesinde yapılmaktadır.

3. Özkaynak kalemlarine ilişkin bilgiler:

	Banka		Konsolide	
	Cari Dönem	Önceki Dönem	Cari Dönem	Önceki Dönem
ANA SERMAYE				
Ödenmiş Sermaye	1.250.000	1.250.000	1.250.000	1.250.000
Nominal Sermaye	1.250.000	1.250.000	1.250.000	1.250.000
Sermaye Taahhütleri (-)	-	-	-	-
Ödenmiş Sermaye Enflasyon Düzeltme Farkı	1.220.451	1.220.451	1.220.451	1.220.451
Hisse Senedi İhraç Primleri	-	-	-	-
Hisse Senedi İptal Kârları	-	-	-	-
Yasal Yedekler	297.633	185.564	297.633	185.564
I. Tertip Kanuni Yedek Akçe (TTK 466/1)	117.045	73.870	117.045	73.870
II. Tertip Kanuni Yedek Akçe (TTK 466/2)	179.908	111.030	179.908	111.030
Özel Kanunlar Gereği Ayrılan Yedek Akçe	680	664	680	664
Statü Yedekleri	-	-	-	-
Olağanüstü Yedekler	191.787	21.055	169.866	20.126
Genel Kurul Kararı Uyarınca Ayrılan Yedek Akçe	159.859	-	159.859	-
Dağıtılmamış Kârlar (*)	47.181	47.181	47.181	47.181
Birikmiş Zararlar	-	-	-	-
Yabancı Para Sermaye Kur Farkı	(15.253)	(26.126)	(37.174)	(27.055)
Yasal Yedek, Stat.Yed. ve Ol. Yed. E. Göre Düz. F.	-	-	-	-
Kâr	1.202.961	1.095.278	1.256.335	1.147.071
Net Dönem Kârı	1.131.039	863.498	1.132.620	864.259
Geçmiş Yıllar Kârı	71.922	231.780	123.715	282.812
Muhtemel Riskler İçin A. Serb. Karşılıkların Ana Sermayenin %25'ine Kadar Olan Kısmı	9.346	-	9.346	-
İştirak ve Bağlı Ortaklık Hisseleri ile Gayrim. Satış Kazançları	-	-	-	-
Birincil Sermaye Benzeri Borçların Ana Sermayenin %15'ine Kadar Olan Kısmı	-	-	-	-
Zarar (-) (Yedek Akçelerle Karşılanamayan Kısım)	-	-	-	-
Net Dönem Zararı	-	-	-	-
Geçmiş Yıllar Zararı	-	-	-	-
Özel Maliyet Bedelleri (-) (**)	14.326	12.150	14.326	12.150
Peşin Ödenmiş Giderler (-) (**)	3.625	3.177	3.625	3.177
Maddi Olmayan Duran Varlıklar (-) (**)	2.459	1.985	2.459	1.985
Ana Sermayenin %10'unu Aşan Ertelenmiş Vergi Varlığı Tutarı (-) (**)	-	-	-	-
Kanunun 56 ncı Mad. Üçüncü Fıkrasındaki Aşım Tutarı (-)	-	-	-	-
Konsolidasyon Şerefiyesi (Net) (-)	-	-	-	-
Ana Sermaye Toplamı	4.172.178	3.772.348	4.203.631	3.823.212

	Banka		Konsolide	
	Cari Dönem	Önceki Dönem	Cari Dönem	Önceki Dönem
KATKI SERMAYE				
Genel Karşılıklar	138.506	72.189	138.506	72.189
Menkuller Yeniden Değerleme Değer Artışı Tutarının %45'i	-	-	-	-
Gayrimenkuller Yeniden Değ. Değer Artışı Tutarının %45'i	-	-	-	-
İştirakler, Bağlı Ortaklıklar Ve Birlikte Kontrol Edilen Ortaklıklar (iş ortaklıkları) Bedelsiz Hisseleri	-	-	-	-
Birincil Sermaye Benzeri Borçların Ana Sermaye Hesaplamasında Dikkate Alınmayan Kısmı	-	-	-	-
İkincil Sermaye Benzeri Borçlar	-	-	-	-
Menkul Değerler Değer Artış Fonu Tutarının %45'i	99.109	3.374	20.355	3.374
İştirakler ve Bağlı Ortaklıklardan	78.754	-	-	-
Satılmaya Hazır Finansal Varlıklardan	20.355	3.374	20.355	3.374
Sermaye Yedeklerinin, Kar Yedeklerinin ve Geçmiş Yıllar K/Z'ının Enflasyona Göre Düzeltme Farkları (Yasal Yedek, Statü Yedekleri ve Olağanüstü Yedeklerin Enflasyona Göre Düzeltme Farkı Hariç)	-	-	-	-
Azınlık Payları	-	-	-	-
Katkı Sermaye Toplamı	237.615	75.563	158.861	75.563
ÜÇÜNCÜ KUŞAK SERMAYE (Varsa Azınlık Payları Dahil)				
SERMAYE	4.409.793	3.847.911	4.362.492	3.898.775
SERMAYEDEN İNDİRİLEN DEĞERLER	130.525	100.957	236.693	215.062
Konsolidasyon Dışı Bırakılmış Bankalar ve Finansal Kuruluşlardaki Ortaklık Payları	96.070	71.411	96.070	71.411
Bankalara, Finansal Kuruluşlara (Yurt İçi, Yurt Dışı) veya Nitelikli Pay Sahiplerine Kullandırılan İkincil Sermaye Benzeri Borç Niteliğini Haiz Krediler ile Bunlardan Satın Alınan Birincil veya İkincil Sermaye Benzeri Borç Niteliğini Haiz Borçlanma Araçları	-	-	-	-
Özsermaye Yöntemi Uygulanmış Ancak Aktif ve Pasifleri Konsolide Edilmemiş Bankalar ve Finansal Kuruluşlara İlişkin Ortaklık Payları	-	-	106.168	114.105
Kanunun 50 ve 51 inci Maddeleri Hükümlerine Aykırı Olarak Kullandırılan Krediler	-	-	-	-
Bankaların, Gayrimenkullerinin Net Defter Değerleri Toplamının Özkaynaklarının Yüzde Ellisini Aşan Kısmı İle Alacaklarından Dolayı Edinmek Zorunda Kaldıkları Ve Kanunun 57 nci Maddesi Uyarınca Elden Çıkarılması Gereken Emtia Ve Gayrimenkullerden Edinim Tarihinden İtibaren Beş Yıl Geçmesine Rağmen Elden Çıkarılamayanların Net Defter Değerleri	14.045	12.234	14.045	12.234
Diğer	-	-	-	-
TOPLAM ÖZKAYNAK	4.279.268	3.746.954	4.125.799	3.683.713

(*) 47.181 Bin YTL'lık bakiyenin tamamı 2003 yılsonu karının, dağıtım tarihi olan Nisan 2004 tarihine kadar endekslenmesinden oluşan parasal kar/zarardır.
(**) Tabloda ana sermaye başlığı altında yer alan özel maliyet bedelleri, peşin ödenmiş giderler ve maddi olmayan duran varlıklar ile ana sermayenin % 10'unu aşan ertelenmiş vergi varlığı tutarı ilgili yönetmelik kapsamında ana sermaye toplamına dahil edilmeyip, sermayeden indirilen değerler arasında dikkate alınmıştır.

II. KONSOLİDE KREDİ RİSKİNE İLİŞKİN AÇIKLAMALAR

Ana Ortaklık Banka, kredi derecelendirmelerini dikkate alarak riski, kredibilitesi yüksek bankalar ve kuruluşlarla sınırlandırarak yönetmektedir. Ana Ortaklık Banka kredi riski yönetimi çerçevesinde tüzel ve gerçek kişilere kullandırdığı tüm kredileri derecelendirmekte ve özellikle riski yüksek görülen kredi müşterilerinden ilave teminat talep etmekte, bu tür müşterilere kredi açmamakta ve/veya bu tür kredi risklerini küçültme stratejisi izlemektedir. Ana Ortaklık Banka'nın kredi riski ana faaliyet alanının Türkiye olması nedeniyle adı geçen ülkede yoğunlaşmıştır. Kredilendirme işlemlerinde ürün ve müşteri bazında belirlenen limitler esas alınmakta, risk ve limit bilgileri sık aralıklarla kontrol edilmektedir. Coğrafi bölgeler ve sektörler için risk limiti belirleme çalışmaları, ilgili kredi birimleriyle devam etmektedir.

Bankalara kullandırılan krediler ve muhabir bankalar ile işlemleri için daha önceden tespit edilen risk limitleri günlük olarak takip edilmektedir. Bilanço dışı risklerde risk yoğunlaşması günlük olarak müşteri ve banka bazında Hazine Bölümü ile beraber izlenmektedir.

Kredilerden yenilenen ve yeniden itfa planına bağlananların ilgili mevzuatla belirlenen izleme yöntemi dışında, bankalarca risk yönetim sistemleri çerçevesinde yeni bir derecelendirme grubuna veya ağırlığına dahil edilmekte, bu yöntemler ile ilgili yeni önlemler alınmakta, bankalarca risk yönetim sistemleri çerçevesinde uzun vadeli taahhütlerin kısa vadeli taahhütlere oranla daha fazla kredi riskine maruz kaldığı kabul edilerek risk ayrıştırılmasına gidilmektedir.

Kredi ve diğer alacakların borçlularının kredi değerlilikleri düzenli aralıklarla "Bankalarca Karşılık Ayrılacak Kredilerin ve Diğer Alacakların Niteliklerinin Belirlenmesi ve Ayrılacak Karşılıklara İlişkin Esas ve Usuller Hakkında Yönetmelik"e uygun şekilde izlenmektedir. Açılan krediler için alınan hesap durumu belgeleri ilgili mevzuatta öngörüldüğü şekilde denetlenmekte olup, kredi limitleri Banka Kredi Komitesi ve Üst Yönetim'inin insiyatifinde ve ekonomik koşullara paralel olarak gerekli görüldüğünde güncellenmektedir. Ana Ortaklık Banka, kullandırdığı kredileri ve diğer alacakları için yeterli miktarda teminat almaktadır. Alınan teminatlar kefalet, gayrimenkul ipoteği, nakit blokajı, müşteri veya gerçek kişi çekleri şeklinde olabilmektedir.

Ana Ortaklık Banka, önemli ölçüde kredi riskine maruz kaldığında vadeli işlem, opsiyon ve benzer nitelikli sözleşmeleri, hakların kullanılması, edimlerin yerine getirilmesi veya satılması yoluyla kısa zamanda sona erdirerek toplam riski azaltma yoluna gitmektedir.

Tazmin edilen gayrinakdi krediler, vadesi geldiği halde ödenmeyen krediler gibi aynı risk ağırlığına tabi tutulmakta ve teminatlarına göre sınıflandırılarak takip hesaplarına intikal ettirilmektedir.

Ana Ortaklık Banka uluslararası bankacılık piyasasında aktif bir katılımcı değildir.

Ana Ortaklık Banka'nın ilk büyük 100 nakdi kredi müşterisinden olan alacağının toplam nakdi krediler portföyü içindeki payı %15,84'tür.

Ana Ortaklık Banka'nın ilk büyük 100 gayrinakdi kredi müşterisinden olan alacağı toplam gayrinakdi kredilerin %53,77'sini oluşturmaktadır.

İlk büyük 100 kredi müşterisinden olan nakdi ve gayrinakdi alacak tutarı toplam bilanço içi ve bilanço dışı varlıkların %9,64'ünü oluşturmaktadır.

Ana Ortaklık Banka, "Bankalarca Karşılık Ayrılacak Kredilerin ve Diğer Alacakların Niteliklerinin Belirlenmesi ve Ayrılacak Karşılıklara İlişkin Esas ve Usuller Hakkında Yönetmelik"te öngörüldüğü şekilde 138.506 Bin YTL tutarında genel kredi karşılığı ayırmıştır.

Kredi riskinin kullanıcılara ve coğrafi bölgelere göre dağılımı tablosu:

	Kişi ve Kuruluşlara Kullandırılan Krediler		Bankalar ve Diğer Mali Kuruluşlara Kullandırılan Krediler		Menkul Değerler*		Diğer Krediler**	
	Cari Dönem	Önceki Dönem	Cari Dönem	Önceki Dönem	Cari Dönem	Önceki Dönem	Cari Dönem	Önceki Dönem
Kullanıcılara Göre Kredi Dağılımı								
Özel Sektör	13.403.094	9.250.102	244.117	-	9.975	9.661	148.138	127.850
Kamu Sektörü	7.358	-	-	-	15.934.625	18.129.518	176.945	34.271
Bankalar	-	-	17.400	20.300	-	-	1.161.073	1.078.544
Bireysel Müşteriler	4.117.850	2.141.195	-	-	-	-	-	-
Sermayede Payı Temsil Eden MD	-	-	-	-	-	-	-	-
Toplam	17.528.302	11.391.297	261.517	20.300	15.944.600	18.139.179	1.486.156	1.240.665
Coğrafi Bölgeler İtibarıyla Bilgiler								
Yurtiçi	16.398.989	11.140.917	244.117	-	15.937.674	18.132.288	382.484	274.932
Avrupa Birliği Ülkeleri	-	-	17.400	20.300	5.594	6.119	875.376	868.776
OECD Ülkeleri ***	-	-	-	-	-	-	97.498	29.783
Kıyı Bankacılığı Bölgeleri	-	-	-	-	-	-	-	-
ABD, Kanada	-	-	-	-	-	-	111.125	1.643
Diğer Ülkeler	1.129.313	250.380	-	-	1.332	772	19.673	65.531
Toplam	17.528.302	11.391.297	261.517	20.300	15.944.600	18.139.179	1.486.156	1.240.665

(*) Gerçeğe Uygun Değer Farkı Kar/Zarara Yansıtılan, Satılmaya Hazır ve Vadeye Kadar Elde Tutulacak menkul değerleri içermektedir.
(**) THP'de ilk üç sütunda yer alanlar dışında sınıflandırılan ve 5411 sayılı Kanunun 48'inci maddesinde bilanço içi kredi olarak tanımlanan işlemleri içermektedir.
(***) AB ülkeleri, ABD ve Kanada dışındaki OECD ülkeleri
(****) Krediler için faiz ve gelir tahakkuk ve reeskontları yukarıdaki tabloya dahil edilmemiştir.

Coğrafi bölgeler itibariyle bilgiler:

	Varlıklar	Yükümlülükler	Gayrinakdi Krediler	Sabit Sermaye Yatırımları	Net Kâr/Zarar
Cari Dönem					
Yurtiçi	37.461.587	33.341.634	3.621.425	101.329	1.132.620
Avrupa Birliği Ülkeleri	1.124.988	534.854	114.992	111.762	-
OECD Ülkeleri (*)	112.246	-	1.496	-	-
Kıyı Bankacılığı Bölgeleri	-	-	-	-	-
ABD, Kanada	42.685	84.728	1.166	-	-
Diğer Ülkeler	1.136.126	1.890.164	26.000	175	-
İştirak, Bağlı Ortaklık ve Birlikte Kontrol Edilen Ortaklıklar (İş ortaklıkları)	-	-	-	-	-
Dağıtılmamış Varlıklar/Yükümlülükler (**)	-	-		- -	-
Toplam	39.877.632	35.851.380	3.765.079	213.266	1.132.620
Önceki Dönem					
Yurtiçi	33.127.157	29.260.424	2.904.291	75.584	864.259
Avrupa Birliği Ülkeleri	805.535	519.425	180.752	119.168	-
OECD Ülkeleri (*)	29.783	-	5.267	-	-
Kıyı Bankacılığı Bölgeleri	-	-	-	-	-
ABD, Kanada	1.643	-	1.487	-	-
Diğer Ülkeler	316.259	864.996	1.055	425	-
İştirak, Bağlı Ortaklık ve Birlikte Kontrol Edilen Ortaklıklar (İş ortaklıkları)	-	-	-	-	-
Dağıtılmamış Varlıklar/Yükümlülükler (**)	-	-	-	-	-
Toplam	34.280.377	30.644.845	3.092.852	195.177	864.259

(*) AB ülkeleri, ABD ve Kanada dışındaki OECD ülkelerini içermektedir.
(**) Tutarlı bir esasa göre bölümlere dağıtılamayan varlık ve yükümlülükleri içermektedir.

Sektörlere göre nakdi kredi dağılımı:

	Cari Dönem				Önceki Dönem			
	TP	(%)	YP	(%)	TP	(%)	YP	(%)
Tarım	746.237	4,93	14.858	0,50	486.749	4,95	6.749	0,37
Çiftçilik ve Hayvancılık	722.871	4,78	9.990	0,33	467.613	4,76	2.638	0,15
Ormancılık	8.921	0,06	58	0,00	7.836	0,08	23	0,00
Balıkçılık	14.445	0,10	4.810	0,16	11.300	0,11	4.088	0,23
Sanayi	3.194.180	21,12	1.495.933	50,13	2.044.403	20,80	904.780	50,24
Madencilik ve Taşocakçılığı	68.396	0,45	31.602	1,06	52.047	0,53	22.890	1,27
İmalat Sanayi	3.112.470	20,58	1.412.470	47,33	1.986.950	20,21	866.848	48,13
Elektrik, Gaz, Su	13.314	0,09	51.861	1,74	5.406	0,05	15.042	0,84
İnşaat	570.285	3,77	55.197	1,85	454.742	4,63	36.115	2,01
Hizmetler	5.830.660	38,55	1.390.376	46,59	4.078.980	41,50	815.645	45,29
Toptan ve Perakende Ticaret	3.473.837	22,97	204.306	6,85	2.401.330	24,43	79.607	4,42
Otel ve Lokanta Hizmetleri	793.720	5,25	210.691	7,06	140.222	1,43	72.321	4,02
Ulaştırma ve Haberleşme	164.427	1,09	85.190	2,85	686.910	6,99	9.465	0,53
Mali Kuruluşlar	720.270	4,76	361.304	12,11	76.160	0,77	70.676	3,92
Gayrimenkul ve Kiralama Hiz.	280.834	1,86	392.097	13,14	544.642	5,54	345.531	19,19
Serbest Meslek Hizmetleri	36.110	0,24	14.907	0,50	107.919	1,10	139	0,01
Eğitim Hizmetleri	240.967	1,59	121.881	4,08	29.978	0,30	13.611	0,76
Sağlık ve Sosyal Hizmetler	120.495	0,80	-	0,00	91.819	0,93	224.295	12,45
Diğer	4.781.807	31,62	27.656	0,93	2.764.644	28,13	37.652	2,09
Toplam	15.123.169	100,00	2.984.020	100,00	9.829.518	100,00	1.800.941	100,00

Aşağıdaki tablo bilanço kalemlerinin maksimum kredi riski duyarlılıklarını göstermektedir;

Brüt maksimum duyarlılık	31 Aralık 2007	31 Aralık 2006
Nakit Değerler ve Merkez Bankası	3.471.178	2.550.539
Bankalardan Alacaklar	1.161.585	1.079.174
Para Piyasalarından Alacaklar	50.025	-
Gerçeğe Uygun D Farkı K/Z'a Yansıtılan Finansal Varlıklar	480.172	753.601
Satılmaya Hazır Menkul Kıymetler	8.427.008	6.110.856
Vadeye Kadar Elde Tutulacak Menkul Kıymetler	7.037.420	11.274.722
Verilen Krediler	18.121.078	11.645.638
Toplam	38.748.466	33.414.530
Garanti ve Kefaletler	3.765.079	3.092.852
Taahhütler	3.111.088	2.161.551
Toplam	6.876.167	5.254.403
Toplam kredi riski duyarlılığı	45.624.633	38.668.933

31 Aralık 2007 tarihi itibariyle finansal varlık sınıfı bazında kredi kalitesi aşağıdaki gibidir;

	Vadesi geçmemiş ve değer kaybına uğramamış olanlar	Vadesi geçmiş veya değer kaybına uğramamış olanlar	Toplam
Bankalardan alacaklar	1.161.585	-	1.161.585
Gerçeğe uygun değer farkı kar veya zarara yansıtılan finansal varlıklar	480.172	-	480.172
Verilen krediler	16.805.533	176.364	16.981.897
Kurumsal krediler	2.954.197	61.899	3.016.096
KOBİ'lere verilen krediler	9.877.008	47.229	9.924.237
Tüketici kredileri	3.870.480	67.236	3.937.716
Diğer	103.848	-	103.848
Satılmaya Hazır Finansal Varlıklar	8.427.008	-	8.427.008
Vadeye Kadar Elde Tutulacak Yatırımlar	7.037.420	-	7.037.420

(*) Kredi Kartları (274.350 Bin YTL) ve riski Ana Ortaklık Banka'ya ait olmayan krediler (864.831 Bin YTL) yukarıdaki tabloya dahil edilmemiştir.
(**) Kredi portföy dağılımı Basel II kriterleri dikkate alınarak yapılmıştır.
(***) Vadesi geçmiş veya değer kaybına uğramış olan finansal varlıklar net değerleri ile gösterilmiştir. 31.12.2007 tarihi itibari ile verilen kredilere ait olan 1.018.853 Bin YTL tutarındaki özel karşılık, KOBİ'lere verilen krediler tutarından netleştirilmiştir.

Kurumsal ve Ticari Firmalar	İçsel / Dışsal Değerleme Notu	Toplam
Risk derecelendirme sınıfı 1	AAA	1.886
Risk derecelendirme sınıfı 2	AA	470.837
Risk derecelendirme sınıfı 3	A	1.661.781
Risk derecelendirme sınıfı 4	BBB	1.200.185
Risk derecelendirme sınıfı 5	BB	1.085.635
Risk derecelendirme sınıfı 6	B	842.359
Risk derecelendirme sınıfı 7	CCC	329.971
Risk derecelendirme sınıfı 8	CC	50.598
Risk derecelendirme sınıfı 9	C	5.732
TOPLAM		5.648.984

Girişimci Firmalar	İçsel / Dışsal Değerleme Notu	Toplam
Yüksek		
Risk derecelendirme sınıfı 1	1	927.651
Risk derecelendirme sınıfı 2	2	871.784
Standart		
Risk derecelendirme sınıfı 3	3	812.940
Standard Altı		
Risk derecelendirme sınıfı 4	4	843.747
Değer kaybına uğramış		
Risk derecelendirme sınıfı 5	5	538.302
TOPLAM		3.994.424

1) Riski Ana Ortaklık Banka'ya ait olmayan krediler dahil edilmemiştir. (864.831 Bin YTL)
2) Dönüşümden önceki kredi bakiyesi dikkate alınmıştır.
3) Ana Ortaklık Banka'ca yapılan içsel derecelendirme sonuçları dikkate alınarak hazırlanmıştır.
4) Derecelendirmeye tabi tutulan firmalar dikkate alınmıştır.

Risk Notu (1-4)	Risk Grubu	Risk Grubu Tanımı	Risk Notu (%)
1,00-1,40	AAA	Mali ve mali olmayan kriterleri itibari ile son derece olumlu bir firma olup yüksek kredibilitesini uzun vadeli olarak sürdürebilecektir	100-86
1,41-1,80	AA	Mali ve mali olmayan kriterleri itibari ile olumlu bir firma olup yüksek kredibilitesini uzun vadeli olarak sürdürebilecektir	85-73
1,81 -2,00	A	Mali ve mali olmayan kriterleri itibari ile optimizasyonu sağlamış olan ve kısa vadeli olarak yüksek kredibiliteye sahipken, orta vadeli olarak kredibil bir firmadır.	72-67
2,01-2,20	BBB	Mali ve/veya mali olmayan kriterlerinin bazıları itibari ile optimizasyonu sağlayamamakla beraber, kredibil bir firmadır.	66-60
2,20-2,40	BB	Mali ve/veya mali olmayan kriterlerinin önemli bir kısmında optimizasyon sağlayamamaktadır. Spekülatif özellikler taşıyan, ancak kısa vadeli olarak kredibil bir firmadır.	59-53
2,41-2,60	B	Mali ve/veya mali olmayan kriterlerinin bazıları olumsuzdur. Yüksek düzeyde spekülatif özellik taşır. Olumlu konjonktüre bağlı olarak, kısa vadeli kredibil bir firmadır.	52-47
2,61-2,80	CCC	Mali ve/veya mali olmayan kriterlerinin önemli bir kısmı olumsuz olup taahhütlerini yerine getirmekte zorlanma eğilimi taşır. Ancak olumlu konjonktüre bağlı olarak; teminatlı ve kısa vadeli olarak kredibiliteye sahiptir.	46-40
2,81-3,20	CC	Mali ve/veya mali olmayan kriterleri birlikte değerlendirildiğinde kabul edilebilir risk sınırlarını zorlamakta olup, kredibilitesi zayıftır.	39-27
3,21-3,60	C	Mali ve/veya mali olmayan kriterleri birlikte değerlendirildiğinde kredibilitesi bulunmamaktadır.	26-13
3,61-4,00	D	Herhangi bir şekilde kredibilitesi bulunmamaktadır.	12-0

Vadesi veya anlaşma koşulları yeniden gözden geçirilen finansal varlıkların kayıtlı değeri:

	31 Aralık 2007	31 Aralık 2006
Verilen krediler		
Kurumsal krediler	46.788	17.996
KOBİ'lere verilen krediler	72.405	106.198
Tüketici kredileri	8	-
Diğer	245	1.032
Toplam	119.446	125.226

III. KONSOLİDE PİYASA RİSKİNE İLİŞKİN AÇIKLAMALAR

Ana Ortaklık Banka, finansal risk yönetimi amaçları çerçevesinde piyasa riskinden korunmak amacıyla 1 Kasım 2006 tarih ve 26333 sayılı Resmi Gazete'de yayımlanmış "Bankaların Sermaye Yeterliliğinin Ölçülmesine ve Değerlendirilmesine İlişkin Yönetmelik" kapsamında piyasa riski yönetimi faaliyetlerini belirlemiş ve gerekli önlemleri almıştır.

Ana Ortaklık Banka Yönetim Kurulu taşıdığı temel riskleri gözönünde bulundurarak bu risklere ilişkin limitleri belirlemekte ve söz konusu limitleri piyasa koşulları ve Ana Ortaklık Banka stratejileri doğrultusunda dönemsel olarak revize etmektedir. Ayrıca Ana Ortaklık Banka Yönetim Kurulu, risk yönetimi bölümü ile üst düzey yönetimin, Ana Ortaklık Banka'nın maruz kaldığı çeşitli riskleri tanımlama, ölçme, kontrol etme ve yönetme hususlarında gerekli tedbirleri almalarını sağlamıştır.

Bilanço içi ve bilanço dışı hesaplarda Ana Ortaklık Banka'ca tutulan pozisyonların finansal piyasalardaki dalgalanmalarından kaynaklanan faiz ve kur riskleri ölçülmekte, sermaye yükümlülüğünün hesaplamasında aşağıdaki tabloda yer verilen standart metod ile hesaplanan riske maruz değer dikkate alınmaktadır. Standart metod dışında içsel model kullanılarak hesaplanan piyasa riski değeri (Riske Maruz Değer), senaryo analizi ve stres testleri kullanılarak desteklenmekte olup, tarihsel simülasyon, Monte Carlo simülasyonu, parametrik yöntem olmak üzere 3 farklı yöntemle günlük olarak hesaplanmakta ve üst yönetime raporlanmaktadır.

Piyasa riski, standart metod dışında içsel model kullanılarak da hesaplanmakta (Riske Maruz Değer) ve bulunan sonuçlar senaryo analizi ve stres testleri kullanılarak desteklenmektedir.

a) Piyasa Riskine İlişkin Bilgiler:

	Tutar
(I) Genel Piyasa Riski İçin Hesaplanan Sermaye Yükümlülüğü - Standart Metod	15.442
(II) Spesifik Risk İçin Hesaplanan Sermaye Yükümlülüğü - Standart Metod	-
III) Kur Riski İçin Hesaplanan Sermaye Yükümlülüğü - Standart Metod	7.303
(IV) Emtia Riski İçin Hesaplanan Sermaye Yükümlülüğü - Standart Metod	-
(V) Takas Riski İçin Hesaplanan Sermaye Yükümlülüğü - Standart Metod	-
(VI) Opsiyonlardan Kaynaklanan Piyasa Riski İçin Hesaplanan Sermaye Yükümlülüğü - Standart Metod	-
(VII) Risk Ölçüm Modeli Kullanan Bankalarda Piyasa Riski İçin Hesaplanan Sermaye Yükümlülüğü	-
(VIII) Piyasa Riski İçin Hesaplanan Toplam Sermaye Yükümlülüğü (I+II+III+IV+V+VI)	22.745
(IX) Piyasa Riskine Esas Tutar (12,5 x VIII) ya da (12,5 x VII)	284.313

b) Dönem içerisinde ay sonları itibariyle hesaplanan piyasa riskine ilişkin ortalama piyasa riski tablosu:

	Cari Dönem			Önceki Dönem		
	Ortalama	En Yüksek	En Düşük	Ortalama	En Yüksek	En Düşük
Faiz Oranı Riski	14.430	16.691	12.595	34.439	57.354	8.662
Hisse Senedi Riski	-	-	-	876	1.756	-
Kur Riski	3.821	7.303	811	1.795	3.195	1.006
Emtia Riski	60	83	-	20	81	-
Takas Riski	-	-	-	-	-	-
Opsiyon Riski	-	-	-	-	-	-
Toplam Riske Maruz Değer	18.311	24.077	13.406	37.130	62.386	9.668

Diğer fiyat riskleri

Ana Ortaklık Banka'nın hisse senedi yatırımları bulunmadığından hisse senedi fiyat riskine maruz kalmamaktadır.

IV. KONSOLİDE OPERASYONEL RİSKE İLİŞKİN AÇIKLAMALAR

Ana Ortaklık Banka'nın operasyonel risk hesaplamasında "Temel Gösterge Yöntemi" kullanılmıştır. Operasyonel riske esas tutar, 1 Kasım 2006 tarih ve 26333 sayılı Resmi Gazete'de yayımlanan "Bankaların Sermaye Yeterliliğinin Ölçülmesi ve Değerlendirilmesine İlişkin Yönetmelik"in 1 Haziran 2007 tarihi itibariyle yürürlüğe giren 4. bölümü "Operasyonel Riske Esas Tutarın Hesaplanması" uyarınca, Ana Ortaklık Banka'nın maruz kaldığı operasyonel risk, ülke mevzuatındaki uygulamaya paralel olarak son üç yıl itibariyle gerçekleşen yıl sonu brüt gelir tutarlarının yüzde onbeşinin ortalamasının onikibuçuk ile çarpılması suretiyle temel gösterge yöntemi kullanılarak hesaplanmaktadır. Cari dönem itibariyle kullanılan operasyonel riske esas tutar 3.338.929 Bin YTL'dir.

V. KONSOLİDE KUR RİSKİNE İLİŞKİN AÇIKLAMALAR

Kur riski; bankaların döviz kurlarında meydana gelebilecek değişiklikler nedeniyle maruz kalabilecekleri zarar olasılığını ifade etmektedir. Kur riskine esas sermaye yükümlülüğü hesaplanırken Ana Ortaklık Banka'nın, tüm döviz varlıkları, yükümlülükleri ve vadeli döviz işlemleri göz önünde bulundurulur. Her bir döviz cinsinin Türk Parası karşılıkları itibariyle net kısa ve uzun pozisyonları hesaplanır.

Ana Ortaklık Banka kur riskine maruz bırakılmamaktadır. Ancak, oluşabilecek kur riskleri standart metod kapsamında yer alan kur riski tablosunda haftalık ve aylık periyotlarla hesaplanmaktadır. Böylece kur riski yakından takip edilmektedir. Gerekli görüldüğü zamanlarda, bankalarla nadiren de olsa para swap'ı işlemleri gerçekleştirilmektedir.

Mali Tablo Tarihindeki ve Bundan Önceki Son 5 İş Günü İtibariyle Ana Ortaklık Banka'ca İlan Edilen Gişe Döviz Alış Kurları:

	24.12.2007	25.12.2007	26.12.2007	27.12.2007	28.12.2007	31.12.2007
USD	1,1700000	1,1700000	1,1650000	1,1650000	1,1600000	1,1600000
CHF	1,0091000	1,0096000	1,0117000	1,0179000	1,0273000	1,0239000
GBP	2,3097000	2,3106000	2,3064000	2,3140000	2,3100000	2,3146000
JPY	0,0102142	0,0102316	0,0102008	0,0101915	0,0102487	0,0103620
EURO	1,6851000	1,6838000	1,6891000	1,6971000	1,7069000	1,6988000

Ana Ortaklık Banka'nın cari döviz alış kurlarının mali tablo tarihinden geriye doğru son otuz günlük basit aritmetik ortalama değerleri:

	Aylık Ortalama
USD	1,1659211
CHF	1,0219421
GBP	2,3507632
JPY	0,0103586
EURO	1,6991579

Kur riskine ilişkin bilgiler:

Cari Dönem	EURO	USD	YEN	DİĞER YP	TOPLAM
Varlıklar					
Nakit Değerler (Kasa, Efektif Deposu, Yoldaki Paralar, Satın Alınan Çekler, K.Maden Deposu) ve TC Merkez Bnk.	867.474	53.675	35	4.260	925.444
Bankalar	136.551	937.328	292	55.346	1.129.517
Gerçeğe Uygun Değer Farkı Kar veya Zarara Yansıtılan Finansal Varlıklar	92.552	52.178	-	45	144.775
Para Piyasalarından Alacaklar	-	-	-	-	-
Satılmaya Hazır Finansal Varlıklar	803.270	948.084	-	-	1.751.354
Verilen Krediler (**)	1.123.349	1.928.137	649	1.640	3.053.775
İştirak, Bağlı Ortaklık ve Birlikte Kontrol Edilen Ortaklıklar (İş ortaklıkları)	106.168	-	-	-	106.168
Vadeye Kadar Elde Tutulacak Yatırımlar (***)	942.812	268.563	-	-	1.211.375
Riskten Korunma Amaçlı Türev Finansal Varlıklar	-	-	-	-	-
Maddi Duran Varlıklar	33	-	-	10	43
Maddi Olmayan Duran Varlıklar	-	-	-	-	-
Diğer Varlıklar	1.218	59.392	-	42	60.652
Toplam Varlıklar	**4.073.427**	**4.247.357**	**976**	**61.343**	**8.383.103**
Yükümlülükler					
Bankalar Mevduatı	4.547	22.210	-	236	26.993
Döviz Tevdiat Hesabı	3.612.943	4.892.966	374	57.041	8.563.324
Para Piyasalarına Borçlar	170.202	246.336	-	-	416.538
Diğer Mali Kuruluşlar. Sağl. Fonlar	498.905	50.265	648	357	550.175
İhraç Edilen Menkul Değerler	-	-	-	-	-
Muhtelif Borçlar	1.767	3.227	274	39	5.307
Riskten Korunma Amaçlı Türev Finansal Borçlar	-	-	-	-	-
Diğer Yükümlülükler	2.176	106.324	398	76	108.974
Toplam Yükümlülükler	**4.290.540**	**5.321.328**	**1.694**	**57.749**	**9.671.311**
Net Bilanço Pozisyonu	**(217.113)**	**(1.073.971)**	**(718)**	**3.594**	**(1.288.208)**
Net Nazım Hesap Pozisyonu	195.362	1.002.240	1.171	-	1.198.773
Türev Finansal Araçlardan Alacaklar	195.362	1.003.806	1.171	-	1.200.339
Türev Finansal Araçlardan Borçlar	-	1.566	-	-	1.566
Gayrinakdi Krediler(*)	512.097	1.501.492	7.770	36.759	2.058.118
Önceki Dönem					
Toplam Varlıklar	4.137.799	2.835.200	(122)	71.821	7.044.698
Toplam Yükümlülükler	4.095.823	3.757.378	478	63.554	7.917.233
Net Bilanço Pozisyonu	**41.976**	**(922.178)**	**(600)**	**8.267**	**(872.535)**
Net Bilanço Nazım Hesap Pozisyonu	**-**	**892.854**	**-**	**-**	**892.854**
Türev Finansal Araçlardan Alacaklar	-	895.392	-	-	895.392
Türev Finansal Araçlardan Borçlar	-	2.538	-	-	2.538
Gayrinakdi Krediler	484.991	1.438.998	8.982	45.395	1.978.366

(*) Gayrinakdi krediler bilanço dışı pozisyon hesabına dahil edilmemiştir.
(**) 69.755 Bin YTL tutarında dövize endeksli kredileri ve reeskontlarını kapsamaktadır.
(***) 1.211.375 Bin YTL tutarında dövize endeksli vadeye kadar elde tutulacak menkul kıymetleri ve reeskontlarını içermektedir.

Kur riskine duyarlılık:

Ana Ortaklık Banka büyük ölçüde EURO ve ABD Doları cinsinden kur riskine maruz kalmaktadır.

Aşağıdaki tablo Ana Ortaklık Banka'nın ABD Doları ve EURO kurlarındaki %10'luk artışa olan duyarlılığını vergi öncesi tutarları ile göstermektedir. Kullanılan %10'luk oran, kur riskinin üst düzey yönetime Ana Ortaklık Banka içinde raporlanması sırasında kullanılan oran olup, söz konusu oran yönetimin döviz kurlarında beklediği olası değişikliği ifade eder.

31 Aralık 2007	Döviz kurundaki % değişim	Kâr/zarar üzerindeki etki
ABD Doları	10	(6.402)
EURO	10	(2.072)
Diğer	10	405

Ana Ortaklık Banka'nın döviz kurlarındaki değişime duyarlılığı cari dönem içerisinde kayda değer bir değişiklik göstermemiştir. Piyasa beklentileri doğrultusunda pozisyon açılması veya kapatılması dönem dönem döviz kurlarındaki değişime duyarlılığı arttırabilmektedir.

VI. KONSOLİDE FAİZ ORANI RİSKİNE İLİŞKİN AÇIKLAMALAR

Varlıkların, yükümlülüklerin ve bilanço dışı kalemlerin faize duyarlılığı Ana Ortaklık Banka tarafından ölçülmektedir. Standart metod içerisinde yer alan genel ve spesifik faiz oranı riski tabloları ile varlık ve yükümlülükler dahil edilerek Ana Ortaklık Banka'nın karşı karşıya olduğu faiz oranı riski hesaplanmakta ve genel piyasa riskinin bir parçası olarak Sermaye Yeterliliği Standart Oranı'nın hesaplanmasında dikkate alınmaktadır.

Faiz oranlarındaki dalgalanmaların yaratacağı etkilerden korunmak Ana Ortaklık Banka risk yönetiminin birinci önceliğidir. Bu çerçevede yapılan her türlü duyarlılık analizi, risk yönetimi tarafından hesaplanarak Aktif Pasif Komitesi'ne sunulmaktadır.

Ana Ortaklık Banka'nın bütçe beklentilerindeki makro ekonomik gösterge tahminlerine göre faiz gelirlerine ilişkin çalışmalar yapılmakta ancak piyasa faiz oranlarındaki dalgalanmalar neticesinde finansal pozisyon ve nakit akışları etkileri hedef revizeleri yoluyla muhtemel etkilerinden azami düzeyde arındırılmaktadır. Ana Ortaklık Banka'nın Türk Parası mevduat, DTH, repo vb. bütün kaynak maliyetleri Yönetim Kurulu'nca yetkili kılınan Hazine Yönetimi Genel Müdür Yardımcılığı tarafından belirlenmektedir.

Ana Ortaklık Banka faiz uyumsuzluklarına izin vermediği ya da sınır getirdiği için önemli derecede bir faiz oranı riski yaşanması beklenmemektedir.

1. Varlıkların, yükümlülüklerin ve bilanço dışı kalemlerin faize duyarlılığı:

Cari Dönem Sonu	1 Aya Kadar	1-3 Ay	3-12 Ay	1-5 Yıl	5 Yıl ve Üzeri	Faizsiz	Toplam
Varlıklar							
Nakit Değerler (Kasa, Efektif Deposu, Yoldaki Paralar, Satın Alınan Çekler, K.Maden Deposu) ve T.C. Merkez Bankası	3.012.267	-	-	-	-	458.911	3.471.178
Bankalar	1.151.378	-	-	-	-	10.207	1.161.585
Gerçeğe Uygun Değer Farkı Kâr veya Zarara Yansıtılan Finansal Varlıklar	1.906	242.907	15.179	124.702	87.543	7.935	480.172
Para Piyasalarından Alacaklar	50.025	-	-	-	-	-	50.025
Satılmaya Hazır Finansal Varlıklar	1.440.363	3.729.176	723.109	1.836.014	688.372	9.974	8.427.008
Verilen Krediler	8.211.953	1.310.129	3.464.007	3.766.631	652.473	701.996	18.107.189
Vadeye Kadar Elde Tut. Yatırımlar	5.619.007	512.446	905.967	-	-	-	7.037.420
Diğer Varlıklar	117.152	3.767	-	-	-	1.235.402	1.356.321
Toplam Varlıklar	19.604.051	5.798.425	5.108.262	5.727.347	1.428.388	2.424.425	40.090.898
Yükümlülükler							
Bankalar Mevduatı	974.981	60.427	-	-	-	13.641	1.049.049
Diğer Mevduat	16.962.177	7.331.654	2.199.706	2.259	-	3.296.066	29.791.862
Para Piyasalarına Borçlar	1.366.544	89.945	246.336	-	-	-	1.702.825
Muhtelif Borçlar	6.905	-	-	-	-	345.422	352.327
İhraç Edilen Menkul Değerler	-	-	-	-	-	-	-
Diğer Mali Kuruluşlar. Sağl. Fonlar	818.668	252.154	200.476	384.907	108.079	215.080	1.979.364
Diğer Yükümlülükler	58.309	9.727	22.959	-	-	5.124.476	5.215.471
Toplam Yükümlülükler	20.187.584	7.743.907	2.669.477	387.166	108.079	8.994.685	40.090.898
Bilançodaki Uzun Pozisyon	-	-	2.438.785	5.340.181	1.320.309	-	9.099.275
Bilançodaki Kısa Pozisyon	(583.533)	(1.945.482)	-	-	-	(6.570.260)	(9.099.275)
Nazım Hesaplardaki Uzun Pozisyon	-	-	-	-	-	-	-
Nazım Hesaplardaki Kısa Pozisyon	-	-	-	-	-	-	-
Toplam Pozisyon	(583.533)	(1.945.482)	2.438.785	5.340.181	1.320.309	(6.570.260)	-

(1) 63.924 Bin YTL net ertelenmiş vergi aktifi, diğer varlıklar satırının faizsiz kolonunda gösterilmiştir.
(2) 13.889 Bin YTL özel karşılığı bulunmayan takipteki krediler diğer varlıklar satırının faizsiz kolonu içerisinde gösterilmiştir.
(3) Özkaynaklar toplamı faizsiz sütununda gösterilmiştir.
(4) Diğer mali kuruluşlardan sağlanan fonlar alınan kredileri de kapsamaktadır.

Önceki Dönem Sonu	1 Aya Kadar	1-3 Ay	3-6 Ay	6-12 Ay	1 Yıl ve Üzeri	Faizsiz	Toplam
Varlıklar							
Nakit Değerler (Kasa, Efektif Deposu, Yoldaki Paralar, Satın Alınan Çekler, K.Maden Deposu) ve TC Merkez Bankası	2.136.056	-	-	-	-	414.483	2.550.539
Bankalar	1.053.525	-	-	-	-	25.649	1.079.174
Gerçeğe Uygun Değer Farkı Kâr veya Zarara Yansıtılan Finansal Varlıklar	2.664	253.996	70.289	214.028	212.173	451	753.601
Para Piyasalarından Alacaklar	-	-	-	-	-	-	-
Satılmaya Hazır Finansal Varlıklar	1.475.819	2.281.531	228.132	398.373	1.717.341	9.660	6.110.856
Verilen Krediler	5.453.655	1.688.017	1.396.965	815.234	2.275.606	982	11.630.459
Vadeye Kadar Elde Tut. Yatırımlar	5.705.368	3.270.269	2.299.085	-	-	-	11.274.722
Diğer Varlıklar	-	-	-	-	-	1.076.203	1.076.203
Toplam Varlıklar	**15.827.087**	**7.493.813**	**3.994.471**	**1.427.635**	**4.205.120**	**1.527.428**	**34.475.554**
Yükümlülükler							
Bankalar Mevduatı	861.914	-	-	-	-	7.303	869.217
Diğer Mevduat	15.086.650	7.262.053	635.156	926.039	1.193	2.407.656	26.318.747
Para Piyasalarına Borçlar	508.239	163.286	-	-	-	-	671.525
Muhtelif Borçlar	4.039	-	-	-	-	267.331	271.370
İhraç Edilen Menkul Değerler	-	-	-	-	-	-	-
Diğer Mali Kuruluşlar. Sağl. Fonlar	691.489	19.655	22.189	28.122	241.228	-	1.002.683
Diğer Yükümlülükler	171.812	144.040	127.102	12.458	416.933	4.469.667	5.342.012
Toplam Yükümlülükler	**17.324.143**	**7.589.034**	**784.447**	**966.619**	**659.354**	**7.151.957**	**34.475.554**
Bilançodaki Uzun Pozisyon	-	-	3.210.024	461.016	3.545.766	-	7.216.806
Bilançodaki Kısa Pozisyon	(1.497.056)	(95.221)	-	-	-	(5.624.529)	(7.216.806)
Nazım Hesaplardaki Uzun Pozisyon	-	-	-	-	-	-	-
Nazım Hesaplardaki Kısa Pozisyon	-	-	-	-	-	-	-
Toplam Pozisyon	**(1.497.056)**	**(95.221)**	**3.210.024**	**461.016**	**3.545.766**	**(5.624.529)**	**-**

(1) 54.854 Bin YTL net ertelenmiş vergi aktifi, diğer varlıklar satırının faizsiz kolonunda gösterilmiştir.
(2) 15.179 Bin YTL özel karşılığı bulunmayan takipteki krediler diğer varlıklar satırının faizsiz kolonu içerisinde gösterilmiştir.
(3) Özkaynaklar toplamı faizsiz sütununda gösterilmiştir.

2. Parasal finansal araçlara uygulanan ortalama faiz oranları:

Cari Dönem Sonu	EURO	USD	YEN	YTL
Varlıklar				
Nakit Değerler (Kasa Efektif Deposu Yoldaki Paralar Satın Alınan Çekler) ve T.C. Merkez B.	1,80	1,95	-	12,14
Bankalar ve Diğer Mali Kuruluşlardan Alacaklar	3,51	4,69	-	16,61
Gerçeğe Uygun Değer Farkı Kâr veya Zarara Yansıtılan Finansal Varlıklar	5,98	5,55	-	18,02
Para Piyasalarından Alacaklar	-	-	-	15,75
Satılmaya Hazır Finansal Varlıklar	5,40	6,37	-	18,38
Verilen Krediler	6,74	6,80	2,10	21,10
Vadeye Kadar Elde Tutulan Yatırımlar	5,73	6,14	-	17,45
Yükümlülükler				
Bankalar Mevduatı	-	5,15	-	16,38
Diğer Mevduat	2,12	3,90	-	15,63
Para Piyasalarına Borçlar	-	-	-	16,32
Muhtelif Borçlar	-	-	-	11,38
İhraç Edilen Menkul Değerler	-	-	-	-
Diğer Mali Kuruluşlardan Sağlanan Fonlar	-	-	-	-

Önceki Dönem Sonu (*)	EURO	USD	YEN	YTL
Varlıklar				
Nakit Değerler (Kasa, Efektif Deposu, Yoldaki Paralar, Satın Alınan Çekler)ve T.C. Merkez B.	1,73	2,52	-	11,56
Bankalar ve Diğer Mali Kuruluşlardan Alacaklar	3,61	5,26	-	18,54
Gerçeğe Uygun Değer Farkı Kâr veya Zarara Yansıtılan Finansal Varlıklar	5,55	6,06	-	19,93
Para Piyasalarından Alacaklar	-	-	-	17,50
Satılmaya Hazır Finansal Varlıklar	5,18	6,94	-	20,85
Verilen Krediler (*)	7,50	9,00	-	25,27
Vadeye Kadar Elde Tutulan Yatırımlar	4,57	7,41	-	21,14
Yükümlülükler				
Bankalar Mevduatı	-	5,00	-	18,49
Diğer Mevduat	2,09	2,19	-	14,73
Para Piyasalarına Borçlar	-	-	-	17,93
Muhtelif Borçlar	-	-	-	12,00
İhraç Edilen Menkul Değerler	-	-	-	-
Diğer Mali Kuruluşlar. Sağl. Fonlar	-	-	-	-

(*) Önceki Dönem sonu için oranlar USD ve EUR cinsinden verilen krediler için Ana Ortaklık Banka'ca ilan edilen tabela faiz oranlarının yıllık ortalamaları olup fiili gerçekleşmelerden farklı olabilir.

Faiz oranı duyarlılığı:

Raporlama tarihinde faiz oranlarının TP için 600 baz puan, YP için ise 200 baz puan artırılması ve diğer tüm değişkenlerin sabit tutulması durumunda;

• Ana Ortaklık Banka'nın vergi öncesi net karı 9.860 bin YTL değerinde artacaktır. Bunun en büyük sebebi Ana Ortaklık Banka'nın değişken faizli finansal varlıklarıdır.
• Ana Ortaklık Banka'nın özkaynak tutarı vergi etkisi hariç olmak üzere 545.675 bin YTL değerinde azalacaktır. Bunun en büyük sebebi Ana Ortaklık Banka tarafından sabit faizli olarak kullandırılan ticari ve bireysel kredilerin değerindeki değişimdir.
• Bu hesaplamalarda alım satım hesaplarında yer alan menkul kıymetlere ilişkin değer kaybı kar zararda değil özkaynaklar altında gösterilmiştir.

VII. KONSOLİDE LİKİDİTE RİSKİNE İLİŞKİN AÇIKLAMALAR

Likidite riski nakit akışındaki dengesizlik sonucunda nakit çıkışlarını tam olarak ve zamanında karşılayacak düzeyde ve nitelikte nakit mevcuduna veya nakit girişine sahip olunamaması sonucu oluşan risktir. Likidite riski ayrıca piyasaya gerektiği gibi girilememesi, piyasalarda oluşan engeller ve bölünmeler nedeniyle pozisyonların uygun bir fiyatta, yeterli tutarlarda ve hızlı olarak kapatılamaması ve pozisyonlardan çıkılamaması sonucu da oluşabilir.

Likidite ihtiyacının karşılanabilmesi için, yurt içi ve yurt dışı piyasalar kullanılmaktadır. Likidite ihtiyacının düşük seviyelerde olması, söz konusu piyasalardan kolaylıkla borçlanabilmeyi sağlamaktadır (TCMB, İMKB, bankalararası para piyasası, Takasbank ve diğer piyasalar). Mevduat ve döviz tevdiat hesaplarının oranlarının, benzer bilanço büyüklüğüne sahip diğer ticari bankalara göre düşük seviyelerde olması, gerektiğinde piyasalardan daha fazla pay alınabileceğinin bir göstergesidir. Yurt dışı bankalardan alınabilecek para piyasası borçları, portföydeki Eurobond'lar gibi olanaklar, önemli potansiyel kaynak kalemleridir.

Ana Ortaklık Banka'nın fon kaynakları ağırlıklı olarak mevduatlardan oluşmaktadır. Bunun yanında Menkul Kıymet Portföyü, büyük oranda vadeye kadar elde tutulacak kıymetlerden oluşmaktadır.

Aktif ve pasif kalemlerin kalan vadelerine göre gösterimi:

Ana Ortaklık Banka ödemelerin, varlık ve yükümlülükler ile faiz oranlarının uyumlu olup olmadığını günlük ve işlem bazında ölçmekte ve yakından takip etmektedir.

Cari Dönem	Vadesiz	1 Aya Kadar	1-3 Ay	3-12 Ay	1-5 Yıl	5yıl ve Üzeri	Dağıtılamayan(*)	Toplam
Varlıklar								
Nakit Değerler (Kasa, Efektif Deposu, Yoldaki Paralar, Satın Alınan Çekler, K.Maden Deposu) ve TC Merkez Bankası	458.431	1.181.600	1.396.975	425.147	8.569	-	456	3.471.178
Bankalar	-	1.161.585	-	-	-	-	-	1.161.585
Gerçeğe Uygun Değer Farkı Kâr veya Zarara Yansıtılan Finansal Varlıklar	-	1.906	41.075	15.105	333.385	87.543	1.158	480.172
Para Piyasalarından Alacaklar	-	50.025	-	-	-	-	-	50.025
Satılmaya Hazır Finansal Varlıklar	-	112.180	293.658	1.172.224	4.967.244	1.871.728	9.974	8.427.008
Verilen Krediler	657.121	2.661.127	1.762.436	6.469.143	5.390.487	1.166.875	-	18.107.189
Vadeye Kadar Elde Tutulacak Yatırımlar	-	190.082	20.761	1.258.301	3.768.276	1.800.000	-	7.037.420
Diğer Varlıklar	264.574	3.020	3.767	-	-	-	1.084.960	1.356.321
Toplam Varlıklar	1.380.126	5.361.525	3.518.672	9.339.920	14.467.961	4.926.146	1.096.548	40.090.898
Yükümlülükler								
Bankalar Mevduatı	13.641	974.981	60.427	-	-	-	-	1.049.049
Diğer Mevduat	3.296.066	16.962.177	7.331.654	2.199.706	2.259	-	-	29.791.862
Diğer Mali Kuruluşlar. Sağl. Fonlar	327.809	67.726	102.719	243.366	801.394	436.350	-	1.979.364
Para Piyasalarına Borçlar	-	1.196.664	89.945	416.216	-	-	-	1.702.825
İhraç Edilen Menkul Değerler	-	-	-	-	-	-	-	-
Muhtelif Borçlar	345.422	6.905	-	-	-	-	-	352.327
Diğer Yükümlülükler	799.194	143.960	9.840	22.959	-	-	4.239.518	5.215.471
Toplam Yükümlülükler	4.782.132	19.352.413	7.594.585	2.882.247	803.653	436.350	4.239.518	40.090.898
Likidite Açığı	(3.402.006)	(13.990.888)	(4.075.913)	6.457.673	13.664.308	4.489.796	(3.142.970)	-

Önceki dönem	Vadesiz	1 Aya Kadar	1-3 Ay	3-6 Ay	6-12 Ay	1 Yıl ve Üzeri	Dağıtılamayan(*)	Toplam
Toplam Varlıklar	203.828	4.987.116	1.701.087	2.396.762	5.839.261	18.261.186	1.086.314	34.475.554
Toplam Yükümlülükler	7.134.687	16.662.098	7.507.187	728.414	1.113.722	1.329.446	-	34.475.554
Likidite Açığı	(6.930.859)	(11.674.982)	(5.806.100)	1.668.348	4.725.539	16.931.740	1.086.314	-

(1) Özkaynaklar dağıtılamayan sütununda gösterilmiştir.
(2) Fon kaynaklı kredilerden kaynaklanan 13.889 Bin YTL özel karşılığı bulunmayan takipteki krediler diğer varlıklar içerisinde gösterilmiştir.
(3) Bilançoyu oluşturan aktif hesaplardan maddi ve maddi olmayan duran varlıklar, iştirak ve bağlı ortaklıklar, ayniyat mevcudu, peşin ödenmiş giderler, ertelenmiş vergi aktifi ve takipteki alacaklar gibi bankacılık faaliyetlerinin sürdürülmesi için gereksinim duyulan, kısa zamanda nakde dönüşme şansı bulunmayan diğer aktif nitelikli hesaplar buraya kaydedilmiştir.
(4) Diğer mali kuruluşlardan sağlanan fonlar alınan kredileri de kapsamaktadır.

Finansal yükümlülüklerin sözleşmeye bağlanmış kalan vadelerine göre gösterimi:

31 Aralık 2007 itibariyle	1 Aya Kadar	1-3 Ay	3-12 Ay	1-5 Yıl	5 Yıldan Fazla	Düzeltmeler	Toplam
Yükümlülükler							
Mevduat	11.022.180	3.178.595	945.874	971	-	15.693.291	30.840.911
Diğer Mali Kuruluşlar. Sağl. Fonlar	395.535	102.719	243.366	801.394	436.350	-	1.979.364
Para Piyasalarına Borçlar	1.196.664	89.945	416.216	-	-	-	1.702.825
İhraç Edilen Menkul Değerler	-	-	-	-	-	-	-
Muhtelif Borçlar	352.327	-	-	-	-	-	352.327
Toplam	12.966.706	3.371.259	1.605.456	802.365	436.350	15.693.291	34.875.427

Şarta bağlı yükümlülükler ve taahhütlerin vade analizi aşağıdaki gibidir:

31 Aralık 2007 itibariyle	Vadesiz	1 Aya Kadar	1-3 Ay	3-12 Ay	1-5 Yıl	5 Yıldan Fazla	Toplam
Şarta Bağlı Yükümlülükler	1.412.561	336.844	393.362	841.487	696.139	84.686	3.765.079
Taahhütler	1.292.865	1.807.988	525	9.706	4	-	3.111.088
Toplam	2.705.426	2.144.832	393.887	851.193	696.143	84.686	6.876.167

Aşağıdaki tablo, Ana Ortaklık Banka'nın türev niteliğinde olan finansal varlık ve yükümlülüklerin kalan vadelerine göre dağılımını göstermektedir.

31 Aralık 2007 itibariyle	1 Aya Kadar	1-3 Ay	3-12 Ay	1-5 Yıl	5 Yıldan Fazla	Toplam
Vadeli Döviz Alım İşlemleri	1.521	-	508	-	-	2.029
Vadeli Döviz Satım İşlemleri	1.547	-	469	-	-	2.016
Swap Para Alım İşlemleri	719.422	-	-	-	-	719.422
Swap Para Satım İşlemleri	735.354	-	-	-	-	735.354
Swap Faiz Alım İşlemleri	-	-	84.940	394.400	-	479.340
Swap Faiz Satım İşlemleri	-	-	86.875	455.310	-	542.185
Toplam	1.457.844	-	172.792	849.710	-	2.480.346

VIII. KONSOLİDE FAALİYET BÖLÜMLEMESİNE İLİŞKİN AÇIKLAMALAR

Ana Ortaklık Banka'nın faaliyetleri, kurumsal, ticari, bireysel ve girişimci bankacılık ile hazine/yatırım bankacılığı başlıkları altında gruplandırılmıştır. Şubeler yukarıda belirtilen esasa göre sınıflandırılmış ve aşağıda gösterilen tabloda anılan sınıflandırmaya göre ölçeklendirilmiş olup şube ve genel müdürlüğe yansıtılmıştır.

Ana Ortaklık Banka özellikle küçük ve orta boy işletmeler başta olmak üzere tüm sektörlerdeki tüm işletmelere, bunun yanında bireysel nitelikteki gerçek kişilere hizmet sunmaktadır. Bu anlamda Ana Ortaklık Banka'nın hizmet sunduğu alanda bir kısıtlaması bulunmamaktadır.

Ana Ortaklık Banka, bankacılıkta hizmet sunduğu gerçek ve tüzel kişileri, firmalar, bireysel müşteriler ve diğer müşteriler başlıkları altında kategorize etmektedir.

Firmalar, gerçek ve tüzel kişi tacirler ile esnaflardan oluşmaktadır. Firmalar, Ana Ortaklık Banka uygulamasında, kurumsal firmalar, ticari firmalar, girişimci firmalar, küçük işletmeler ve esnaflar şeklinde segmente edilmiş bulunmaktadır.

Bireysel müşteriler, Ana Ortaklık Banka uygulamasında bireysel ihtiyaçları hariç, ticari veya mesleki amaçlarla hareket etmeyen gerçek kişilerden oluşmaktadır.

Diğer müşteriler ise yukarıda belirtilen kapsama girmeyen birlikler, odalar, sendikalar, vakıflar, dernekler, apartman yöneticilikleri, okul aile birlikleri ve benzerlerinden oluşmaktadır.

Ana Ortaklık Banka'nın tüm müşterilerine sunduğu hizmetler aşağıda yer almaktadır:

• Mevduat kabulü,
• Nakdî, gayrinakdî her cins ve surette kredi verme işlemleri,
• Nakdî ve kaydî ödeme ve fon transferi işlemleri, muhabir bankacılık veya çek hesaplarının kullanılması dahil her türlü ödeme ve tahsilat işlemleri,
• Çek ve diğer kambiyo senetlerinin iştirası işlemleri,
• Saklama hizmetleri,
• Kredi kartları, banka kartları ve seyahat çekleri gibi ödeme vasıtalarının ihracı ve bunlarla ilgili faaliyetlerin yürütülmesi işlemleri,
• Efektif dahil kambiyo işlemleri; para piyasası araçlarının alım ve satımı; kıymetli maden ve taşların alımı, satımı veya bunların emanete alınması işlemleri,
• Ekonomik ve finansal göstergelere, sermaye piyasası araçlarına, mala, kıymetli madenlere ve dövize dayalı; vadeli işlem sözleşmelerinin, opsiyon sözleşmelerinin, birden fazla türev aracı içeren basit veya karmaşık yapıdaki finansal araçların alımı, satımı ve aracılık işlemleri,
• Başkaları lehine teminat, garanti ve sair yükümlülüklerin üstlenilmesi işlemleri gibi garanti işleri,
• Bankalararası piyasada para alım satımı işlemlerine aracılık,
• Sigorta acenteliği hizmetleri,
• Hazine Müsteşarlığı ve/veya Merkez Bankası ve kuruluş birlikleri nezdinde oluşturulan bir sözleşme kapsamında üstlenilen yükümlülükler çerçevesinde alım satım işlemlerine ilişkin piyasa yapıcılığı,
• Sermaye piyasası araçlarının alım ve satımı ile geri alım veya tekrar satım taahhüdü işlemleri,
• Sermaye piyasası araçlarının ihraç veya halka arz yoluyla satışına aracılık işlemleri,
• Daha önce ihraç edilmiş olan sermaye piyasası araçlarının aracılık maksadıyla alım satımının yürütülmesi işlemleri.

Hazine işlemleri kapsamında, menkul kıymet alım-satımı, para piyasası işlemleri, spot ve vadeli YTL ve döviz alım-satımı, forward, swap, futures ve opsiyon gibi türev işlemler, sendikasyon, seküritizasyon vb. araçlarla orta-uzun vadeli kaynak temini gerçekleştirilmektedir.

"Bankalarca Kamuya Açıklanacak Finansal Tablolar ile Bunlara İlişkin Açıklama ve Dipnotlar Hakkında Tebliğ" çerçevesinde 31.12.2007 tarihi itibariyle hazırlanan faaliyet bölümlemesine ilişkin bilgiler tablosuna aşağıda yer verilmiştir.

	Kurumsal	Ticari	Bireysel	Perakende ve Girişimci	Hazine/ Yatırım	Diğer	Toplam
FAALİYET GELİRLERİ/GİDERLERİ							
Faiz Gelirleri	163.649	157.342	5.534	2.330.500	3.028.160	22.996	5.708.181
Kredilerden Alınan Faizler	163.584	157.136	5.511	2.323.966	-	-	2.650.197
Menkul Kıymetlerden Alınan Faizler	-	-	-	-	2.811.955	-	2.811.955
Bankalardan Alınan Faizler	-	-	-	-	216.205	-	216.205
Diğer Faiz Gelirleri	65	206	23	6.534	-	22.996	29.824
Faiz Giderleri	374.952	114.838	81.163	3.172.874	212.101	-	3.955.928
Mevduata Verilen Faizler	371.479	102.778	81.163	3.141.035	-	-	3.696.455
Kullanılan Kredilere Verilen Faizler	3.372	11.818	-	6.085	51.623	-	72.898
Para Piyasası İşlemlerine Ver. Faizler	-	-	-	-	160.478	-	160.478
Diğer Faiz Giderleri	101	242	-	25.754	-	-	26.097
Net Faiz Geliri	(211.303)	42.504	(75.629)	(842.374)	2.816.059	22.996	1.752.253
Net Ücret ve Komisyon Gelirleri	10.164	14.082	1.489	270.481	-	-	296.216
Alınan Ücret ve Komisyonlar	10.195	14.182	1.502	321.373	-	-	347.252
Verilen Ücret ve Komisyonlar	31	100	13	50.892	-	-	51.036
Ticari Kar/Zarar (Net)	1.860	42.672	68	-	-	(86.537)	(41.937)
Temettü Gelirleri	-	-	-	-	11.226	-	11.226
Diğer Gelirler	2.923	17.127	213	431.313	-	-	451.576
Kredi ve Diğer Al. Değ. Düş. Karş.	1.426	12.214	153	208.517	585	-	222.895
Diğer Giderler	10.471	26.503	3.844	752.876	-	53.999	847.693
Özkaynak yöntemi uygulanan ortaklıklardan kar/zarar	-	-	-	-	9.419	-	9.419
Vergi Öncesi Kar	(208.253)	77.668	(77.856)	(1.101.973)	2.836.119	(117.540)	1.408.165
Vergi Karşılığı	-	-	-	-	-	(275.545)	(275.545)
Net Dönem Karı	(208.253)	77.668	(77.856)	(1.101.973)	2.836.119	(393.085)	1.132.620
BÖLÜM VARLIKLARI							
G. Uyg. Değ. Farkı K/Z Yans. Fin. Var.(Net)	-	-	-	-	480.172	-	480.172
Bankalar ve Diğer Mali Kuruluşlar	-	-	-	-	1.161.585	-	1.161.585
Satılmaya Hazır Finansal Varlıklar (Net)	-	-	-	-	8.427.008	-	8.427.008
İştirakler ve Bağlı Ortaklıklar (Net)	-	-	-	-	203.291	-	203.291
Vadeye Kadar Elde Tutulac. Menk. Kıymetler(Net)	-	-	-	-	7.037.420	-	7.037.420
Krediler	1.569.240	1.512.074	38.690	15.001.074			18.121.078
Diğer Varlıklar	360	5.699	947	1.227.808	2.628.250	797.280	4.660.344
Acentalık hizmetleri	-	4	3	102	-	-	109
Perakende Aracılık	-	-	-	-	-	-	-
Diğer	360	5.695	944	1.227.706	2.628.250	797.280	4.660.235
TOPLAM VARLIKLAR	1.569.600	1.517.773	39.637	16.228.882	19.937.726	797.280	40.090.898
BÖLÜM YÜKÜMLÜLÜKLERİ							
Mevduat	2.307.852	967.772	715.608	26.849.679	-	-	30.840.911
Alım Satım Amaçlı Türev Finansal Borçlar	-	-	-	-	97.088	-	97.088
Para Piyasasına borçlar	-	-	-	-	1.702.825	-	1.702.825
Alınan Krediler	28.248	94.943	-	52.903	760.934	-	937.028
Diğer Yükümlülükler	2.902	10.974	407	1.655.080	-	165.160	1.834.523
Karşılıklar	8.188	6.929	1.335	56.306	-	366.247	439.005
Özkaynaklar	-	-	-	-	-	4.239.518	4.239.518
TOPLAM YÜKÜMLÜLÜKLER	2.347.190	1.080.618	717.350	28.613.968	2.560.847	4.770.925	40.090.898
BİLANÇO DIŞI YÜKÜMLÜLÜKLER	1.427.234	751.741	6.443	4.690.749	2.480.346	-	9.356.513
Garanti ve Kefaletler	944.608	527.010	1.708	1.614.637	-	-	3.087.963
Akreditifler	473.656	187.642	-	15.818	-	-	677.116
Taahhütler	8.970	37.089	4.735	3.060.294	-	-	3.111.088
Türev Finansal İşlemler	-	-	-	-	2.480.346	-	2.480.346

IX. KONSOLİDE FİNANSAL VARLIK VE YÜKÜMLÜLÜKLERİN GERÇEĞE UYGUN DEĞERİ İLE GÖSTERİLMESİNE İLİŞKİN AÇIKLAMALAR

	Defter Değeri		Gerçeğe Uygun Değer	
	Cari Dönem	Önceki Dönem	Cari Dönem	Önceki Dönem
Finansal Varlıklar	35.277.288	30.863.991	35.107.235	30.863.991
Para Piyasalarından Alacaklar	50.025	-	50.005	-
Bankalar	1.161.585	1.079.174	1.161.394	1.079.174
Alım Satım Amaçlı Menkul Kıymetler	480.172	753.601	480.172	753.601
Satılmaya Hazır Finansal Varlıklar	8.427.008	6.110.856	8.427.008	6.110.856
Vadeye Kadar Elde Tutulacak Yatırımlar	7.037.420	11.274.722	6.990.516	11.274.722
Verilen Krediler	18.121.078	11.645.638	17.998.140	11.645.638
Finansal Borçlar	33.172.602	28.332.461	33.203.701	28.332.461
Mevduat	30.840.911	27.187.964	30.871.392	27.187.964
Diğer Mali Kuruluşlardan Sağlanan Fonlar	1.979.364	873.127	1.980.004	873.127
İhraç Edilen Menkul Değerler	-	-	-	-
Muhtelif Borçlar	352.327	271.370	352.305	271.370

Finansal varlık ve yükümlülüklerin gerçeğe uygun değerinin hesaplanmasına ilişkin gerekli altyapının oluşturulması çalışmaları ancak 2007 yılı için gerçekleştirilebilmiş olup, önceki döneme ilişkin herhangi bir düzeltme yapılamamıştır.

Mali tablolarda rayiç değerleri dışındaki değerleriyle taşınan finansal araçların gerçeğe uygun değer hesaplamasında kullanılan metod ve varsayımlar:

i-Vadeye kadar elde tutulan varlıkların gerçeğe uygun değeri, piyasa fiyatları veya bu fiyatın tespit edilemediği durumlarda, faiz, vade ve benzeri diğer koşullar bakımından aynı nitelikli itfaya tabi diğer menkul değerler için olan kote edilmiş piyasa fiyatları baz alınarak saptanmaktadır.

ii- Satılmaya hazır menkul değerlerin gerçeğe uygun değerlerinin tespitinde piyasada oluşan fiyatlar dikkate alınmakta, fiyat oluşumlarının aktif piyasa koşulları içerisinde gerçekleşmemesi durumunda gerçeğe uygun değerin güvenilir bir şekilde belirlenmediği kabul edilmekte ve iç verim oranı yöntemi ile hesaplanan iskonto edilmiş değer gerçeğe uygun değer olarak kabul edilmektedir.

iii-Para piyasasından alacaklar, Bankalar, Verilen krediler, Mevduat, Diğer mali kuruluşlardan sağlanan fonlar ve muhtemel borçlar için gerçeğe uygun değer hesaplamasında bilanço tarihi itibari ile geçerli faiz oranları kullanılmıştır.

Aşağıdaki tabloda, mali tablolarda rayiç değerleriyle taşınan finansal araçların borsa fiyatları, tüm model verileri piyasada ölçülebilen değerleme teknikleri içeren veya verileri piyasada ölçülemeyen değerleme teknikleri kullanılarak bulunan gerçeğe uygun değerlere ilişkin analiz yer almaktadır:

	Borsa Değeri	Değerleme teknikleri - piyasada ölçülebilen	Değerleme teknikleri - piyasada ölçülemeyen	Gerçeğe uygun değeri bulunmayan
Finansal varlıklar				
Para Piyasalarından Alacaklar	-	50.005	-	-
Bankalar	-	1.161.394	-	-
Menkul Kıymetler	8.889.270	7.008.426	-	-
Verilen Krediler	-	17.998.140	-	-
Finansal yükümlülükler				
Mevduat	-	30.871.392	-	-
Diğer Mali Kuruluşlardan Sağl.Fonlar	-	1.980.004	-	-
İhraç edilen Menkul Değerler	-	-	-	-
Muhtelif Borçlar	-	352.305	-	-

X. BAŞKALARININ NAM VE HESABINA YAPILAN İŞLEMLER, İNANCA DAYALI İŞLEMLERE İLİŞKİN AÇIKLAMALAR

Ana Ortaklık Banka tarafından müşteri hesabına ihaleden alım işlemleri yapılmakta, saklama, yönetim ve danışmanlık hizmetleri verilmektedir.

Ana Ortaklık Banka inanca dayalı işlem sözleşmeleri yapmamaktadır.

BEŞİNCİ BÖLÜM: KONSOLİDE FİNANSAL TABLOLARA İLİŞKİN AÇIKLAMA VE DİPNOTLAR

I.KONSOLİDE AKTİF KALEMLERE İLİŞKİN AÇIKLAMA VE DİPNOTLAR

(1) a) Nakit değerler ve TCMB'ye ilişkin bilgiler:

	Cari Dönem		Önceki Dönem	
	TP	YP	TP	YP
Kasa/Efektif	156.137	73.348	127.963	69.777
TCMB	2.389.597	852.072	1.568.824	783.952
Diğer	-	24	-	23
Toplam	2.545.734	925.444	1.696.787	853.752

b) T.C. Merkez Bankası hesabına ilişkin bilgiler:

	Cari Dönem		Önceki Dönem	
	TP	YP	TP	YP
Vadesiz Serbest Tutar (*)	2.389.597	852.072	1.568.824	783.952
Vadeli Serbest Tutar	-	-	-	-
Vadeli Serbest Olmayan Hesap	-	-	-	-
Toplam	2.389.597	852.072	1.568.824	783.952

(*) Vadesiz serbest tutar, zorunlu karşılıktan oluşmaktadır. TCMB tarafından zorunlu karşılıklara uygulanan faiz oranı TP için %13,12 - %11,81'dir, EUR için %1,73 - %1,80 USD için ise %2,51 - %1,95 aralığındadır. (%10,25 - %13,2 (TP), %1,14 - %1,73 (EUR); %2,03 - %2,52 (USD))

(2) Gerçeğe uygun değer farkı kar/zarara yansıtılan finansal varlıklara ilişkin bilgiler:

a) Teminata verilen/bloke edilen gerçeğe uygun değer farkı kar/zarara yansıtılan finansal varlıklar:

	Cari Dönem		Önceki Dönem	
	TP	YP	TP	YP
Hisse Senetleri	-	-	-	-
Bono, Tahvil ve Benzeri Men. Değ.	-	86.053	-	98.916
Diğer	-	-	-	-
Toplam	-	86.053	-	98.916

b) Repo işlemlerine konu edilen gerçeğe uygun değer farkı kar/zarara yansıtılan finansal varlıklar:

Ana Ortaklık Banka'nın cari dönemde ve önceki dönemde repo işlemlerine konu edilen gerçeğe uygun değer farkı kar/zarara yansıtılan finansal varlığı bulunmamaktadır.

c) Alım satım amaçlı türev finansal varlıklara ilişkin pozitif farklar tablosu:

	Cari Dönem		Önceki Dönem	
	TP	YP	TP	YP
Vadeli İşlemler	-	51	-	45
Swap İşlemleri	-	6.726	-	1.164
Futures İşlemleri	-	-	-	-
Opsiyonlar	-	-	-	-
Diğer	-	-	-	-
Toplam	-	6.777	-	1.209

(3) Bankalar ve diğer mali kuruluşlara ilişkin bilgiler:

a) Bankalara ilişkin bilgiler:

	Cari Dönem		Önceki Dönem	
	TP	YP	TP	YP
Bankalar				
Yurtiçi	21.848	93.509	169.267	7.055
Yurtdışı	10.220	1.036.008	50.235	852.617
Yurtdışı Merkez ve Şubeler	-	-	-	-
Toplam	32.068	1.129.517	219.502	859.672

b) Yurtdışı bankalar hesabına ilişkin bilgiler:

	Serbest Tutar		Serbest Olmayan Tutar	
	Cari Dönem	Önceki Dönem	Cari Dönem	Önceki Dönem
AB Ülkeleri	817.560	805.535	-	-
ABD, Kanada	111.125	1.643	-	-
OECD Ülkeleri (*)	97.498	29.783	-	-
Kıyı Bankacılığı Bölgeleri	-	-	-	-
Diğer	20.045	65.891	-	-
Toplam	1.046.228	902.852	-	-

(*) AB ülkeleri, ABD ve Kanada dışındaki OECD ülkeleri

(4) Satılmaya hazır finansal varlıklara ilişkin bilgiler:

a) Satılmaya hazır finansal varlıklardan repo işlemlerine konu olanlar ve teminata verilen/bloke edilenlere ilişkin bilgiler:

a.1.Teminata verilen/ bloke edilen satılmaya hazır finansal varlıklara ilişkin bilgiler:

	Cari Dönem		Önceki Dönem	
	TP	YP	TP	YP
Hisse Senetleri	-	-	-	-
Bono, Tahvil ve Benzeri Men.Değ.	286.931	-	282.966	-
Diğer	-	-	-	-
Toplam	286.931	-	282.966	-

(*) 31 Aralık 2007 tarihi itibariyle Ana Ortaklık Banka'nın satılmaya hazır menkuller portföyünde bulunan, 265.050 Bin YTL maliyet bedeliyle takip edilen, 257.955 Bin YTL nominal bedelli 18 Ağustos 2010 vadeli devlet iç borçlanma senedi 200.000 Bin YTL tutarında anapara ödemeli borçlanmaya teminat olarak gösterilmiştir.

a.2. Repo işlemlerine konu olan satılmaya hazır finansal varlıklara ilişkin bilgiler:

	Cari Dönem		Önceki Dönem	
	TP	YP	TP	YP
Devlet Tahvili	187.061	-	-	-
Hazine Bonosu	-	-	-	-
Diğer Borçlanma Senetleri (*)	-	500.376	-	-
Banka Bonoları ve Banka Garantili Bonolar	-	-	-	-
Varlığa Dayalı Menkul Kıymetler	-	-	-	-
Diğer	-	-	-	-
Toplam	187.061	500.376	-	-

(*) 31 Aralık 2007 tarihi itibariyle itibariyle Ana Ortaklık Banka'nın satılmaya hazır varlıklarından repo işlemine konu olan sırasıyla 90.908 Bin YTL, 89.710 Bin YTL, 35.643 Bin YTL, 24.411 Bin YTL, 47.913 Bin YTL ve 192.157 Bin YTL maliyet bedeliyle takip edilen; 91.735 Bin YTL, 92.330 Bin YTL, 23,200 Bin YTL, 24,158 Bin YTL, 46,400 Bin YTL ve 188,790 Bin YTL nominal bedelli; 6 Temmuz 2012, 16 Şubat 2017, 15 Ocak 2030, 5 Haziran 2020, 5 Şubat 2025 ve 26 Eylül 2016 vadeli "Eurobond"ları bulunmaktadır

b) Satılmaya hazır finansal varlıklara ilişkin bilgiler:

	Cari Dönem	Önceki Dönem
Borçlanma Senetleri	8.417.278	6.105.162
Borsada İşlem Gören	8.417.278	6.105.162
Borsada İşlem Görmeyen	-	-
Hisse Senetleri	10.203	10.772
Borsada İşlem Gören	-	-
Borsada İşlem Görmeyen	10.203	10.772
Değer Azalma Karşılığı (-) / Artışı (+)	(473)	(5.078)
Toplam	8.427.008	6.110.856

(5) Kredilere ilişkin açıklamalar:

a) Ana Ortaklık Banka'nın ortaklarına ve mensuplarına verilen her çeşit kredi veya avansın bakiyesine ilişkin bilgiler:

	Cari Dönem		Önceki Dönem	
	Nakdi	Gayrinakdi	Nakdi	Gayrinakdi
Banka Ortaklarına Verilen Doğrudan Krediler	-	-	-	-
Tüzel Kişi Ortaklara Verilen Krediler	-	-	-	-
Gerçek Kişi Ortaklara Verilen Krediler	-	-	-	-
Banka Ortaklarına Verilen Dolaylı Krediler	-	-	-	-
Banka Mensuplarına Verilen Krediler	45.840	-	39.040	-
Toplam	45.840	-	39.040	-

b) Birinci ve ikinci grup krediler, diğer alacaklar ile yeniden yapılandırılan ya da yeni bir itfa planına bağlanan krediler ve diğer alacaklara ilişkin bilgiler:

	Standart Nitelikli Krediler ve Diğer Alacaklar		Yakın İzlemedeki Krediler ve Diğer Alacaklar	
Nakdi Krediler	Krediler ve Diğer Alacaklar	Yeniden Yapılandırılan ya da Yeni Bir İtfa Planına Bağlananlar	Krediler ve Diğer Alacaklar	Yeniden Yapılandırılan ya da Yeni Bir İtfa Planına Bağlananlar
İhtisas Dışı Krediler	11.298.202	39.616	509.992	79.234
İskonto ve İştira Senetleri	542	-	-	-
İhracat Kredileri	1.365.246	5.978	8.277	-
İthalat Kredileri	-	-	-	-
Mali Kesime Verilen Krediler	244.117	-	-	-
Yurtdışı Krediler	1.146.713	-	-	-
Tüketici Kredileri (*)	3.682.438	-	161.053	6
Kredi Kartları (**)	238.242	1	36.109	1
Kıymetli Maden Kredisi	-	-	-	-
Diğer	4.620.904	33.637	304.553	79.227
İhtisas Kredileri	5.527.102	382	335.077	214
Diğer Alacaklar	-	-	-	-
Reeskontlar	300.163	714	15.076	1.417
Toplam	17.125.467	40.712	860.145	80.865

(*) 42.178 Bin YTL tutarındaki personel kredilerini içermektedir.
(**) 3.662 Bin YTL tutarındaki personel kredi kartlarını içermektedir.

c) Vade yapısına göre nakdi kredilerin dağılımı:

	Standart Nitelikli Krediler ve Diğer Alacaklar		Yakın İzlemedeki Krediler ve Diğer Alacaklar	
Nakdi Krediler	Krediler ve Diğer Alacaklar	Yeniden Yapılandırılan ya da Yeni Bir İtfa Planına Bağlananlar	Krediler ve Diğer Alacaklar	Yeniden Yapılandırılan ya da Yeni Bir İtfa Planına Bağlananlar
Kısa Vadeli Krediler	8.086.938	7.462	364.049	14.444
İhtisas Dışı Krediler	6.556.186	7.057	326.171	14.164
İhtisas Kredileri	1.389.010	274	31.497	27
Diğer Alacaklar	-	-	-	-
Reeskont	141.742	131	6.381	253
Orta ve Uzun Vadeli Krediler	9.038.529	33.250	496.096	66.421
İhtisas Dışı Krediler	4.742.016	32.559	183.821	65.070
İhtisas Kredileri	4.138.092	108	303.580	187
Diğer Alacaklar	-	-	-	-
Reeskont	158.421	583	8.695	1.164
Toplam	17.125.467	40.712	860.145	80.865

ç) Tüketici kredileri, bireysel kredi kartları, personel kredileri ve personel kredi kartlarına ilişkin bilgiler:

	Kısa Vadeli	Orta ve Uzun Vadeli	Toplam
Tüketici Kredileri-TP	354.785	3.411.918	3.766.703
Konut Kredisi	3.456	1.675.306	1.678.762
Taşıt Kredisi	1.875	57.616	59.491
İhtiyaç Kredisi	349.454	1.678.996	2.028.450
Diğer	-	-	-
Tüketici Kredileri-Dövize Endeksli	-	1.722	1.722
Konut Kredisi	-	736	736
Taşıt Kredisi	-	19	19
İhtiyaç Kredisi	-	967	967
Diğer	-	-	-
Tüketici Kredileri-YP	-	-	-
Konut Kredisi	-	-	-
Taşıt Kredisi	-	-	-
İhtiyaç Kredisi	-	-	-
Diğer	-	-	-
Bireysel Kredi Kartları-TP	264.306	-	264.306
Taksitli	9.171	-	9.171
Taksitsiz	255.135	-	255.135
Bireysel Kredi Kartları-YP	-	-	-
Taksitli	-	-	-
Taksitsiz	-	-	-
Personel Kredileri-TP	2.965	39.213	42.178
Konut Kredisi	-	-	-
Taşıt Kredisi	-	-	-
İhtiyaç Kredisi	2.965	39.213	42.178
Diğer	-	-	-
Personel Kredileri-Dövize Endeksli	-	-	-
Konut Kredisi	-	-	-
Taşıt Kredisi	-	-	-
İhtiyaç Kredisi	-	-	-
Diğer	-	-	-
Personel Kredileri-YP	-	-	-
Konut Kredisi	-	-	-
Taşıt Kredisi	-	-	-
İhtiyaç Kredisi	-	-	-
Diğer	-	-	-
Personel Kredi Kartları-TP	3.662	-	3.662
Taksitli	538	-	538
Taksitsiz	3.124	-	3.124
Personel Kredi Kartları-YP	-	-	-
Taksitli	-	-	-
Taksitsiz	-	-	-
Kredili Mevduat Hesabı-TP(Gerçek Kişi)	32.894	-	32.894
Kredili Mevduat Hesabı-YP(Gerçek Kişi)	-	-	-
Toplam	658.612	3.452.853	4.111.465

(*) Faiz ve gelir tahakkuk ve reeskontları yukarıdaki tabloya dahil edilmemiştir.

d) Taksitli ticari krediler ve kurumsal kredi kartlarına ilişkin bilgiler:

	Kısa Vadeli	Orta ve Uzun Vadeli	Toplam
Taksitli Ticari Kredileri-TP	133.996	285.794	419.790
İşyeri Kredisi	5.017	79.343	84.360
Taşıt Kredisi	30.741	161.936	192.677
İhtiyaç Kredisi	-	-	-
Diğer	98.238	44.515	142.753
Taksitli Ticari Kredileri-Dövize Endeksli	-	-	-
İşyeri Kredisi	-	-	-
Taşıt Kredisi	-	-	-
İhtiyaç Kredisi	-	-	-
Diğer	-	-	-
Taksitli Ticari Kredileri-YP	-	-	-
İşyeri Kredisi	-	-	-
Taşıt Kredisi	-	-	-
İhtiyaç Kredisi	-	-	-
Diğer	-	-	-
Kurumsal Kredi Kartları-TP	6.385	-	6.385
Taksitli	237	-	237
Taksitsiz	6.148	-	6.148
Kurumsal Kredi Kartları-YP	-	-	-
Taksitli	-	-	-
Taksitsiz	-	-	-
Kredili Mevduat Hesabı-TP (Tüzel Kişi)	79.481	-	79.481
Kredili Mevduat Hesabı-YP (Tüzel Kişi)	-	-	-
Toplam	219.862	285.794	505.656

(*) Faiz ve gelir tahakkuk ve reeskontları yukarıdaki tabloya dahil edilmemiştir.

e) Kredilerin kullanıcılara göre dağılımı:

	Cari Dönem	Önceki Dönem
Kamu	7.358	-
Özel	18.099.831	11.630.459
Toplam	18.107.189	11.630.459

f) Yurtiçi ve yurtdışı kredilerin dağılımı:

	Cari Dönem	Önceki Dönem
Yurtiçi Krediler	16.947.566	11.354.589
Yurtdışı Krediler	1.159.623	275.870
Toplam	18.107.189	11.630.459

g) Bağlı ortaklık ve iştiraklere verilen krediler:

	Cari Dönem	Önceki Dönem
Bağlı Ortaklık ve İştiraklere Verilen Doğrudan Krediler	43.902	31.805
Bağlı Ortaklık ve İştiraklere Verilen Dolaylı Krediler	-	-
Toplam	43.902	31.805

ğ) Kredilere ilişkin olarak ayrılan özel karşılıklar:

	Cari Dönem	Önceki Dönem
Özel Karşılıklar		
Tahsil İmkanı Sınırlı Krediler ve Diğer Alacaklar İçin Ayrılanlar	35.708	61.975
Tahsili Şüpheli Krediler ve Diğer Alacaklar İçin Ayrılanlar	21.018	9.018
Zarar Niteliğindeki Krediler ve Diğer Alacaklar İçin Ayrılanlar	962.127	998.790
Toplam	1.018.853	1.069.783

h) Donuk alacaklara ilişkin bilgiler (Net):

h.1. Donuk alacaklardan Ana Ortaklık Bankaca yeniden yapılandırılan ya da yeni bir itfa planına bağlanan krediler ve diğer alacaklara ilişkin bilgiler:

	III. Grup Tahsil İmkanı Sınırlı Krediler ve Diğer Alacaklar	IV. Grup Tahsili Şüpheli Krediler ve Diğer Alacaklar	V. Grup Zarar Niteliğindeki Krediler ve Diğer Alacaklar
Cari Dönem	417	32	124.242
(Özel Karşılıklardan Önceki Brüt Tutarlar)			
Yeniden Yapılandırılan Krediler ve Diğer Alacaklar	-	-	-
Yeni Bir İtfa Planına Bağlanan Krediler ve Diğer Alacaklar	417	32	124.242
Önceki Dönem	7.171	19	150.500
(Özel Karşılıklardan Önceki Brüt Tutarlar)			
Yeniden Yapılandırılan Krediler ve Diğer Alacaklar	-	-	-
Yeni Bir İtfa Planına Bağlanan Krediler ve Diğer Alacaklar	7.171	19	150.500

h.2. Toplam donuk alacak hareketlerine ilişkin bilgiler:

	III. Grup Tahsil İmkanı Sınırlı Krediler ve Diğer Alacaklar	IV. Grup Tahsili Şüpheli Krediler ve Diğer Alacaklar	V. Grup Zarar Niteliğindeki Krediler ve Diğer Alacaklar
Önceki Dönem Sonu Bakiyesi	63.905	9.035	1.012.022
Dönem İçinde İntikal (+)	64.162	2.226	77.084
Diğer Donuk Alacak Hesaplarından Giriş (+)	-	48.119	34.697
Diğer Donuk.Alacak Hesaplarına Çıkış(-)	48.119	34.697	-
Dönem İçinde Tahsilat (-)	42.211	3.580	149.901
Aktiften Silinen (-)	-	-	-
Kurumsal ve Ticari Krediler	-	-	-
Bireysel Krediler	-	-	-
Kredi Kartları	-	-	-
Diğer	-	-	-
Dönem Sonu Bakiyesi	37.737	21.103	973.902
Özel Karşılık (-)	35.708	21.018	962.127
Bilançodaki Net Bakiyesi	2.029	85	11.775

h.3. Yabancı para olarak kullandırılan kredilerden kaynaklanan donuk alacaklara ilişkin bilgiler:

Bulunmamaktadır.

h.4. Donuk alacakların kullanıcı gruplarına göre brüt ve net tutarlarının gösterimi:

	III. Grup Tahsil İmkanı Sınırlı Krediler ve Diğer Alacaklar	IV. Grup Tahsili Şüpheli Krediler ve Diğer Alacaklar	V. Grup Zarar Niteliğindeki Krediler ve Diğer Alacaklar
Cari Dönem (Net)			
Gerçek ve Tüzel Kişilere Kullandırılan Krediler (Brüt)	37.615	21.102	949.759
Özel Karşılık Tutarı (-)	35.586	21.017	937.984
Gerçek ve Tüzel Kişilere Kullandırılan Krediler (Net)	2.029	85	11.775
Bankalar (Brüt)	-	-	-
Özel Karşılık Tutarı (-)	-	-	-
Bankalar (Net)	-	-	-
Diğer Kredi ve Alacaklar (Brüt)	122	1	24.143
Özel Karşılık Tutarı (-)	122	1	24.143
Diğer Kredi ve Alacaklar (Net)	-	-	-
Önceki Dönem (Net)			
Gerçek ve Tüzel Kişilere Kullandırılan Krediler (Brüt)	63.697	9.035	993.214
Özel Karşılık Tutarı (-)	61.767	9.018	979.982
Gerçek ve Tüzel Kişilere Kullandırılan Krediler (Net)	1.930	17	13.232
Bankalar (Brüt)	-	-	-
Özel Karşılık Tutarı (-)	-	-	-
Bankalar (Net)	-	-	-
Diğer Kredi ve Alacaklar (Brüt)	208	-	18.808
Özel Karşılık Tutarı (-)	208	-	18.808
Diğer Kredi ve Alacaklar (Net)	-	-	-

ı) Zarar niteliğindeki krediler ve diğer alacaklar için tasfiye politikasının ana hatları:

Ana Ortaklık Banka zarar niteliğindeki alacaklarını 3 ana başlık altında tasfiye etmeye çalışmaktadır. 3 ana başlık, 4743 sayılı yasa doğrultusunda FYYS imzalamak, ödeme protokollerine bağlamak ve küçük montanlı olanlar için kampanya şeklinde uygun ödeme koşulları sunmak şeklindedir. Bu kapsamda oluşturulan tasfiye politikası doğrutusunda önemli ölçüde tahsilat sağlanmıştır. Yapılan tahsilatlar öncelikle dava ve masraflara, faiz alacaklarına ve ana para bakiyelerine mahsup edilmektedir.

Ana Ortaklık Banka son dönemlerde tefevvüz yoluyla edindiği gayrimenkuller vasıtasıyla da alacaklarını tasfiye etmeye çalışmaktadır. Ayrıca Ana Ortaklık Banka, Anadolu Yaklaşımı olarak da adlandırılan 27.12.2006 tarih, 5569 sayılı yasa hükümlerinden yararlanarak alacakları tahsil planları yapmaktadır.

Aktiften silme politikasına ilişkin açıklamalar:

Yürütülen yasal takip işlemleri neticesinde tahsil kabiliyeti kalmayan donuk alacaklar, ek kanuni takip masraflarına sebebiyet verilmemesi amacıyla, "Aktiflerden Değer Silinmesi ve Yasal Takip Kapsamında Kayıt Yaratılması Açısından Tahsili Gecikmiş Alacaklar İçin Prosedür"e uygun olarak aktiften silinebilir.

Finansal araç sınıfları itibariyle, vadesi geçmiş ancak değer düşüklüğüne uğramamış finansal varlıkların yaşlandırma analizi aşağıdaki gibidir:

	30 Günden Az	31- 60 Gün	61- 90 Gün	91 Günden Fazla	Toplam
Krediler ve Alacaklar					
Kurumsal Krediler	2.054	-	-	1.419	3.473
KOBİ Kredileri	63.121	23.456	15.956	54.016	156.549
Tüketici Kredileri	1.346	227	169	39	1.781
Diğer	-	-	-	-	-
Toplam	66.521	23.683	16.125	55.474	161.803

(*) Riski Ana Ortaklık Banka'ya ait olmayan krediler dahil edilmemiştir.

Vadesi geçmiş ancak değer düşüklüğüne uğramamış kredi ve diğer alacaklara ilişkin olarak Ana Ortaklık Banka'nın 31 Aralık 2007 itibariyle elinde bulundurduğu teminatların gerçeğe uygun değeri 44.979 Bin YTL'dir.

31.12.2007 tarihi itibariyle toplam kredi ve diğer alacakların 9.019.925 Bin YTL tutarındaki kısmı değişken faizli olup, kalan 9.101.153 Bin YTL tutarındaki kısmı sabit faizlidir.

(6) Vadeye kadar elde tutulacak yatırımlar:

a) Repo işlemlerine konu olanlar ve teminata verilen/bloke edilenlere ilişkin bilgiler karşılaştırmalı olarak net değerleriyle açıklanır.

a.1. Teminata verilen / bloke edilen vadeye kadar elde tutulacak yatırımlar:

	Cari Dönem		Önceki Dönem	
	TP	YP	TP	YP
Bono	-	-	-	-
Tahvil ve Benzeri Menkul Değerler	1.733.057	-	1.812.668	-
Diğer	-	-	-	-
Toplam	1.733.057	-	1.812.668	-

a.2. Repo işlemlerine konu olan vadeye kadar elde tutulacak yatırımlar yasal yükümlülükler:

	Cari Dönem		Önceki Dönem	
	TP	YP	TP	YP
Hisse Senetleri	-	-	-	-
Bono, Tahvil ve Benzeri Men.Değ.	1.424.253	-	761.917	-
Diğer	-	-	-	-
Toplam	1.424.253	-	761.917	-

b) Vadeye kadar elde tutulacak devlet borçlanma senetlerine ilişkin bilgiler:

	Cari Dönem	Önceki Dönem
Devlet Tahvili	7.037.420	11.274.722
Hazine Bonosu	-	-
Diğer Kamu Borçlanma Senetleri	-	-
Toplam	7.037.420	11.274.722

c) Vadeye kadar elde tutulacak yatırımlara ilişkin bilgiler:

	Cari Dönem	Önceki Dönem
Borçlanma Senetleri	7.147.211	11.332.777
Borsada İşlem Görenler	-	-
Borsada İşlem Görmeyenler	7.147.211	11.332.777
Değer Azalma Karşılığı (-)	(109.791)	(58.055)
Toplam	7.037.420	11.274.722

ç) Vadeye kadar elde tutulacak yatırımların yıl içindeki hareketleri:

	Cari Dönem	Önceki Dönem
Dönem Başındaki Değer	11.274.722	13.848.583
Parasal Varlıklarda Meydana Gelen Kur Farkları	(15.600)	100.713
Yıl İçindeki Alımlar	457.431	895.270
Satış ve İtfa Yolu İle Elden Çıkarılanlar	(4.627.397)	(3.606.194)
Değer Azalışı Karşılığı (-)	(51.736)	(36.350)
Dönem Sonu Toplamı	7.037.420	11.274.722

ç.1. Vadeye kadar elde tutulacak menkul değerlerin izlendiği hesaplara ilişkin bilgiler:

Ana Ortaklık Banka'nın vadeye kadar elde tutulacak tüm menkul değerlerinin dökümü aşağıdaki gibidir:

	Cari Dönem				Önceki Dönem			
	Maliyet Bedeli		Değerlenmiş Tutarı		Maliyet Bedeli		Değerlenmiş Tutarı	
	TP	YP	TP	YP	TP	YP	TP	YP
T.C. Hazine Müsteşarlığı'ndan alınan	3.087.989	-	3.197.719	-	5.187.989	282.000	5.366.650	285.371
Özelleştirme İdaresi'nden alınan	-	-	-	-	900.000	-	999.718	-
Devir yoluyla alınan	3.691.999	-	3.839.701	-	4.307.807	-	4.622.983	-
Diğer	-	-	-	-	-	-	-	-
Toplam	6.779.988	-	7.037.420	-	10.395.796	282.000	10.989.351	285.371

(7) İştiraklere ilişkin bilgiler (Net):

a) İştiraklere ilişkin bilgiler:

	Unvanı	Adres (Şehir/Ülke)	Bankanın Pay Oranı-Farklıysa Oy Oranı (%)	Banka Risk Grubu Pay Oranı (%)
1	DEMİRHALKBANK N.V.	HOLLANDA	30,00	30,00
2	HALK FİNANSAL KİRALAMA A.Ş.	İSTANBUL	47,75	47,75
3	KOBİ YATIRIM A.Ş.	ANKARA	31,47	32,26
4	FİNTEK A.Ş.	ANKARA	24,00	29,76
5	ZİRAAT HALK ANTERNATİF DAG.KAN.A.Ş.	İSTANBUL	24,00	24,00
6	KKB KREDİ KAYIT BÜROSU A.Ş.	İSTANBUL	18,18	18,18
7	BANKALARARASI KART MERKEZİ A.Ş.	İSTANBUL	18,95	18,95

b) (a)'daki sıraya göre iştiraklere ilişkin bilgiler:

Aktif Toplamı	Özkaynak	Sabit Varlık Toplamı	Faiz Gelirleri	Menkul Değer Gelirleri	Cari Dönem Kâr/Zararı	Önceki Dönem Kâr/Zararı	Gerçeğe Uygun Değeri
3.243.030	359.487	26.751	72.918	20.904	31.739	25.501	832.412
338.018	60.441	33.212	-	-	2.715	10.062	58.000
31.494	31.390	69	5.241	-	3.203	3.070	33.292
6.904	3.210	80	385	153	349	338	-
10.839	6.524	977	403	77	4.911	2.005	-
19.694	15.725	1.877	2.897	-	3.457	3.673	-
12.968	10.865	3.752	1.470	-	1.228	2.193	-

(*) Borsaya kote iştirak bulunmamaktadır.

(**) (b)' de sunulan iştiraklerden; Demirhalkbank N.V. ve KOBİ Yatırım A.Ş.'ye ait finansal bilgiler 31 Aralık 2007 tarihi itibariyle bağımsız denetimden geçmiş mali tablolarından, Halk Finansal Kiralama A.Ş.'ye ait finansal bilgiler 30 Eylül 2007 tarihi itibariyle bağımsız denetimden geçmemiş mali tablolarından, diğer iştiraklere ait finansal bilgiler ise bağımsız denetimden geçmemiş 31 Aralık 2007 mali tablolarından yararlanılarak verilmiştir.

c) İştiraklere ilişkin hareket tablosu:

	Cari Dönem	Önceki Dönem
Dönem Başı Değeri	139.539	24.172
Dönem İçi Hareketler	5.951	115.367
Alışlar	1.647	99.012
Bedelsiz Edinilen Hisse Senetleri	-	-
Cari Yıl Payından Alınan Kâr	1.580	761
Satışlar	-	6.497
Kur Farkları (*)	(9.517)	15.984
Yeniden Değerleme Artışı	-	-
Değer Azalma Karşılıkları/İptalleri	(12.241)	6.107
Dönem Sonu Değeri	145.490	139.539
Sermaye Taahhütleri	-	-
Dönem Sonu Sermaye Katılma Payı (%)	-	-

(*) Yabancı para iştiraklerin kur değerlemesinden kaynaklanmaktadır.

d) İştiraklere ilişkin sektör bilgileri ve bunlara ilişkin kayıtlı tutarlar:

	Cari Dönem	Önceki Dönem
Bankalar	106.168	114.105
Sigorta Şirketleri	-	-
Faktoring Şirketleri	-	-
Leasing Şirketleri	27.695	14.278
Finansman Şirketleri	-	-
Diğer Mali İştirakler	10.574	10.177

e) Borsaya kote edilen iştirakler:

Bulunmamaktadır.

(8) Bağlı ortaklıklara ilişkin bilgiler (Net):

a) Bağlı ortaklıklara ilişkin bilgiler:

Unvanı	Adres (Şehir/Ülke)	Bankanın Pay Oranı- Farklıysa Oy Oranı (%)	Banka Risk Grubu Pay Oranı (%)
HALK YATIRIM MENKUL DEĞERLER A.Ş.	İSTANBUL	99,93	99,96
BİRLİK SİGORTA A.Ş.	İSTANBUL	82,36	82,36
BİRLİK HAYAT SİGORTA A.Ş.	İSTANBUL	94,40	98,51

b) a)'daki sıraya göre bağlı ortaklıklara ilişkin bilgiler (*) (**):

Aktif Toplamı	Özkaynak	Sabit Varlık Toplamı	Faiz Gelirleri	Menkul Değer Gelirleri	Cari Dönem Kâr/Zararı	Önceki Dönem Kâr/Zararı(*)	Gerçeğe Uygun Değeri
30.369	27.090	490	3.116	8.617	4.184	2.537	34.416
101.182	29.266	1.751	9.247	-	2.958	2.362	70.760
68.181	37.486	310	9.433	-	14.707	10.915	87.464

(*) Borsaya kote bağlı ortaklık bulunmamaktadır.

(**) 31 Aralık 2007 tarihli Bağımsız Denetimden geçmiş mali tablolarından alınmıştır.

c) Bağlı ortaklıklara ilişkin hareket tablosu:

	Cari Dönem	Önceki Dönem
Dönem Başı Değeri	45.977	9.117
Dönem İçi Hareketler	11.824	36.860
Alışlar	7.380	42.171
Bedelsiz Edinilen Hisse Senetleri	-	-
Cari Yıl Payından Alınan Kar	-	-
Satışlar	-	(2.013)
Yeniden Değerleme Artışı	-	-
Değer Azalma Karşılıkları/İptalleri	4.444	(3.298)
Dönem Sonu Değeri	57.801	45.977
Sermaye Taahhütleri	-	4.699
Dönem Sonu Sermaye Katılma Payı(%)	-	-

(*) Önceki dönemde mevcut olan Birlik Sigorta A.Ş.'ye ait 4.699 Bin YTL sermaye taahhütü Nisan 2007'de Ana Ortaklık Banka tarafından ödenmiştir.
(**) Ana Ortaklık Banka'nın bağlı ortaklıkları 31 Aralık 2007 tarihi itibariyle değerlemeye tabi tutulmuş, buna göre 31 Aralık 2006 itibariyle mevcut olan 4.444 Bin YTL tutarındaki değer düşüşü iptal edilmiştir.

d) Bağlı ortaklıklara ilişkin sektör bilgileri ve bunlara ilişkin kayıtlı tutarlar:

	Cari Dönem	Önceki Dönem
Bankalar	-	-
Sigorta Şirketleri	31.270	23.333
Faktoring Şirketleri	-	-
Leasing Şirketleri	-	-
Finansman Şirketleri	26.531	22.644
Diğer Mali Bağlı Ortaklıklar	-	-
Toplam	57.801	45.977

e) Borsaya kote edilen bağlı ortaklıklar:
Bulunmamaktadır.

(9) Birlikte kontrol edilen ortaklıklar:
Bulunmamaktadır.

(10) Kiralama işlemlerinden alacaklara ilişkin bilgiler (Net):
Bulunmamaktadır.

(11) Riskten korunma amaçlı türev finansal araçlara ilişkin açıklamalar:
Bulunmamaktadır.

(12) Maddi duran varlıklara ilişkin açıklamalar:

	Önceki Dönem Sonu Bakiyesi	Cari Yıl Girişler	Cari Yıl Çıkışlar	Transfer	Dönem Sonu Bakiyesi
Maliyet:					
Gayrimenkul	648.407	37.091	(5.404)	(22.564)	657.530
Finansal Kiralama ile Edinilen MDV	106.770	13.780	(320)	-	120.230
Büro makineları	162.637	3.085	(14.929)	-	150.793
Elden Çıkarılacak Kıymetler	101.049	63.655	(21.895)	(57.263)	85.546
Diğer	228.848	12.955	(18.243)	-	223.560
Toplam Maliyet	1.247.711	130.566	(60.791)	(79.827)	1.237.659
Birikmiş Amortisman:					
Gayrimenkul	178.134	12.444	(8.046)	-	182.532
Finansal Kiralama ile Edinilen MDV	80.467	15.470	(211)	-	95.726
Büro Makinaları	123.643	13.480	(12.731)	-	124.392
Elden Çıkarılacak Kıymetler	2.257	1.015	(1.334)	-	1.938
Diğer	195.187	7.143	(14.026)		188.304
Toplam Birikmiş Amortisman	579.688	49.552	(36.348)	-	592.892
Değer Düşüş Karşılığı (-)	-	-	-	-	-
Gayrimenkul	7.189	-	(4.435)	-	2.754
Finansal Kiralama ile Edinilen MDV	-	-	-	-	-
Büro Makinaları	-	-	-	-	-
Elden Çıkarılacak Kıymetler	-	471	-	-	471
Diğer	-	-	-	-	-
Toplam Değer Düşüş Karşılığı (-)	7.189	471	(4.435)	-	3.225
Net Defter Değeri	660.834	80.543	(20.008)	(79.827)	641.542

(13) Maddi olmayan duran varlıklara ilişkin açıklamalar:

	Önceki Dönem Sonu Bakiyesi	Cari Yıl Girişler	Cari Yıl Çıkışlar	Transfer	Dönem Sonu Bakiyesi
Maliyet:					
Özel Maliyet Bedelleri	34.821	8.325	(7.651)	-	35.495
Diğer Maddi Olmayan Duran Varlıklar	2.580	988	(309)	-	3.259
Toplam Maliyet	37.401	9.313	(7.960)	-	38.754
Birikmiş Amortisman:					
Özel Maliyet Bedelleri	22.671	4.082	(5.585)	-	21.168
Diğer Maddi Olmayan Duran Varlıklar	595	473	(267)	-	801
Toplam Birikmiş Amortisman	23.266	4.555	(5.852)	-	21.969
Değer Düşüş Karşılığı (-)					
Özel Maliyet Bedelleri	-	-	-	-	-
Diğer Maddi Olmayan Duran Varlıklar	-	-	-	-	-
Toplam Değer Düşüş Karşılığı (-)	-	-	-	-	-
Net Defter Değeri	14.135	4.758	(2.108)	-	16.785

(14) Yatırım amaçlı gayrimenkullere ilişkin açıklamalar:

Bulunmamaktadır.

(15) Ertelenmiş vergi varlığına ilişkin açıklamalar:

	Cari Dönem Ertelenmiş vergi	Önceki Dönem Ertelenmiş vergi
Kıdem ve Kullanılmamış İzin Karşılığı	41.680	37.669
Satılmaya Hazır Menk.Kıym.İç verim Borsa ray.farkı	-	-
Kredi Kartı Puan Karşılığı	1.100	4.214
Türev İşlemler Net Gider Reeskontu	18.062	7.413
Pamukbank Sandığı Muhtemel Aktüeryal Açığı	-	2.452
Diğer	3.777	4.461
Toplam Ertelenmiş vergi varlığı	**64.619**	**56.209**
VUK-MUY Amortisman Farkı	(695)	(1.355)
Ertelenmiş vergi yükümlülüğü	**(695)**	**(1.355)**
Ertelenmiş vergi varlığı, net	63.924	54.854
Özkaynaklar Altında Muhasebeleştirilen Ertelenmiş Vergi	**(9.530)**	**(1.874)**

(16) Satış amaçlı elde tutulan duran varlıklara ilişkin açıklamalar:

Satış Amaçlı Elde Duran Varlıklara İlişkin Hareket Tablosu	Cari Dönem
Maliyet	103.066
Birikmiş Amortisman (-)	12.695
Net defter değeri	**90.371**
Açılış Bakiyesi	54.196
İktisap edilenler (Transfer) (Net)	76.386
Elden çıkarılanlar (-) net	44.103
Değer düşüş	3.892
Amortisman Bedeli (-)	-
Kapanış Net Defter Değeri	**90.371**

(17) Diğer aktiflere ilişkin bilgiler:

a) Diğer aktiflerin dağılımı:

	Cari Dönem	Önceki Dönem
Kredi Kartı Ödemelerinden	10.790	14.606
Peşin Ödenen Giderler	3.625	3.178
Bankacılık Hizmetlerinden Alacaklar	3.269	2.833
Takas Hesabı	176.769	14.378
Verilen Nakdi Teminatlar	3.020	265
Verilen Avanslar	95	331
Disiplin Kurulu Kararı Bekleyen Alacaklar	2.822	4.394
Margin Call Ödemeleri	53.256	-
Aktiflerimizin Vadeli Satışından Doğan Alacaklar	48.615	26.157
Diğer	24.258	25.347
Toplam	**326.519**	**91.489**

II. KONSOLİDE PASİF KALEMLERE İLİŞKİN AÇIKLAMA VE DİPNOTLAR

(1) Mevduatın/toplanan fonların vade yapısına ilişkin bilgiler:

a) Mevduat bankaları için:

a.1. Cari Dönem:

	Vadesiz	7 Gün İhbarlı	1 Aya Kadar	1-3 Ay	3-6 Ay	6 Ay-1 Yıl	1 Yıl ve Üstü	Birikimli Mevduat	Toplam
Tasarruf Mevduatı	597.244	-	2.743.218	8.921.839	937.003	197.119	32.092	-	13.428.515
Döviz Tevdiat Hesabı	1.208.215	-	1.897.264	3.378.297	831.830	937.606	276.239	-	8.529.451
Yurt içinde Yer. K.	1.189.410	-	1.469.951	2.463.590	433.932	694.316	258.753	-	6.509.952
Yurtdışında Yer.K	18.805	-	427.313	914.707	397.898	243.290	17.486	-	2.019.499
Resmi Kur. Mevduatı	394.029	-	415.355	468.943	5.935	2.426	20.067	-	1.306.755
Tic. Kur. Mevduatı	869.519	-	633.475	1.886.582	286.367	5.214	1.177	-	3.682.334
Diğ. Kur. Mevduatı	227.059	-	192.992	1.455.720	600.607	89.563	8.230	-	2.574.171
Kıymetli Maden DH	-	-	-	-	-	-	-	-	-
Bankalararası Mevduat	13.641	-	974.908	60.000	-	-	-	-	1.048.549
TC Merkez Bankası	-	-	-	-	-	-	-	-	-
Yurtiçi Bankalar	2.293	-	974.863	60.000	-	-	-	-	1.037.156
Yurtdışı Bankalar	11.340	-	-	-	-	-	-	-	11.340
Katılım Bankaları	8	-	45	-	-	-	-	-	53
Diğer	-	-	-	-	-	-	-	-	-
Reeskontlar	29.355	-	61.352	142.899	23.608	10.926	2.996	-	271.136
Toplam	3.339.062	-	6.918.564	16.314.280	2.685.350	1.242.854	340.801	-	30.840.911

a.2. Önceki Dönem:

	Vadesiz	7 Gün İhbarlı	1 Aya Kadar	1-3 Ay	3-6 Ay	6 Ay-1 Yıl	1 Yıl ve Üstü	Birikimli Mevduat	Toplam
Tasarruf Mevduatı	483.553	-	5.296.433	5.360.348	576.747	153.137	11.514	-	11.881.732
Döviz Tevdiat Hesabı	882.841	-	2.670.343	2.016.780	568.921	870.941	240.472	-	7.250.298
Yurt içinde Yer. K.	863.721	-	2.387.545	1.645.032	507.922	578.092	237.644	-	6.219.956
Yurtdışında Yer.K	19.120	-	282.798	371.748	60.999	292.849	2.828	-	1.030.342
Resmi Kur. Mevduatı	149.567	-	420.262	160.372	8.736	182	17	-	739.136
Tic. Kur. Mevduatı	631.003	-	1.297.426	1.254.005	99.334	15.345	203	-	3.297.316
Diğ. Kur. Mevduatı	260.692	-	784.740	1.529.432	220.246	86.080	438	-	2.881.628
Kıymetli Maden DH	-	-	-	-	-	-	-	-	-
Bankalararası Mevduat	31.403	-	974.991	102.996	14.709	11.234	2.521	-	1.137.854
TC Merkez Bankası	-	-	-	-	-	-	-	-	-
Yurtiçi Bankalar	2.167	-	861.850	-	-	-	-	-	864.017
Yurtdışı Bankalar	5.005	-	-	-	-	-	-	-	5.005
Katılım Bankaları	131	-	64	-	-	-	-	-	195
Diğer	24.100	-	113.077	102.996	14.709	11.234	2.521	-	268.637
Toplam	2.439.059	-	11.444.195	10.423.933	1.488.693	1.136.919	255.165	-	27.187.964

b) Tasarruf mevduatına/Tasarruf Mevduatı Sigorta Fonu kapsamında bulunan özel cari ve katılma hesaplarına ilişkin bilgiler:

b.1. Sigorta limitini aşan tutarlar:

b.1.1. Mevduat bankaları için mevduat sigortası kapsamında bulunan ve mevduat sigortası limitini aşan tasarruf mevduatına ilişkin bilgiler:

Tasarruf Mevduatı	Sigorta Kapsamında Bulunan		Sigorta Limitini Aşan	
	Cari Dönem	Önceki Dönem	Cari Dönem	Önceki Dönem
Tasarruf Mevduatı	7.277.639	6.384.003	6.126.849	5.480.451
Tasarruf Mevduatı Niteliğini Haiz DTH	2.065.651	2.087.339	2.546.270	2.117.654
Tasarruf Mevduatı Niteliğini Haiz Diğ.H.	-	-	-	-
Yurtdışı Şubelerde Bulunan Yabancı Mercilerin Sigortasına Tabi Hesaplar	29.752	22.955	-	-
Kıyı Bnk.Blg. Şubelerde Bulunan Yabancı Mercilerin Sigorta Tabi Hesaplar	-	-	-	-
Toplam	9.373.042	8.494.297	8.673.119	7.598.105

Ana Ortaklık Banka, 27 Haziran 2001 tarih ve 24445 sayılı Resmi Gazete'de yayımlanan "Bankaların Birleşme ve Devirleri Hakkında Yönetmelik'in 5 Ekim 2002 tarih 24897 sayılı Resmi Gazete ile değişen maddesinde "Birleşen veya devralan bankaların tamamının mevduat kabul etme yetkisi bulunması kaydıyla; birden çok bankanın birleşmesi suretiyle yeni kurulan veya devralan bankanın sigorta primi yükümlülüğü, 4389 sayılı Bankalar Kanunu'nun 15'inci maddesinin (6) numaralı fıkrasında belirtilen yetkiye istinaden birleşme veya devre izin verildiğine dair Kurul Kararının Resmi Gazete'de yayımlandığı tarihten başlamak üzere ve iki yıl süreyle 1 Haziran 2000 tarih ve 2000/862 sayılı Kararname eki "Sigortaya Tabi Tasarruf Mevduatı ile Tasarruf Mevduatı Sigorta Fonunca Tahsil olunacak Primler Hakkında Karar'ın 4'üncü maddesinde belirtilen oranların yarısı uygulanır." ibaresine istinaden 2005 yılı içerisinde ve 30 Eylül 2006 tarihi itibariyle hesaplanan yükümlülük tutarının onbinde onbeş oranının yarısı üzerinden ödeme gerçekleşmiştir. Sözkonusu muafiyet Kasım/2006 ayı itibariyle bitmiş ve TMSF primleri herhangi bir ilave ceza puanına maruz kalınmadan onbinde onbeş oranı üzerinden 2006 yıl sonu itibariyle ödenmeye başlanmıştır.

b.1.2. Yurtdışı şubelerdeki tasarruf mevduatı, mevzuat gereği tasarruf mevduatı sigorta fonu kapsamına dahil edilmemekte, yurtdışındaki yasal mevzuata uygun olarak yurtdışı mercilerin sigortasına tabi tutulmaktadır.

c) Mevduat sigortası kapsamında bulunmayan tasarruf mevduatı:

	Cari Dönem	Önceki Dönem
Yurtdışı Şubelerde Bulunan Mevduat ve Diğer Hesaplar	158.648	189.277
Hâkim Ortaklar ile Bunların Ana, Baba, Eş ve Velayet Altındaki Çocuklarına Ait Mevduat ile Diğer Hesaplar	-	-
Yönetim veya Müdürler Kurulu Başkan ve Üyeler, Genel Müdür ve Yardımcıları ile Bunların Ana, Baba, Eş ve Velayet Altındaki Çocuklarına Ait Mevduat ile Diğer Hesaplar	403	-
26/9/2004 Tarihli ve 5237 Sayılı TCK'nın 282 nci Maddesindeki Suçtan Kaynaklanan Mal Varlığı Değerleri Kapsamına Giren Mevduat ile Diğer Hesaplar	-	-
Türkiye'de Münhasıran Kıyı Bankacılığı Faaliyeti Göstermek Üzere Kurulan Mevduat Bankalarında Bulunan Mevduat	-	-

(2) Alım satım amaçlı türev finansal borçlara ilişkin bilgiler:

a) Alım satım amaçlı türev finansal borçlara ilişkin negatif farklar tablosu:

	Cari Dönem		Önceki Dönem	
	TP	YP	TP	YP
Vadeli İşlemler	-	37	-	26
Swap İşlemleri	32.799	64.252	9.400	28.848
Futures İşlemleri	-	-	-	-
Opsiyonlar	-	-	-	-
Diğer	-	-	-	-
Toplam	32.799	64.289	9.400	28.874

(3) a) Alınan kredilere ilişkin bilgiler:

	Cari Dönem		Önceki Dönem	
	TP	YP	TP	YP
T.C. Merkez Bankası Kredileri	-	-	-	-
Yurtiçi Banka ve Kuruluşlardan	99.546	53.907	97.837	76.748
Yurtdışı Banka, Kuruluş ve Fonlardan	287.307	496.268	287.017	411.525
Toplam	386.853	550.175	384.854	488.273

b) Alınan kredilerin vade ayrımına göre gösterilmesi:

	Cari Dönem		Önceki Dönem	
	TP	YP	TP	YP
Kısa Vadeli	99.546	53.907	97.837	93.008
Orta ve Uzun Vadeli	287.307	496.268	287.017	395.265
Toplam	386.853	550.175	384.854	488.273

c) Ana Ortaklık Banka'nın yükümlülüklerinin yoğunlaştığı alanlara ilişkin ilave açıklamalar:
Yükümlülüklerin yoğunlaştığı alanlar, fon sağlayan müşteriler, sektör grupları veya risk yoğunlaşmasının görüldüğü diğer kriterler:

Ana Ortaklık Banka'nın en önemli yükümlülük kaynağı mevduat olup, mevduatın %44'ü tasarruf ve %28'i de döviz tevdiat hesapları şeklinde ağırlık kazanmaktadır. Ana Ortaklık Banka, kısa vadeli likidite ihtiyacını karşılamak için bankalar arası piyasalardan da borçlanmaktadır. Aktifte özellikle bireysel kredilerin finansmanında kullanılmak üzere yurt dışı kuruluşlardan kredi temin edebilmektedir. Ana Ortaklık Banka'nın özellikle küçük sanayi sitesi ve organize sanayi siteleri yapımı için Sanayi ve Ticaret Bakanlığı'ndan aldığı fonlar da bulunmaktadır.

Ana Ortaklık Banka'nın, bankalar mevduatının %1,66'lık kısmı, diğer mevduatlarının ise %28,89'luk kısmı yabancı para mevduatlardan oluşmaktadır.

Repo işlemlerinden sağlanan fonlara ilişkin bilgiler:

	Cari Dönem		Önceki Dönem	
	TP	YP	TP	YP
Yurtiçi İşlemlerden	1.275.311	-	666.583	-
Mali Kurum ve Kuruluşlar	-	-	-	-
Diğer Kurum ve Kuruluşlar	1.159.713	-	623.243	-
Gerçek Kişiler	115.598	-	43.340	
Yurtdışı İşlemlerden	427	411.740	1.472	-
Mali Kurum ve Kuruluşlar	-	411.740	-	-
Diğer Kurum ve Kuruluşlar	-	-	29	-
Gerçek Kişiler	427	-	1.443	-
Reeskontlar	10.549	4.798	3.470	-
Toplam	1.286.287	416.538	671.525	-

(4) Fonlara ilişkin açıklamalar:
Fonlar, fon sahibi bakanlık ya da kuruluşlar ile Ana Ortaklık Banka arasında yapılan protokollerle belirlenen esaslar çerçevesinde kredi olarak kullandırılır. Bu kapsamda, Sanayi ve Ticaret Bakanlığı kaynaklı fonlar, Hazine Tabi Afetler Kredi Fonu, Hazine ve Dış Ticaret Müsteşarlığı fonları, Hazine Müsteşarlığı Teşvik Belgeli Kobi Kredileri Fonu, Toplu Konut İdaresi Fonu ve diğer fonlar bulunmaktadır.

a) Fonların vade yapısı:

Cari Dönem		Önceki Dönem	
Kısa Vadeli	Uzun Vadeli	Kısa Vadeli	Uzun Vadeli
4.888	1.037.448	1.989	1.000.694

(5) Diğer yabancı kaynaklara ilişkin bilgiler:
Bilançonun diğer yabancı kaynaklar kalemi 274.700 Bin YTL (31 Aralık 2006: 51.545 Bin YTL) olup, bilanço toplamının %10'unu aşmamaktadır.

(6) Kiralama işlemlerinden borçlara ilişkin bilgiler (Net):

a) Finansal kiralama sözleşmelerinde kira taksitlerinin belirlenmesinde kullanılan kriterler, yenileme ve satın alma opsiyonları ile sözleşmede yer alan kısıtlamalar hususlarında Ana Ortaklık Banka'ya önemli yükümlülükler getiren hükümlerle ilgili genel açıklamalar:
Var olan sözleşmelerde kira taksitleri kiralanan menkullerin kullanım ömürlerine, proje içinde kullanılma sürelerine ve VUK'da belirlenen esaslara göre tespit edilmektedir.

b) Finansal kiralama işlemlerinden doğan yükümlülüklere ilişkin açıklamalar:

	Cari Dönem		Önceki Dönem	
	Brüt	Net	Brüt	Net
1 Yıldan Az	5.557	-	4.152	-
1-4 Yıl Arası	-	-	-	-
4 Yıldan Fazla	-	-	-	-
Toplam	5.557	-	4.152	-

c) Faaliyet kiralamasına ilişkin açıklamalar:
Bulunmamaktadır.

(7) Riskten korunma amaçlı türev finansal borçlara ilişkin bilgiler:
Bulunmamaktadır.

(8) Karşılıklara ilişkin açıklamalar:

a) Genel karşılıklara ilişkin bilgiler:

	Cari Dönem	Önceki Dönem
Genel Karşılıklar	138.506	72.189
I. Grup Kredi ve Alacaklar İçin Ayrılanlar	118.578	61.313
II. Grup Kredi ve Alacaklar İçin Ayrılanlar	10.439	3.493
Gayrinakdi Krediler İçin Ayrılanlar	9.485	7.378
Diğer	4	5

b) Dövize endeksli krediler ve finansal kiralama alacakları anapara kur azalış karşılıkları:
Bulunmamaktadır.

c) Tazmin edilmemiş ve nakde dönüşmemiş gayrinakdi krediler özel karşılıkları:

Ana Ortaklık Banka'nın 31 Aralık 2007 tarihi itibariyle 51.999 Bin YTL tutarında tazmin edilmemiş ve nakde dönüşmemiş gayrinakdi krediler özel karşılıkları bulunmakta olup sözkonusu tutar gayrinakdi krediler için %100 oranında ayrılmaktadır. İlgili karşılığın 19.926 Bin YTL tutarındaki kısmı, 5230 sayılı yasa ve buna bağlı olarak düzenlenen protokol gereği; nakdi kredileri TMSF'ye devir edilen firmaların gayrinakdi kredileri için ayrılmış olup, karşılığın yönetimi TMSF'ye aittir.

d) Diğer karşılıklara ilişkin bilgiler:

Muhtemel riskler için ayrılan serbest karşılıklar:
Ekonomide ve piyasalarda meydana gelebilecek muhtemel gelişmeler dikkate alınarak ihtiyatlılık prensibi dahilinde, 9.346 Bin YTL tutarında serbest karşılık ayrılmıştır.

92.098 Bin YTL tutarındaki toplam diğer karşılıkların, 51.999 Bin YTL tutarındaki kısmı tazmin edilmemiş ve nakde dönüşmemiş gayrinakdi kredilerin özel karşılıklarından ve 40.099 Bin YTL tutarındaki kısmı ise Ana Ortaklık Banka'nın aleyhine açılan davalara ayrılan karşılıklar, TMSF prim karşılığı, Pamukbank'tan devrolan riskli firmalara verilmiş olan canlı kredilere ayrılan karşılıklar, sosyal yardımlaşma sandığı karşılığı, Ana Ortaklık Banka'nın vermiş olduğu kredi kartlarında biriken harcama puanlarına ayrılan karşılıklar ve muhtemel riskler için ayrılan serbest karşılıklardan oluşmaktadır.

d.1. Kıdem tazminatı hareket tablosu:

	Cari Dönem	Önceki Dönem
1 Ocak itibariyle	145.095	133.736
Cari hizmet maliyeti	20.003	17.026
Faiz maliyeti	8.285	7.636
Dönem içinde ödenen	(14.069)	(13.303)
Toplam	**159.314**	**145.095**

e) Emeklilik haklarından doğan yükümlülükler:

e.1. Sosyal Güvenlik Kurumu'na istinaden kurulan sandıklar için yükümlülükler:
Bulunmamaktadır.

e.2. Ana Ortaklık Banka çalışanları için emeklilik sonrası hak sağlayan her çeşit vakıf, sandık gibi örgütlenmeler in yükümlülükler:
Bulunmamaktadır.

(9) Vergi borcuna ilişkin açıklamalar:

a) Cari vergi borcuna ilişkin açıklamalar:

Ana Ortaklık Banka'nın 31 Aralık 2007 tarihi itibariyle kurumlar vergisi karşılık tutarı 292.366 Bin YTL olup, söz konusu tutar ile dönem içinde ödenen 212.408 Bin YTL geçici verginin netleştirilmesi sonucunda kalan kurumlar vergisi borcu 79.958 YTL'dir.

a.1. Vergi karşılığına ilişkin bilgiler:

Ana Ortaklık Banka'nın 31 Aralık 2007 tarihi itibariyle kurumlar vergisi karşılık tutarı 292.366 Bin YTL'dir. 4. geçici vergilendirme dönemi için ödenmesi gereken kurumlar vergisi yükümlülüğü 79.958 Bin YTL'dir.

a.2. Ödenecek vergilere ilişkin bilgiler:

	Cari Dönem	Önceki Dönem
Ödenecek Kurumlar Vergisi	79.958	87.678
Menkul Sermaye İradı Vergisi	55.070	58.067
Gayrimenkul Sermaye İradı Vergisi	155	165
BSMV	12.345	9.889
Kambiyo Muameleleri Vergisi	631	441
Ödenecek Katma Değer Vergisi	45	45
Diğer	7.996	7.483
Toplam	156.200	163.768

a.3. Primlere ilişkin bilgiler:

	Cari Dönem	Önceki Dönem
Sosyal Sigorta Primleri-Personel	6	5
Sosyal Sigorta Primleri-İşveren	9	7
Banka Sosyal Yardım Sandığı Primleri-Personel	1.296	1.029
Banka Sosyal Yardım Sandığı Primleri-İşveren	1.806	1.433
Emekli Sandığı Aidatı ve Karşılıkları-Personel	-	-
Emekli Sandığı Aidatı ve Karşılıkları-İşveren	-	-
İşsizlik Sigortası-Personel	-	-
İşsizlik Sigortası–İşveren	-	-
Diğer	286	223
Toplam	3.403	2.697

b) Ertelenmiş vergi borcuna ilişkin olarak aşağıdaki açıklamalar:

Bulunmamaktadır.

(10) Satış amaçlı elde tutulan ve durdurulan faaliyetlere ilişkin duran varlık borçları hakkında bilgiler:

Bulunmamaktadır.

(11) Ana Ortaklık Banka'nın kullandığı sermaye benzeri kredilerin sayısı, vadesi, faiz oranı, kredinin temin edildiği kuruluş ve varsa, hisse senedine dönüştürme opsiyonuna ilişkin detaylı açıklamalar:

Bulunmamaktadır.

(12) Özkaynaklara ilişkin bilgiler:

a) Ödenmiş sermayenin gösterimi:

	Cari Dönem	Önceki Dönem
Hisse Senedi Karşılığı	1.250.000	1.250.000
İmtiyazlı Hisse Senedi Karşılığı	-	-

b) Kayıtlı sermaye sisteminin uygulanıp uygulanmadığı ve kayıtlı sermaye tavanı:

Sermaye Sistemi	Ödenmiş Sermaye	Tavan
Kayıtlı Sermaye Sistemi	-	-

c) Cari dönem içinde yapılan sermaye artırımları ve kaynakları ile arttırılan sermaye payına ilişkin diğer bilgiler:
Bulunmamaktadır.

ç) Cari dönem içinde sermaye yedeklerinden sermayeye ilave edilen kısma ilişkin bilgiler:
Bulunmamaktadır.

d) Son mali yılın ve onu takip eden ara dönemin sonuna kadar olan sermaye taahhütleri, bu taahhütlerin genel amacı ve bu taahhütler için gerekli tahmini kaynaklar:
Bulunmamaktadır.

e) Ana Ortaklık Banka'nın gelirleri, kârlılığı ve likiditesine ilişkin geçmiş dönem göstergeleri ile bu göstergelerdeki belirsizlikler dikkate alınarak yapılacak öngörülerin, özkaynak üzerindeki tahmini etkileri:
Ana Ortaklık Banka'nın karlılık yapısı devam etmektedir. Karlılık ile bağlantılı özkaynak yapısı gelişmekte olup, bu durumu etkileyecek belirsizlikler bulunmamaktadır.

f) Sermayeyi temsil eden hisse senetlerine tanınan imtiyazlara ilişkin özet bilgiler:
Bulunmamaktadır.

g) Menkul değerler değer artış fonuna ilişkin bilgiler:

	Cari Dönem		Önceki Dönem	
	TP	YP	TP	YP
İştirakler, Bağlı Ortaklıklar ve Birlikte Kontrol Edilen Ortaklıklardan (İş ortaklıkları)	-	-	-	-
Değerleme Farkı	37.841	7.392	522	6.975
Kur Farkı	-	-	-	-
Toplam	37.841	7.392	522	6.975

ğ) Yasal yedeklere ilişkin bilgiler:

	Cari Dönem	Önceki Dönem
I. Tertip Kanuni Yedek Akçe	117.045	73.870
II. Tertip Kanuni Yedek Akçe	179.908	111.030
Özel Kanunlar Gereği Ayrılan Yedek Akçeler	680	664
Toplam	297.633	185.564

h) Olağanüstü yedeklere ilişkin bilgiler:

	Cari Dönem	Önceki Dönem
Genel Kurul Kararı Uyarınca Ayrılan Yedek Akçe	159.859	-
Dağıtılmamış Kârlar	47.181	47.181
Birikmiş Zararlar	-	-
Yabancı Para Çevrim Farkı	(37.174)	(27.055)
Toplam	169.866	20.126

(13) Azınlık paylarına ilişkin açıklamalar:
Bulunmamaktadır.

III. KONSOLİDE NAZIM HESAPLARA İLİŞKİN AÇIKLAMA VE DİPNOTLAR

(1) Nazım hesaplarda yer alan yükümlülüklere ilişkin açıklama:

a) Gayri kabili rücu nitelikteki kredi taahhütlerinin türü ve miktarı:

Cayılmaz Taahhütlerin Türü	Cari Dönem 31 Aralık 2007	Önceki Dönem 31 Aralık 2006
Kredi Kartları Harcama Limiti Taahhütleri	1.270.617	860.543
İki Gün Valörlü Döviz Alım Satım Tahahhütleri	365.055	80.716
Diğer Cayılamaz Taahhütler	17.918	7.391
İştirak ve Bağlı Ortaklıklar Sermaye Taahhütleri (*)	250	4.699
Kullanılmayan Gayrinakdi Kredi Tahsis Taahhütleri	172.223	-
İhracat Taahhütlerinden Kaynaklanan Vergi ve Fon Yükümlülükleri	6.664	6.776
Çekler için Ödeme Taahhütlerimiz	1.275.142	1.198.207
Toplam	3.107.869	2.158.332

(*) Cari dönemde Ana Ortaklık Banka'nın satılmaya hazır menkullerde olan Gelişim İşletmeleri Piyasaları A.Ş. için 250 Bin YTL tutarında sermaye taahhütü bulunmaktadır.

b) Aşağıdakiler dahil nazım hesap kalemlerinden kaynaklanan muhtemel zararların ve taahhütlerin yapısı ve tutarı:

b.1. Garantiler, banka aval ve kabulleri ve mali garanti yerine geçen teminatlar ve diğer akreditifler dahil gayrinakdi krediler:

	Cari Dönem 31 Aralık 2007	Önceki Dönem 31 Aralık 2006
Banka Kabul Kredileri	31.969	30.868
Akreditifler	677.116	348.710
Diğer Garantiler	13.346	3.353
Toplam	722.431	382.931

b.2. Kesin teminatlar, geçici teminatlar, kefaletler ve benzeri işlemler:

	Cari Dönem	Önceki Dönem
Geçici teminat mektupları	145.513	94.624
Kesin teminat mektupları	1.552.988	1.351.445
Avans teminat mektupları	271.033	313.078
Gümrüklere verilen teminat mektupları	63.075	37.634
Diğer teminat mektupları	1.010.039	913.140
Toplam	3.042.648	2.709.921

b.3. Gayrinakdi kredilerin toplam tutarı:

	Cari Dönem	Önceki Dönem
Nakit Kredi Teminine Yönelik Olarak Açılan Gayrinakdi Krediler	115.578	72.214
Bir Yıl veya Daha Az Süreli Asıl Vadeli	-	-
Bir Yıldan Daha Uzun Süreli Asıl Vadeli	115.578	72.214
Diğer Gayrinakdi Krediler	3.649.501	3.020.638
Toplam	3.765.079	3.092.852

b.4. Gayrinakdi krediler hesabı içinde sektör bazında risk yoğunlaşması hakkında bilgi:

	Cari Dönem				Önceki Dönem			
	TP	(%)	YP	(%)	TP	(%)	YP	(%)
Tarım	9.865	0,58	1.228	0,06	8.768	0,79	1.050	0,05
Çiftçilik ve Hayvancılık	7.444	0,44	1.074	0,05	6.825	0,61	885	0,04
Ormancılık	1.357	0,08	18	0,00	1.496	0,13	-	0,00
Balıkçılık	1.064	0,06	136	0,01	447	0,04	165	0,01
Sanayi	579.882	33,97	859.423	41,76	416.006	37,33	599.665	30,31
Madencilik ve Taşocakçılığı	21.069	1,23	3.104	0,15	30.093	2,70	790	0,04
İmalat Sanayi	486.939	28,53	811.677	39,44	377.705	33,89	547.878	27,69
Elektrik, Gaz, Su	71.874	4,21	44.642	2,17	8.208	0,74	50.997	2,58
İnşaat	375.462	22,00	248.538	12,08	301.825	27,08	319.196	16,13
Hizmetler	702.715	41,17	702.225	34,12	364.648	32,72	825.002	41,70
Toptan ve Perakende Ticaret	424.906	24,89	165.523	8,04	255.362	22,91	121.924	6,16
Otel ve Lokanta Hizmetleri	22.373	1,31	56.347	2,74	5.570	0,50	2.408	0,12
Ulaştırma ve Haberleşme	7.747	0,45	2.570	0,12	31.955	2,87	106.254	5,37
Mali Kuruluşlar	45.298	2,65	28.334	1,38	25.501	2,29	56.234	2,84
Gayrimenkul ve Kiralama Hiz.	191.570	11,22	96.840	4,71	33.751	3,03	109.921	5,56
Serbest Meslek Hizmetleri	2.148	0,13	3.482	0,17	2.237	0,20	261	0,01
Eğitim Hizmetleri	6.284	0,37	348.914	16,95	4.710	0,42	3.223	0,16
Sağlık ve Sosyal Hizmetler	2.389	0,14	215	0,01	5.562	0,50	424.777	21,47
Diğer	39.037	2,29	246.704	11,99	23.239	2,09	233.453	11,80
Toplam	1.706.961	100,00	2.058.118	100,00	1.114.486	100,00	1.978.366	100,00

b.5. I ve II'nci grupta sınıflandırılan gayrinakdi kredilere ilişkin bilgiler:

	I'inci Grup		II'nci Grup	
	TP	YP	TP	YP
Gayrinakdi Krediler	1.604.222	1.991.822	102.739	66.296
Teminat Mektupları	1.591.290	1.283.370	102.703	65.285
Aval ve Kabul Kredileri	-	31.527	-	442
Akreditifler	-	676.547	-	569
Cirolar	-	-	-	-
Menk. Değer İh.Sat.Alma Gar.	-	-	-	-
Diğer Garanti Ve Kefaletler	12.932	378	36	-

c) Türev işlemlere ilişkin açıklamalar:

	Amaçlarına Göre Türev İşlemler			
	Alım Satım Amaçlı İşlemler		Riskten Korunma Amaçlı İşlemler	
	Cari Dönem	Önceki Dönem	Cari Dönem	Önceki Dönem
Alım Satım Amaçlı İşlemlerin Türleri				
Döviz ile İlgili Türev İşlemler (I):	**1.458.821**	**1.571.418**	**-**	**-**
Vadeli Döviz Alım Satım İşlemleri	4.045	10.359	-	-
Swap Para Alım Satım İşlemleri	1.454.776	1.561.059	-	-
Futures Para İşlemleri	-	-	-	-
Para Alım Satım Opsiyonları	-	-	-	-
Faiz ile İlgili Türev İşlemler (II):	**766.555**	**261.540**	**-**	**-**
Vadeli Faiz Sözleşmesi Alım Satım İşlemleri	-	-	-	-
Swap Faiz Alım Satım İşlemleri	766.555	261.540	-	-
Faiz Alım Satım Opsiyonları	-	-	-	-
Futures Faiz Alım Satım İşlemleri	-	-	-	-
Diğer Alım-Satım Amaçlı Türev İşlemler (III)	**254.970**	**-**	**-**	**-**
A. Toplam Alım Satım Amaçlı Türev İşlemler (I+II+III)	**2.480.346**	**1.832.958**	**-**	**-**
Riskten Korunma Amaçlı Türev İşlem Türleri				
Rayiç Değer Değişikliği Riskinden Korunma Amaçlı	-	-	-	-
Nakit Akış Riskinden Korunma Amaçlı	-	-	-	-
YP Üzerinden Yapılan İştirak Yatırımları Riskinden Korunma Amaçlı	-	-	-	-
B. Toplam Riskten Korunma Amaçlı Türev İşlemler	-	-	-	-
Türev İşlemler Toplamı (A+B)	**2.480.346**	**1.832.958**	**-**	**-**

ç) Koşullu borçlar ve varlıklara ilişkin açıklamalar:

Ana Ortaklık Banka'nın çeşitli kişi ve kurumlar ile ihtilaflı olduğu davalar için ihtiyaten ayırdığı karşılığı bulunmaktadır.

d) Başkaları nam ve hesabına verilen hizmetlere ilişkin açıklamalar:

Bulunmamaktadır.

IV. KONSOLİDE GELİR TABLOSUNA İLİŞKİN AÇIKLAMA VE DİPNOTLAR

(1) Faiz gelirlerine ilişkin bilgiler:

a) Kredilerden alınan faiz gelirlerine ilişkin bilgiler:

	Cari Dönem		Önceki Dönem	
	TP	YP	TP	YP
Kredilerden Alınan Faizler (*)				
Kısa Vadeli Kredilerden	1.160.502	64.141	479.741	34.743
Orta ve Uzun Vadeli Kredilerden	1.260.118	90.034	865.931	58.417
Takipteki Alacaklardan Alınan Faizler	74.804	598	101.996	2
Kaynak Kul. Destekleme Fonundan Alınan Primler	-	-	-	-
Toplam	2.495.424	154.773	1.447.668	93.162

(*) Nakdi kredilere ilişkin ücret ve komisyon gelirlerini de içermektedir.

b) Bankalardan alınan faiz gelirlerine ilişkin bilgiler:

	Cari Dönem		Önceki Dönem	
	TP	YP	TP	YP
T.C. Merkez Bankasından	164.547	4.341	132.737	3.274
Yurtiçi Bankalardan	8.287	293	9.004	3.797
Yurtdışı Bankalardan	8.985	29.752	5.055	32.236
Yurtdışı Merkez ve Şubelerden	-	-	-	-
Toplam	181.819	34.386	146.796	39.307

c) Menkul değerlerden alınan faizlere ilişkin bilgiler:

	Cari Dönem		Önceki Dönem	
	TP	YP	TP	YP
Alım Satım Amaçlı Finansal Varlıklardan	70.247	9.664	126.300	14.815
Gerçeğe Uygun Değer Farkı Kâr veya Zarara Yansıtılan Finansal Varlıklardan	-	-	-	-
Satılmaya Hazır Finansal Varlıklardan	1.044.965	95.220	574.521	31.493
Vadeye Kadar Elde Tutulacak Yatırımlar	1.583.587	8.272	2.059.848	41.777
Toplam	2.698.799	113.156	2.760.669	88.085

ç) İştirak ve bağlı ortaklıklardan alınan faiz gelirlerine ilişkin bilgiler:

	Cari Dönem	Önceki Dönem
İştirak ve Bağlı Ortaklıklardan Alınan Faizler	672	431

(2) Faiz giderlerine ilişkin bilgiler:

a) Kullanılan kredilere verilen faizlere ilişkin bilgiler:

	Cari Dönem		Önceki Dönem	
	TP	YP	TP	YP
Bankalara	42.269	26.228	33.274	16.262
T.C. Merkez Bankasına	-	-	-	-
Yurtiçi Bankalara	15.639	3.461	8.904	2.834
Yurtdışı Bankalara	26.630	22.767	24.370	13.428
Yurtdışı Merkez ve Şubelere	-	-	-	-
Diğer Kuruluşlara	4.401	-	4.374	-
Toplam	46.670	26.228	37.648	16.262

b) İştirakler ve bağlı ortaklıklara verilen faiz giderlerine ilişkin bilgiler:

	Cari Dönem	Önceki Dönem
İştirak ve Bağlı Ortaklıklara Verilen Faizler	6.327	779

c) İhraç edilen menkul kıymetlere verilen faizlere ilişkin bilgiler:
Bulunmamaktadır.

ç) Mevduata ödenen faizin vade yapısına göre gösterimi:

		Vadeli Mevduat						
Hesap Adı	Vadesiz Mevduat	1 Aya Kadar	3 Aya Kadar	6 Aya Kadar	1 Yıla Kadar	1 Yıldan Uzun	Birikimli Mevduat	Toplam
Türk Parası								
Bankalararası Mevduat	89	15.695	-	-	-	-	-	15.784
Tasarruf Mevduatı	3.502	699.994	1.268.514	136.012	26.870	2.943	-	2.137.835
Resmi Mevduat	665	52.640	57.357	1.280	1.614	1.696	-	115.252
Ticari Mevduat	1.581	198.260	247.938	56.466	2.010	94	-	506.349
Diğer Mevduat	988	128.594	398.729	109.284	6.865	84	-	644.544
7 Gün İhbarlı Mevduat	-	-	-	-	-	-	-	-
Toplam	6.825	1.095.183	1.972.538	303.042	37.359	4.817	-	3.419.764
Yabancı Para								
DTH	5.465	127.024	81.804	23.803	30.624	7.784	-	276.504
Bankalararası Mevduat	-	187	-	-	-	-	-	187
7 Gün İhbarlı Mevduat	-	-	-	-	-	-	-	-
Kıymetli Maden	-	-	-	-	-	-	-	-
Toplam	5.465	127.211	81.804	23.803	30.624	7.784	-	276.691
Genel Toplam	12.290	1.222.394	2.054.342	326.845	67.983	12.601	-	3.696.455

(3) Temettü gelirlerine ilişkin açıklamalar:

	Cari Dönem	Önceki Dönem
Alım Satım Amaçlı Finansal Varlıklardan	-	-
Gerçeğe Uygun Değer Farkı Kâr veya Zarara Yansıtılan FV	-	-
Satılmaya Hazır Finansal Varlıklardan	979	1.010
Diğer	10.247	5.848
Toplam	11.226	6.858

(4) Ticari kar/zarara ilişkin açıklamalar (Net):

	Cari Dönem	Önceki Dönem
Kâr	2.381.409	1.985.149
Sermaye Piyasası İşlemleri Kârı	137.104	137.142
Türev Finansal İşlemlerden	89.459	80.987
Diğer	47.645	56.155
Kambiyo İşlemlerinden Kâr	2.244.305	1.848.007
Zarar (-)	2.423.346	2.006.479
Sermaye Piyasası İşlemleri Zararı	395.456	171.315
Türev Finansal İşlemlerden	377.651	155.429
Diğer	17.805	15.886
Kambiyo İşlemlerinden Zarar	2.027.890	1.835.164

(5) Diğer faaliyet gelirlerine ilişkin açıklamalar:

Ana Ortaklık Banka'nın diğer faaliyet gelirlerinin önemli kısmı satılan gayrimenkul gelirleri ile takipteki krediler ana para tahsilatına bağlı olarak özel karşılık iptal gelirlerinden oluşmaktadır.

(6) Bankaların kredi ve diğer alacaklarına ilişkin değer düşüş karşılıkları:

	Cari Dönem	Önceki Dönem
Kredi ve Diğer Alacaklara İlişkin Özel Karşılıklar	130.659	129.990
III. Grup Kredi ve Alacaklar	38.552	43.990
IV. Grup Kredi ve Alacaklar	11.079	2.014
V. Grup Kredi ve Alacaklar	81.028	83.986
Genel Kredi Karşılık Giderleri	66.317	38.997
Muhtemel Riskler İçin Ayrılan Serbest Karşılık Giderleri	9.346	-
Menkul Değerler Değer Düşüklüğü Giderleri	797	8.557
Gerçeğe Uygun Değer Farkı Kâr veya Zarara Yansıtılan FV	585	7.445
Satılmaya Hazır Finansal Varlıklar	212	1.112
İştirakler, Bağlı Ortaklıklar ve VKET Men. Değ. Değer Düşüş Giderleri	-	3.677
İştirakler	-	379
Bağlı Ortaklıklar	-	3.298
Birlikte Kontrol Edilen Ortaklıklar (İş ortaklıkları)	-	-
Vadeye Kadar Elde Tutulacak Menkul Değerler	-	-
Diğer	15.776	20.569
Toplam	**222.895**	**201.790**

(7) Diğer faaliyet giderlerine ilişkin bilgiler:

	Cari Dönem	Önceki Dönem
Personel Giderleri	448.692	399.631
Kıdem Tazminatı Karşılığı	28.288	22.008
Banka Sosyal Yardım Sandığı Varlık Açıkları Karşılığı	-	-
Maddi Duran Varlık Değer Düşüş Giderleri	-	4.537
Maddi Duran Varlık Amortisman Giderleri	48.537	47.506
Maddi Olmayan Duran Varlık Değer Düşüş Giderleri	-	-
Şerefiye Değer Düşüş Gideri	-	-
Maddi Olmayan Duran Varlık Amortisman Giderleri	4.555	3.858
Özkaynak Yöntemi Uygulanan Ortaklık Payları Değer Düşüş Gideri	-	-
Elden Çıkarılacak Kıymetler Değer Düşüş Giderleri	-	-
Elden Çıkarılacak Kıymetler Amortisman Giderleri	1.015	860
Satış Amaçlı Elde Tutulan ve Durdurulan Faaliyetlere İlişkin Duran Varlıklar Değer Düşüş Giderleri	-	-
Diğer İşletme Giderleri	166.590	146.271
Faaliyet Kiralama Giderleri	2.757	4.191
Bakım ve Onarım Giderleri	9.679	5.900
Reklam ve İlan Giderleri	14.546	10.362
Diğer Giderler	139.608	125.818
Aktiflerin Satışından Doğan Zararlar	11.232	9.674
Diğer	138.784	88.813
Toplam	**847.693**	**723.158**

(8) Sürdürülen faaliyetler ile durdurulan faaliyetler vergi öncesi kar/zararına ilişkin açıklama:

Ana Ortaklık Banka'nın vergi öncesi karı sürdürülen faaliyetlerden kaynaklanmaktadır. Vergi öncesi karın, 1.752.253 Bin YTL tutarındaki kısmı net faiz gelirlerinden, 296.216 Bin YTL tutarındaki kısmı net ücret ve komisyon gelirlerinden oluşmakta olup, net faaliyet karı 1.398.746 Bin YTL'dir.

(9) Sürdürülen faaliyetler ile durdurulan faaliyetler vergi karşılığına ilişkin açıklama:
Ana Ortaklık Banka'nın 31 Aralık 2007 tarihi itibariyle 275.545 Bin YTL tutarındaki vergi karşılığının 292.366 Bin YTL tutarındaki kısmı cari vergi giderinden 16.821 Bin YTL tutarındaki kısmı ise ertelenmiş vergi gelirinden oluşmaktadır.

(10) Sürdürülen faaliyetler ile durdurulan faaliyetler vergi sonrası faaliyet kar/zararına ilişkin açıklama:
31.12.2007 tarihi itibariyle vergi sonrası faaliyet karı 1.132.620 Bin YTL'dir.

(11) Net dönem kar/zararına ilişkin açıklama:

c.1. Olağan bankacılık işlemlerinden kaynaklanan gelir ve giderler: Ana Ortaklık Banka'nın 1 Ocak 2007 - 31 Aralık 2007 dönemindeki performansının anlaşılması için özel açıklama yapılmasını gerektirecek bir husus bulunmamaktadır.

c.2. Muhasebe tahminlerindeki değişikliklerin cari ve gelecek dönem kar/zararlarına etkisi: Açıklama yapılmasını gerektirecek herhangi bir husus bulunmamaktadır.

c.3. Diğer kalemler gelir tablosu toplamının %10'unu aşmamaktadır.

V. KONSOLİDE ÖZKAYNAK DEĞİŞİM TABLOSUNA İLİŞKİN AÇIKLAMA VE DİPNOTLAR

(1)Özkaynak kalemlerinin enflasyona göre düzeltme farklarına ilişkin açıklamalar:
BDDK tarafından yayımlanan 28 Nisan 2005 tarihli Genelge ile BDDK'nın 21 Nisan 2005 tarih ve 1623 sayılı kararı ile bankacılık sisteminde uygulanmakta olan enflasyon muhasebesi uygulamasına 1 Ocak 2005 tarihi itibariyle son verilmesinin kararlaştırıldığı duyurulmuştur.
Söz konusu Genelge'ye göre 31 Aralık 2005 tarihine kadar "Ödenmiş Sermaye Enflasyon Düzeltme Farkı" hesabında izlenen 1.220.451 Bin YTL tutarındaki ödenmiş sermayeye ilişkin enflasyon düzeltme farkı "Diğer Sermaye Yedekleri" hesabına aktarılmıştır. Diğer özsermaye kalemlerine ilişkin enflasyon düzeltme farkları ise ilgili kalemlerin üzerinde gösterilmektedir.

(2) Kur farkına ilişkin açıklamalar:
Elde etme maliyeti esasına göre muhasebeleştirilen yabancı para iştirakler, finansal tablolara bunların yabancı para cinsinden elde etme maliyetlerinin bilanço tarihindeki döviz kurlarıyla Türk parasına çevrilmiş değerleri ile yansıtılmaktadır. Bu yabancı para iştiraklere ilişkin kur farkları ise özkaynaklar altında "Sermaye yedekleri" hesabında muhasebeleştirilmektedir.

VI. KONSOLİDE NAKİT AKIŞ TABLOSUNA İLİŞKİN AÇIKLAMA VE DİPNOTLAR
Nakit akış tablosunda yer alan "diğer" kalemleri ve "döviz kurundaki değişimin nakit ve nakde eşdeğer varlıklar üzerindeki etkisi" kalemine ilişkin açıklamalar yapılır.

(1) Nakit ve nakde eşdeğer varlıkları oluşturan unsurlar, bu unsurların belirlenmesinde kullanılan muhasebe politikası: Kasa ve efektif deposu nakit, Merkez Bankası ve vadesi üç aydan kısa olan banka mevduatı nakde eşdeğer varlık olarak tanımlanmaktadır.

(2) Muhasebe politikasında yapılan herhangi bir değişikliğin etkisi:
Nakde eşdeğer varlık tanımlaması yeniden düzenlenmiştir.

Dönem başındaki nakit ve nakde eşdeğer varlıklara ilişkin bilgiler:

	Cari Dönem	Önceki Dönem
Nakit	2.507.151	1.262.861
Kasa ve Efektif Deposu	197.740	134.234
T.C. Merkez Bankası ve diğer	2.309.411	1.128.627
Nakde Eşdeğer Varlıklar	1.078.543	575.416
Vadesiz ve 3 Aya Kadar Vadeli Bankalar	1.078.543	575.416
Toplam Nakit Nakde Eşdeğer Varlıklar	**3.585.694**	**1.838.277**

Dönem sonundaki nakit ve nakde eşdeğer varlıklara ilişkin bilgiler:

	Cari Dönem	Önceki Dönem
Nakit	3.425.513	2.507.151
Kasa ve Efektif Deposu	229.485	197.740
T.C. Merkez Bankası ve diğer	3.196.028	2.309.411
Nakde Eşdeğer Varlıklar	1.161.071	1.078.543
Vadesiz ve 3 Aya Kadar Vadeli Bankalar	1.161.071	1.078.543
Toplam Nakit Nakde Eşdeğer Varlıklar	4.586.584	3.585.694

VII. ANA ORTAKLIK BANKA'NIN DAHİL OLDUĞU RİSK GRUBUNA İLİŞKİN AÇIKLAMALAR

(1) Ana Ortaklık Banka'nın dahil olduğu risk grubuna ilişkin işlemlerin hacmi, dönem sonunda sonuçlanmamış kredi ve mevduat işlemleri, döneme ilişkin gelir ve giderler:

a) Cari Dönem:

Ana Ortaklık Bankanın Dahil Olduğu Risk Grubu	İştirak, Bağlı Ortaklıklar ve Birlikte Kontrol Edilen İş Ortaklıkları		Ana Ortaklık Bankanın Doğrudan ve Dolaylı Ortakları		Risk Grubuna Dahil Olan Diğer Gerçek ve Tüzel Kişiler	
	Nakdi	G.Nakdi	Nakdi	G.Nakdi	Nakdi	G.Nakdi
Krediler ve Diğer Alacaklar						
Dönem Başı Bakiyesi	31.805	24.023	-	-	-	-
Dönem Sonu Bakiyesi	43.902	6.746	-	-	-	-
Alınan Faiz ve Komisyon Gelirleri	573	99	-	-	-	-

b) Önceki Dönem:

Ana Ortaklık Bankanın Dahil Olduğu Risk Grubu	İştirak, Bağlı Ortaklıklar ve Birlikte Kontrol Edilen İş Ortaklıkları		Ana Ortaklık Bankanın Doğrudan ve Dolaylı Ortakları		Risk Grubuna Dahil Olan Diğer Gerçek ve Tüzel Kişiler	
	Nakdi	G.Nakdi	Nakdi	G.Nakdi	Nakdi	G.Nakdi
Krediler ve Diğer Alacaklar						
Dönem Başı Bakiyesi	10.043	27.261	-	-	-	-
Dönem Sonu Bakiyesi	31.805	24.023	-	-	-	-
Alınan Faiz ve Komisyon Gelirleri	154	277	-	-	-	-

c.1. Ana Ortaklık Banka'nın dahil olduğu risk grubuna ait mevduata ilişkin bilgiler:

Ana Ortaklık Bankanın Dahil Olduğu Risk Grubu	İştirak, Bağlı Ortaklıklar ve Birlikte Kontrol Edilen İş Ortaklıkları		Ana Ortaklık Bankanın Doğrudan ve Dolaylı Ortakları		Risk Grubuna Dahil Olan Diğer Gerçek ve Tüzel Kişiler	
Mevduat	Cari Dönem	Önceki Dönem	Cari Dönem	Önceki Dönem	Cari Dönem	Önceki Dönem
Dönem Başı	63.013	11.691	-	-	-	-
Dönem Sonu	83.368	63.013	-	-	-	-
Mevduat Faiz Gideri	6.327	779	-	-	-	-

c.2. Ana Ortaklık Banka'nın dahil olduğu risk grubu ile yaptığı vadeli işlemler ile opsiyon sözleşmeleri ile benzeri diğer sözleşmelere ilişkin bilgiler:

Bulunmamaktadır.

(2) Ana Ortaklık Banka'nın dahil olduğu risk grubuyla ilgili olarak:

a) Taraflar arasında bir işlem olup olmadığına bakılmaksızın Ana Ortaklık Banka'nın dahil olduğu risk grubunda yer alan ve Ana Ortaklık Banka'nın kontrolündeki kuruluşlarla ilişkileri:
Ana Ortaklık Banka, grup şirketleriyle çeşitli bankacılık işlemleri yapmaktadır. Bu işlemler ticari amaçlı olup, piyasa fiyatlarıyla gerçekleştirilmektedir.

b) İlişkinin yapısının yanında, yapılan işlemin türü, tutarı ve toplam işlem hacmine olan oranı, başlıca kalemlerin tutarı ve tüm kalemlere olan oranı, fiyatlandırma politikası ve diğer unsurlar:

	Bakiye	Finansal Tablolarda Yer Alan Büyüklüklere Göre %
Nakdi kredi	43.902	% 0,24
Gayrinakdi kredi	6.746	% 0,18
Mevduat	83.368	% 0,27
Vadeli işlem ve opsiyon sözleşmeleri	-	-
Bankalar ve diğer mali kuruluşlar	-	-

Söz konusu işlemler Ana Ortaklık Banka'nın genel fiyatlandırma politikası doğrultusunda fiyatlandırılmakta olup, piyasa fiyatlarıyla paraleldir.

c) Yapılan işlemlerin finansal tablolara etkisini görebilmek için ayrı açıklama yapılmasının zorunlu olduğu durumlar dışında, benzer yapıdaki kalemlerin toplamı:
b) maddesinde açıklanmıştır.

ç) Özsermaye yöntemine göre muhasebeleştirilen işlemler:
Bulunmamaktadır.

VIII. ANA ORTAKLIK BANKA'NIN YURTİÇİ, YURTDIŞI, KIYI BANKACILIĞI BÖLGELERİNDEKİ ŞUBE VEYA İŞTİRAKLER İLE YURTDIŞI TEMSİLCİLİKLERİNE İLİŞKİN AÇIKLAMALAR

(1) Ana Ortaklık Banka'nın yurtiçi, yurtdışı, kıyı bankacılığı bölgelerindeki şube veya iştirakler ile yurtdışı temsilciliklerine ilişkin olarak açıklanması gereken hususlar:

	Sayı	Çalışan Sayısı	Bulunduğu Ülke		
Yurtiçi şube	556	11.448			
Yurtdışı temsilcilikler	4	8	Köln/ALMANYA		
		5	Mannhein/ALMANYA		
		4	Dortmund/ALMANYA		
		1	Tahran/İRAN		
				Aktif Toplamı	Yasal Sermaye
Yurtdışı şube	2	9	Lefkoşa/KKTC	31.601	2.742
		6	Gazimagosa/KKTC	12.491	-
Kıyı Bnk. Blg. Şubeler	1	3	Manama/BAHREYN	2.398.195	-

(2) Ana Ortaklık Banka'nın yurtiçinde ve yurtdışında şube veya temsilcilik açması, kapatması, organizasyonunu önemli ölçüde değiştirmesi durumunda konuya ilişkin açıklama:
Ana Ortaklık Banka 2007 yılı içerisinde 2 adet şube açmıştır. Viyana/AVUSTURYA'daki yurtdışı temsilcilik 2007 yılı içerisinde kapanmıştır.

IX. BİLANÇO SONRASI HUSUSLARA İLİŞKİN AÇIKLAMA VE DİPNOTLAR
Bulunmamaktadır.

ALTINCI BÖLÜM: BAĞIMSIZ DENETİM RAPORUNA İLİŞKİN AÇIKLAMALAR

I. BAĞIMSIZ DENETİM RAPORU'NA İLİŞKİN AÇIKLAMALAR
31 Aralık 2007 tarihi itibariyle ve aynı tarihte sona eren döneme ait düzenlenen konsolide finansal tablolar DRT Bağımsız Denetim ve Serbest Muhasebeci Mali Müşavirlik A.Ş. (Member of Deloitte Touche Tohmatsu) tarafından bağımsız denetime tabi tutulmuş olup, 10 Nisan 2008 tarihli bağımsız denetim raporu konsolide finansal tabloların önünde sunulmuştur.

II. BAĞIMSIZ DENETÇİ TARAFINDAN HAZIRLANAN AÇIKLAMA VE DİPNOTLAR
Bulunmamaktadır.

-Yatırımcı İlişkileri

Halkbank mali tabloları, bağımsız denetim raporları, faaliyet raporları, haberleri ve basın bültenleri Banka'nın www.halkbank.com.tr adresinde yayında bulunan web sitesinden de elde edileceği gibi Banka'nın aşağıda iletişim detayları verilen Yatırımcı İlişkileri Departmanı'ndan da talep edilebilir:

Halkbank Yatırımcı İlişkileri Departmanı

Büyükdere Caddesi No: 82 Kat: 5
Gayrettepe 34387 İstanbul
Telefon: (212) 370 82 50-51
E-posta: halkbank.IR@halkbank.com.tr

Bağımsız Denetçi

DRT Bağımsız Denetim ve Serbest Muhasebeci Mali Müşavirlik A.Ş.
Armada İş Merkezi
A Blok Kat: 7 No: 8
Söğütözü 06510 Ankara

Halkbank Hisse Senedinin 2007 Yılı Performansı

10 Mayıs 2007 tarihi itibarı ile Halkbank'ın %24,98 oranındaki hisseleri halka arz edilmiş ve İstanbul Menkul Kıymetler Borsası'nda "HALKB" işlem sembolü ile kote olmuştur. 8 YTL'den halka arz edilen hisse senedi 31 Aralık 2007 tarihinde yıl içindeki en yüksek fiyat seviyesine ulaşmıştır. Yılı 12,20 YTL ile bitiren hisse senedinin arzdan itibaren kaydettiği değer artışı %52,5'tir.

Hisse Senedi Fiyat Gelişimi (YTL)

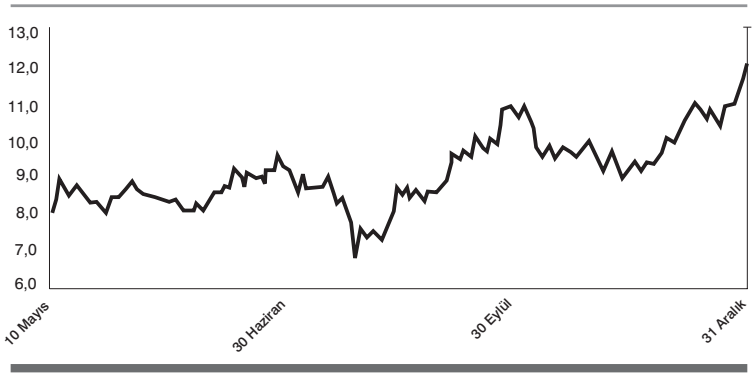

Halkbank'ın piyasa değeri halka arz tarihindeki 10 milyar YTL seviyesinden 2007 yıl sonunda 15,3 milyar YTL seviyesine yükselmiştir.

İMKB Ulusal Pazar ve Bankacılık Sektörü Mukayeseli Hisse Senedi Performansı

	10.05.2007	31.12.2007	Değişim (%)
İMKB-100	45.056	55.538	23,3
Bankacılık Sektörü	67.139	83.822	24,9
HALKB	8,00	12,20	52,5

Adresler

GENEL MÜDÜRLÜK (MERKEZ)
2. Cadde No: 63
Söğütözü 06520 Ankara
Telefon: (312) 289 2000

Dış İşlemler Operasyonları Daire Başkanlığı
Disiplin Kurulu Başkanlığı
Eğitim Daire Başkanlığı
Esnaf ve Küçük İşletme Bankacılığı Daire Başkanlığı
Finansal Muhasebe ve Raporlama Daire Başkanlığı
Genel Yönetim Hizmetleri Daire Başkanlığı
Hukuk Müşavirliği
İç Kontrol Daire Başkanlığı
İnsan Kaynakları Daire Başkanlığı
İnşaat Emlak ve Ekspertiz Daire Başkanlığı
Kredi Politikaları ve Proje Değerlendirme Daire Başkanlığı
Kredi Risk İzleme Daire Başkanlığı
Kurumsal Krediler Daire Başkanlığı
Mevduat Yönetimi ve Planlaması Daire Başkanlığı
Nakit Yönetimi Daire Başkanlığı
Organizasyon Daire Başkanlığı
Performans ve Karlılık İzleme Daire Başkanlığı
Risk Takip ve Tasfiye Daire Başkanlığı
Risk Yönetimi Daire Başkanlığı
Satın Alma Daire Başkanlığı
Stratejik Planlama ve İştirakler Daire Başkanlığı
Şube Operasyonları Daire Başkanlığı
Tanıtım ve Halkla İlişkiler Daire Başkanlığı
Teftiş Kurulu Başkanlığı
Ticari-KOBİ Pazarlama-1 Daire Başkanlığı
Ticari-KOBİ Kredileri-1 Daire Başkanlığı
Yönetim Kurulu Raportörlüğü

GENEL MÜDÜRLÜK (EK HİZMET BİRİMİ)
Büyükdere Cad. No: 82
Gayrettepe 34387 İstanbul
Telefon: (212) 370 7070

Altyapı İşletim ve Yönetimi Daire Başkanlığı
Bireysel Krediler Tahsis-İzleme Daire Başkanlığı
Bireysel Ürünler Pazarlama Daire Başkanlığı
Finansal Kurumlar ve Yatırımcı İlişkileri Daire Başkanlığı
Kurumsal Pazarlama Daire Başkanlığı
Risk Takip Daire Başkanlığı
Risk Tasfiye Daire Başkanlığı
Tarımsal Bankacılık Daire Başkanlığı
Teknolojik Mimari Yönetimi Daire Başkanlığı
Ticari-KOBİ Kredileri-2 Daire Başkanlığı
Ticari-KOBİ Pazarlama-2 Daire Başkanlığı
Toplu Konut ve İşyeri Bankacılığı Daire Başkanlığı
Uluslararası Bankacılık ve Yapılandırılmış Finansman Daire Başkanlığı
Vergi Yönetimi ve Muhasebe Daire Başkanlığı
Yazılım Geliştirme Daire Başkanlığı

GENEL MÜDÜRLÜK (EK HİZMET BİRİMİ)
Meclisi Mebusan Cad. No: 13
Salıpazarı 34427 İstanbul
Telefon: (212) 393 0500

Hazine Operasyonları Daire Başkanlığı
Hazine Yönetimi Orta Ofis Daire Başkanlığı
Para ve Sermaye Piyasaları Daire Başkanlığı

GENEL MÜDÜRLÜK (EK HİZMET BİRİMİ)
Fulya Mah. Ali Samiyen Sok. No: 5 34394
Gayrettepe İstanbul

Alternatif Dağıtım Kanalları Daire Başkanlığı
Kartlı Ödeme Sistemleri Daire Başkanlığı

HALKBANK YURT DIŞI TEŞKİLATI

BAHREYN KIYI BANKACILIĞI MERKEZİ
Bahreyn Development Bank Building 6 th Floor
P.O. Box 11378 Diplomatic Area
Manama Bahreyn
Telefon: (973) 175 37711
Faks: (973) 175 35463

DORTMUND FİNANSAL HİZMETLER ŞUBESİ
Schützen Str. 22
44147 Dortmund Almanya
Telefon: (49-231) 820 062
Faks: (49-231) 820 095

GAZİMAĞUSA (YURT DIŞI ŞUBE)
Larnaka Yolu 15 Ağustos Bulvarı No: 24
Gazimağusa KKTC
Telefon: (392) 366 9583
Faks: (392) 366 9589

KÖLN FİNANSAL HİZMETLER ŞUBESİ
Bahnhofsvorplatz 1
50667 Köln Almanya
Telefon: (49-221) 136 545
Faks: (49-221) 125 246

LEFKOŞA (YURT DIŞI ŞUBE)
Köşklü Çiftlik Mah. Osmanpaşa Cad. No: 1
Lefkoşa KKTC
Telefon: (392) 228 8045
Faks: (392) 228 2900

MANNHEIM FİNANSAL HİZMETLER ŞUBESİ
G. 2,7 Markplatz
68159 Mannheim-Almanya
Telefon: (49-621) 102 625
Faks: (49-621) 102 469

TAHRAN TEMSİLCİLİĞİ
3rd Floor, Building 130,
Ghaem Magham Farahani Ave.Tahran İran
Telefon: (98-21) 830 4715
Faks: (98-21) 830 1000

Produced by Tayburn Kurumsal
Tel: (90 212) 227 04 36 Fax: (90 212) 227 88 57
www.tayburnkurumsal.com

www.halkbank.com.tr
Halkbank Dialog 444 0 400